Boletín Economía Porcícola
Presidencia Ejecutiva
Área Económica
Del 3 al 8 de noviembre de 2026

ANÁLISIS SEMANAL ECONOMÍA PORCÍCOLA

1 CONTEXTO NACIONAL

MOVILIZACIONES DE HEMBRAS A PLANTA DE BENEFICIO 2022-2026

Movilizaciones de hembras a planta de beneficio: enero -agosto 2022-2026

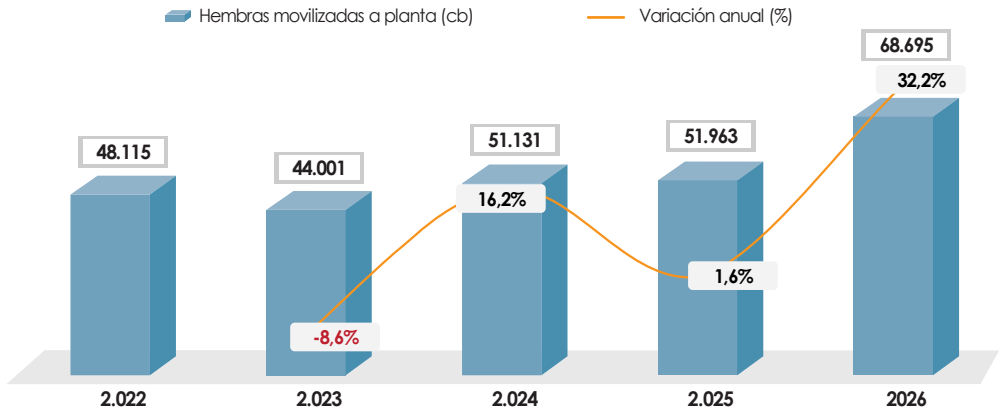

Fuente: ICA, cálculos Porkcolombia FNP

- **Récord en las movilizaciones de hembras a planta de beneficio entre enero - agosto del 2026**. Registran un crecimiento del 32,2 %; es decir, un total de 16.732 hembras adicionales con relación al mismo periodo del 2025 se llevaron a planta. Frente al registro del 2022, el aumento es del 42,8 %.
- **Las 68.695 hembras movilizadas en lo corrido del 2026 corresponden el 17 % del inventario de los estratos comercial y tecnificado**.

Promedio mensual de movilizaciones 2022-2025 vs 2026.

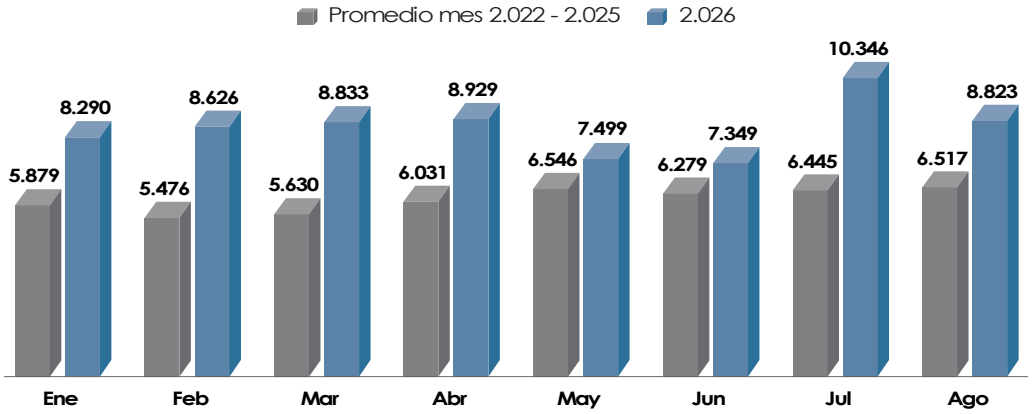

Fuente: ICA, cálculos Porkcolombia FNP

- En julio del 2026, las movilizaciones de hembras fueron 10.346 cb, siendo hasta la fecha un resultado histórico al ser el mayor volumen mensual.
- El promedio mensual de movilizaciones de hembras a planta entre enero - agosto del 2026 es de 8.600 hembras, 40,8 % superior al del periodo 2022-2025 que es de 6.100 hembras.

Precio cerdo en pie
6.398kg
▲ 1,5 %

Precio canal caliente
8.869/kg
▲ 2,1%

Precio canal fría
$9.344/Kg
▲2,4%

Precio canal planta EE. UU.
1.558 US$/Ton
~ 0,8 %

TRM
$3.238/US$
▲ 1,7 %

Diferentes factores influyeron en la leve alza del dólar en la semana. En el ámbito internacional, la victoria demócrata en las elecciones del Congreso de Estados Unidos, el dato positivo de empleo en Estados Unidos y la caída del precio del petróleo.

A nivel local, la decisión del Banco de la República de mantener estable la tasa de interés en 12,25 % y el mensaje de urgencia del Gobierno para el trámite de la Ley de Rescate.

infoeconomica@porkcolombia.co

Rabobank — Informe mundial de la carne de cerdo: cuarto trimestre 2026

Según Rabobank, la débil demanda presiona los precios mundiales del mercado porcino al cierre de 2026 y genera cautela sobre la producción del próximo año.

Puntos destacados:

- **Precios inferiores al 2025:** en la mayoría de los mercados, los precios son inferiores al año anterior por debilidad en la demanda.
- Expansión limitada en 2027 por menor rentabilidad.
- **Cambio en las prioridades:** los altos costos y rentabilidad baja, harán que los productores inviertan en sanidad, productividad y reduzcan inventarios.
- **Consumo moderado:** las presiones inflacionarias, las altas tasas de interés y los costos elevados, afectaran el dinamismo del consumo en 2027.
- **Enfoque en promoción:** Rabobank aconseja fortalecer las estrategias comerciales y promocionales para incentivar las compras.
- Incertidumbre en los costos por los precios volátiles de las materias primas, el impacto del Fenómeno del Niño y las barreras comerciales.

Principales países según Rabobank:

- **Estados Unidos:** la inflación y la pérdida de poder adquisitivo afectan la demanda, cambiando las tendencias de consumo.
- **Unión Europea:** las dificultades de acceso a mercados externos inciden en menor oferta en 2027.
- **China:** el consumo de otras proteínas animales limita la demanda de carne de cerdo.

ÍNDICE DE PRECIOS AL PRODUCTOR – IPP: Octubre 2026

- El **Índice de Precios al Productor** fue 4,54 % en términos anuales, superior al 1,69 % de octubre del año pasado.
- **Por sectores:** minería (22,74 %), agricultura (5,59 %) e industria (0,71 %).

IPP sector de proteína animal

- El efecto de la menor oferta de **huevo** es alto incremento en los precios.
- La **carne de cerdo** la de mayor caída en lo corrido del año.
- El **alimento balanceado** -0,71 % su precio, respecto al año anterior.

IPP: octubre 2026

Sector	Mensual	Año corrido	Anual
Huevo	5,34	18,92	9,83
Pollo	0,18	-4,76	-1,74
Cerdo	**-0,06**	**-11,58**	**-13,00**
Res	-0,07	4,24	5,93
ABA	-0,11	-0,71	-0,79
Total nacional	**0,79**	**6,53**	**4,54**

Fuente: DANE

BANCO DE LA REPÚBLICA: Informe de Política Monetaria - octubre 2026

- El Banco de la República publicó su Informe de Política Monetaria de octubre 2026, en el que revisó sus proyecciones macroeconómicas para el cierre de 2026 y 2027.

Principales proyecciones macroeconómicas

Banco de la República		
Variable	2026	2027
PIB (%)	2,0	1,7
Inflación fin de año (%)	7,1	4,8
Tasa de cambio USD/COP[1]	3.258	3.400
Tasa de interés fin de año (%)[1]	12,5	11,0

Fuente: Banco de la República

[1] Encuesta mensual de expectativas del Banco de la República

» **PIB**

- Se revisó a la baja la proyección de crecimiento para 2026 de 2,5 % a 2,0 %, por la desaceleración en el tercer trimestre, asociada al terremoto del 10 de agosto, las condiciones climáticas adversas, la moderación del gasto público y la inversión.
- Para 2027, la estimación pasó de 1,9 % a 1,7 % ante el menor dinamismo de la demanda interna y los sectores productivos. No obstante, la reconstrucción contribuiría a impulsar la inversión.

» **Inflación:** el Banco ajustó de 6,9 % a 7,1 % su proyección de cierre para el 2026 y para el 2027 se estima en 4,8 %.

- El ajuste 2026, responde a presiones sobre los precios de los alimentos por el fenómeno de El Niño, costos laborales y tarifas de servicios públicos, además de las tensiones geopolíticas y el transporte internacional.
- Para 2027, estima una moderación gradual, apoyada en la política monetaria restrictiva y la cierta normalización en la oferta de alimentos.

» **Tasa de cambio:** su evolución dependerá de las tensiones geopolíticas, las decisiones de la Reserva Federal (Fed) y el aumento de la prima de riesgo país ante la situación fiscal de Colombia.

2 CONTEXTO MATERIAS PRIMAS

Precios en Bolsa de Chicago:

Commodities	Precio (US$/ton)	Var (%)
Maíz (diciembre 2026)	173,8	-1,4
Fríjol soya (noviembre 2026)	436,0	-2,9
Torta de soya (diciembre 2026)	351,3	-1,8

Fuente: CME

» **Maíz (a la baja):** el avance de cosecha del 74 % en Estados Unidos y la mayor producción estimada por StoneX, de 411,6 millones de toneladas (MT) frente a las 407,3 MT del USDA, por mejores rendimientos. Para Brasil, proyectó 144,2 MT, 3,2 MT adicionales, lo que refuerza las perspectivas de abastecimiento mundial histórico.

» **Soya (a la baja):** la cosecha récord estadounidense está por finalizar, con el 88 % del área recolectada. Además, los analistas privados anticipan un aumento de 1,0 MT en la estimación del USDA para la próxima semana, hasta 125,1 MT. A esto se suma la debilidad del petróleo, que reduce el atractivo de los biocombustibles.

COSTOS DE IMPORTACIÓN MATERIAS PRIMAS: origen Estados Unidos

Puerto	Costa Atlántica		Costa Pacífica	
	$/ton	Var (%)	$/ton	Var (%)
Maíz	816.715	1,4	918.970	1,5
Torta de soya	1.408.178	-3,5	1.461.042	-3,3

Fuente: cálculos área económica, Porkcolombia-FNP

3 CONTEXTO MUNDIAL DE LA CARNE DE CERDO

España — indicadores sector porcícola enero – septiembre 2026[2]

» **Beneficio:** 41,7 millones de cabezas (MCB), variación positiva de 1,1 % respecto al mismo periodo de 2025, 438.159 cabezas adicionales.

» **Producción:** 3,9 MT, aumento anual de 1,3 %.

» **Peso medio de canal:** 94,1 kilos, superior en 0,2 % al año previo (93,9 kilos).

Japón — Importaciones sector porcícola enero – septiembre 2026[3]

» **Volumen:** 905.019 ton, alza de 5,5 % anual. El 84,1 % corresponde a carne y el saldo a subproductos.

» **Orígenes:** Canadá (28,3 %), Estados Unidos (23,2 %), Unión Europea (17,7 %), Brasil (15,6 %) y México (10,6 %).

» Las restricciones impuestas a España por los casos de PPA, causaron caída del 30,1% en las exportaciones del bloque de la Unión Europea a este país (58.029 ton menos).

[2] Agencia Estatal de Administración Tributaria

[3] Global Trade Atlas (GTA)

Importaciones sector porcícola de Japón enero a septiembre 2026

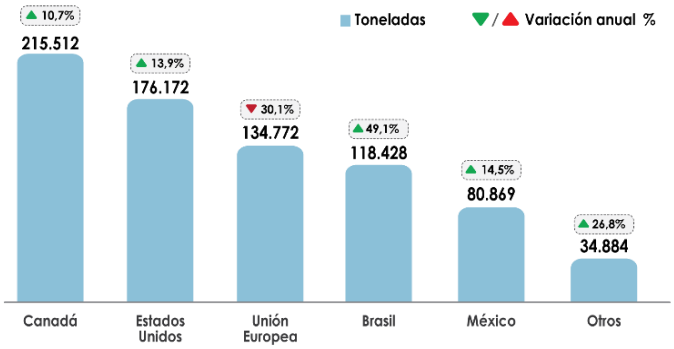

Fuente: Global Trade Atlas

Filipinas — Importaciones sector porcícola enero – septiembre 2026[4]

- **Volumen:** 568.450 ton, +0,3 % anual. Del volumen importado, carne representó el 61,1 % y los subproductos el 38,9 %.
- **Orígenes**: Brasil (51,1 %), Unión Europea (26,7 %) Canadá (6,7 %) y Estados Unidos (5,7 %).
- El Gobierno filipino inició una investigación para determinar si los altos volúmenes importados han afectado la producción nacional. De confirmarse, podrían suspenderse las importaciones durante dos meses y aumentarse los aranceles hasta en un 40 %.

Importaciones sector porcícola de Filipinas enero a septiembre 2026

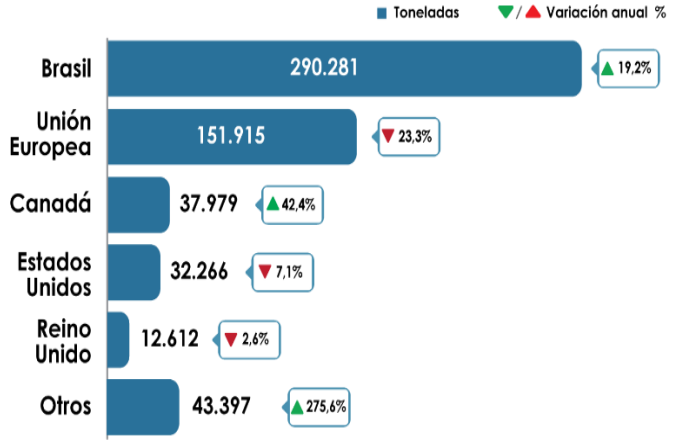

Fuente: Global Trade Atlas (GTA)

- **Precio:**

Precio Canal americana	Precio (US$/ton)	Var. (%)
Bolsa (contrato diciembre)	1.178,9	-9,2
Planta	1.557,6	0,8

Fuente: CBOT, USDA

4 CONTEXTO INTERNACIONAL

Petróleo (barril Brent)
US$ 98,5/USD Var. semanal ▼ US$19,1

- En la semana, el precio bajo 19,6 %, hasta su menor nivel desde finales de septiembre, ante las expectativas de un acuerdo entre Estados Unidos e Irán para levantar las restricciones petroleras y reabrir el estrecho de Ormuz.
- A esto se suma la recuperación parcial de los suministros petroleros de Oriente Medio, cuyos envíos alcanzaron 17,1 millones de barriles diarios en octubre, equivalentes al 75 % de los niveles previos al conflicto, según Vortexa.

Inflación de la zona euro al alza por el encarecimiento de la energía

- De acuerdo con Eurostat, la inflación anual de la zona euro alcanzó el 4,0 % en octubre de 2026, frente al 2,1 % de un año atrás, su nivel más alto desde septiembre de 2023 (4,3 %) y el doble de la meta del Banco Central Europeo (BCE) 2,0 %.
- El BCE prevé una inflación del 3,0 % en 2026, 2,5 % en 2027 y 2,1 % en 2028, aunque advierte que el mayor impacto del choque energético podría prolongar las presiones inflacionarias.

Banco de Inglaterra: aumentó su tasa de interés ante presiones inflacionarias

- El Comité de Política Monetaria incrementó la tasa en 25 puntos básicos, hasta 4,0 %, su primera alza desde agosto de 2023, como medida para controlar la inflación que es del 3,5% anual a septiembre según según ha informado la Oficina Nacional de Estadística (ONS).

[4] Global Trade Atlas (GTA)