Boletín Economía Porcícola
Presidencia Ejecutiva
Área Económica
Del 19 al 25 de octubre de 2026

ANÁLISIS SEMANAL ECONOMÍA PORCÍCOLA

1 CONTEXTO NACIONAL

Importaciones de carne de cerdo y subproductos: enero – agosto 2026

- **En agosto continúa el descenso mensual en el ingreso de carne de cerdo importada.**
- **Top 5 de importadores, reducen sus compras en 8,2 %.**
- **Las importaciones pierden participación en la oferta nacional.**

- **En agosto se importaron 15.645 toneladas (ton) de carne de cerdo y subproductos**, 2,7 % menos que en julio y 4,0 % por debajo de mayo, máximo mensual del 2026.
- **El top 5 de importadores**, que concentra el 41,4 % del volumen, registraron en conjunto una reducción de 8,2 %, que corresponde a 4.190 toneladas menos con respecto al mismo periodo del año anterior.
- **Origen:** Estados Unidos (70,2 %), Canadá (15,9 %), Chile (12,4 %) y Unión Europea (1,5 %).

Importaciones (ton): mayo-agosto 2026

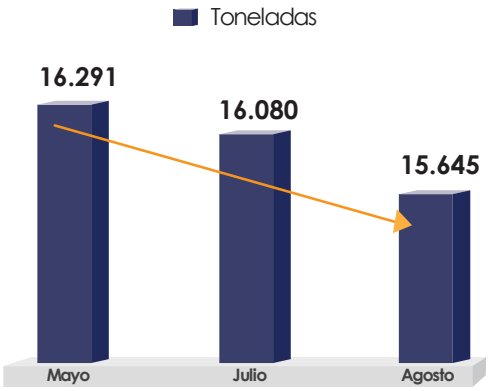

Fuente: Dian

Destino de la carne importada

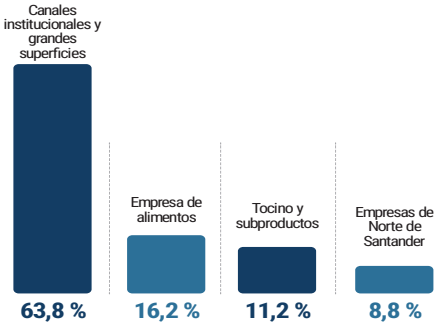

Fuente: Dian, cálculos área económica

- El 88,8 % del volumen importado corresponde a cortes de carne de cerdo y el saldo a tocino, despojos y grasas.
- El 63,8 % de la carne importada está a cargo empresas comercializadoras y canal institucional, donde la oferta nacional tiene más participación, por sustitución de importaciones. El saldo se destina a empresas de alimentos para sus procesos industriales y mercados de frontera.

- **De manera preliminar a septiembre de 2026, el volumen importado de carne de cerdo y subproductos es de 122.315 ton**, 11.989 ton menos que en igual periodo de 2025, manteniendo la tendencia descendente observada en lo que va del año.

Indicadores de oferta de carne de cerdo (ton): enero - septiembre 2026

Producción nacional	Importaciones	Oferta total	Participación en la oferta
543.215	122.315	665.530	82% nacional
▲ +14,2 %	▼ -8,9 %	▲ +9,1 %	18% importaciones

Fuente: Porkcolombia-FNP, Dian, Sicex

Precio cerdo en pie
$6.306/kg
▼1,1 %

Precio canal caliente
$8.688/kg
▼ 2,1%

Precio canal fría
$9.126/Kg
▼ 2,2%

Precio canal planta EE. UU.
1.633 US$/Ton
▼ 8,0 %

TRM
$3.159/US$
~ - 0,5 %

A nivel internacional, se debilitó el dólar por la caída las acciones tecnológicas en el mercado financiero y el aumento de las tensiones en el Medio Oriente.

En el país en septiembre, las remesas sumaron US$1.077 millones y el valor de la inversión extranjera directa fue de US$885 millones, registrando un crecimiento anual del 44 %.

La expedición del Presupuesto General de la Nación para 2027 y el anuncio del ajuste fiscal por $13,8 billones, redujo la prima de riesgo y mejoró la confianza inversionista.

infoeconomica@porkcolombia.co

Oferta total de carne de cerdo[1]: enero – septiembre 2026

La oferta total de carne de cerdo registra el mismo ritmo de crecimiento del año anterior.

Oferta total de carne de cerdo: enero a septiembre 2025-2026

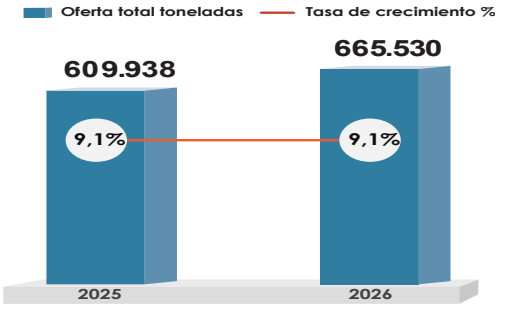

Fuente: Porkcolombia-FNP, Dian, Sicex

- La oferta total de carne de cerdo aumentó 9,1 % entre enero y septiembre de 2026, igual tasa del mismo periodo de 2025.
- La producción nacional ganó participación en la oferta total, al pasar de 78 % en enero-septiembre de 2025 a **82 %** en igual periodo de 2026.

Colombia: Indicador de Seguimiento a la Economía (ISE) - agosto de 2026: desaceleración en la economía colombiana

- **La economía nacional registró una caída anual de 0,04 % en agosto de 2026**, destacándose que desde abril 2025 no se tenía resultado negativo. El acumulado del año es de +2,27 %.
- **Por sectores:** sector primario e industrial con variaciones del -3,2 % y -3,0 %. Las actividades terciarias (servicios) con un alza de 1,1%, limitaron la caída mensual.

Principales factores que explican el resultado:

- **Sismo del 10 de agosto** y el **gasto publicó bajó** de 5,25 % en julio a 2,2 % en agosto.
- **Las altas tasas de interés** limitaron la inversión y el consumo y **la apreciación del peso** redujo los ingresos por exportaciones, turismo y remesas.

Porcicultura, entre las actividades agropecuarias con mayor financiación: enero–septiembre de 2026

- **En lo corrido del año los desembolsos de crédito de Finagro crecieron 13,4 %,** alcanzando $40,2 billones.
- **Porcicultura:** participación de 5,0 % sobre el total de créditos **reflejando la confianza de los intermediarios financieros en la porcicultura colombiana**.
- Entre enero y septiembre se colocaron 4.630 operaciones de crédito Finagro para el sector porcícola por valor de $2,02 billones, cuantía superior en 38,1 % con respecto al mismo periodo del 2025.

Créditos por eslabón de la cadena

Eslabón	Valor (millones de $)	Var. Anual (%%)	Part. %
Producción	1.495.055	78,3	73,9
Comercialización	273.731	121,8	13,5
Transformación	209.117	-52,2	10,4
Servicios de apoyo	44.887	-30,9	2,2
Total	**2.022.790**	**38,1%**	**100**

Fuente: Finagro

Crédito por tamaño de productor

Tipo productor	N° de operaciones	Valor (millones $)	Participación %
Pequeños de ingresos bajos	2.250	$ 28.867	1,4 %
Grande	1.371	$ 1.908.280	94,3 %
Mediano	665	$ 63.259	3,1 %
Pequeño	338	$ 5.603	0,3 %
Cadena de valor*	6	$ 16.780	0,9 %

*Resolución 10 de 2025: proyectos asociativos.
Fuente: Finagro

- **Incentivo de Capitalización Rural - ICR:** financiación de 30 proyectos de inversión por valor de $1.110 millones con un incentivo otorgado de $340 millones.
- **Clase de proyectos:** 78,4 % fueron de infraestructura, 11,7 % compra de equipos, 9,0 % manejo de aguas y 0,9 % para cuartos fríos.

[1] Producción nacional + importaciones

infoeconomica@porkcolombia.co

2 CONTEXTO MATERIAS PRIMAS

ARANCEL PRIMERA QUINCENA DE NOVIEMBRE 2026: Resolución 2648 del 2026 CAN

- **Precio CIF:** US$ 254 /ton, arancel del 17 %.

IMPORTACIONES DE MATERIAS PRIMAS: enero - agosto 2026

Variable		Maíz	Soya	Torta de soya
Volumen	Ton	5.587.27	447.011	1.572.235
	Var anual	20,3 %	2,0 %	21,1 %
Costo CIF	US$/ton	237,5	481,6	391,5
	Var anual	2,7 %	11,8 %	8,8 %
Orígenes	Estados Unidos	100 %	100 %	94,4 %
	Bolivia			5,6 %

Fuente: Dian

Precios en Bolsa de Chicago:

Commodities	Precio (US$/ton)	Var (%)
Maíz (dic 2026)	179,5	-3,8
Fríjol soya (nov 2026)	462,1	-0,3
Torta de soya (dic 2026)	382,0	-3,0

Fuente: CME

- El avance de la cosecha estadounidense (la segunda mayor cosecha de maíz y récord en soya), desaceleración de las exportaciones y la continuidad de la caída de los precios del aceite y harina de soya, fueron las principales condiciones del mercado que determinaron la continuidad de los precios a la baja en los dos mercados.

COSTOS DE IMPORTACIÓN MATERIAS PRIMAS: origen Estados Unidos

Puerto	Costa Atlántica		Costa Pacífica	
	$/ton	Var (%)	$/ton	Var (%)
Maíz	821.462	-2,4	922.348	-2,1
Torta de soya	1.530.239	-2,3	1.582.394	-2,3

Fuente: Cálculos área económica, Porkcolombia-FNP

3 CONTEXTO MUNDIAL DE LA CARNE DE CERDO

USDA Mercado de la carne de cerdo: octubre 2026 – informe semestral.

USDA publicó sus primeras estimaciones para 2027, destacándose:

- **La producción mundial será menor el en 2027**, principalmente por la contracción prevista en China (1,3 MT) y la Unión Europea (120 mil ton).
- **Brasil y Vietnam** registran los mayores crecimientos del TOP 5 de producción. Vietnam desplaza a Rusia.
- El comercio estaría marcado por la menor demanda de importaciones de China, las restricciones sanitarias por PPA en España y mayor competencia entre exportadores.
- Brasil será el país que más aporte al crecimiento de las exportaciones con 45 mil ton adicionales, seguido de Estados Unidos con 20 mil ton y se mantiene como el principal exportador mundial.
- Descenso en las exportaciones de la **Unión Europea** ante una menor oferta y más competencia entre los principales mercados.
- **México,** el principal importador, lidera el crecimiento con incremento en su demanda en 60 mil toneladas, para un volumen final de 1,8 MT.
- **Japón y Corea del Sur** descensos de 30 mil y 25 mil ton, respectivamente, por altos inventarios congelados.
- **China** reducción en 20 mil ton por debilitamiento de la demanda para un total de 0,8 MT.

Balance mundial de carne de cerdo - octubre 2026
(Millones de toneladas (MT))

Variable	2027 MT	Var*. %
Inv. Iniciales	0,9	5,6
Producción	119,9	-0,7
Importaciones	9,3	0,9
Exportaciones	10,6	0,2
Inv. Finales	0,9	-5,1

Fuente: USDA
Millones de toneladas (MT)
* Variación respecto a 2026.

Producción mundial 2027

Puesto	País	MT	Var* (%)	Part (%)
1	China	58,4	-2,2	48,7
2	Unión Europea	22,0	-0,5	18,4
3	Estados Unidos	12,6	0,7	10,5
4	Brasil	5,1	2,8	4,3
5	Vietnam	4,2	3,5	3,5
15	**Colombia****	**0,8**	**6,5**	**0,6**
	Resto	16,8	1,4	14,0
	Total	**119,9**	**-0,7**	**100**

Fuente: USDA
* Variación respecto a 2026. ** Producción esperada por Porkcolombia-FNP

Exportaciones mundiales 2027

Puesto	País	MT	Var* (%)	Part (%)
1	Estados Unidos	3,2	0,6	30,4
2	Unión Europea	3,0	-3,3	27,9
3	Brasil	1,9	2,5	17,5
4	Canadá	1,3	-	12,3
5	Rusia	0,2	-4,0	2,3
	Resto	1,0	7,2	9,6
	Total	**10,6**	**0,2**	**100**

Fuente: USDA
* Variación respecto 2026

Importaciones mundiales 2027

Puesto	País	MT	Var* (%)	Part (%)
1	México	1,8	3,5	19,0
2	Japón	1,5	-2,0	16,0
3	China	0,8	-2,4	8,8
4	Corea del Sur	0,8	-3,1	8,5
5	Filipinas	0,7	7,1	8,1
12	**Colombia**	**0,2**	**-2,7**	**1,9**
	Resto	3,5	3,3	37,7
	Total	**9,3**	**0,9**	**100**

Fuente: USDA
* Variación respecto 2026

- **Consumo:** se estima en 118,6 MT en 2027 (-0,5 %).
- **El consumo per cápita mundial**[2] se prevé en 14,2 kilos para 2027, inferior en 1,3 % al 2026 (14,4 kilos).
- **El consumo per cápita de Colombia estimado para el 2027 es superior en 3,8 kilos al promedio mundial.**

Estados Unidos — **Precio**

Precio Canal americana	Precio (US$/ton)	Var. (%)
Bolsa (contrato diciembre)	1.445,7	-2,0
Planta	1.633,4	-8,0

Fuente: CBOT, USDA

4 CONTEXTO INTERNACIONAL

Petróleo (barril Brent)
US$ 116,8/USD Var. semanal ▲7,2

- El petróleo Brent alcanzó máximos de cinco meses ante el incremento de las tensiones geopolíticas en Oriente Medio. Según Reuters, las elecciones legislativas del 3 de noviembre en Estados Unidos aumentan la prima de riesgo, ante la posible prolongación de las negociaciones sobre Ormuz por parte de Irán para presionar los precios del petróleo y al gobierno estadounidense.

[2] Cálculos área económica Porkcolombia con datos del Banco Mundial y USDA.