

# BOLETIN QUINCENAL #11

Ronda de precios Históricos

22 de mayo de 2026



## INDICADORES GENERALES



### Mercado nacional (\$/Kilo)

Mercado	Quincena anterior	Quincena actual	VAR %
Cerdo en pie	7.145	6.919	▼ -3,2%
Canal caliente	10.141	9.778	▼ -3,6%
Canal fría	10.151	9.916	▼ -2,3%



### Mercado internacional (US\$/ton)

Mercado	Quincena anterior	Quincena actual	VAR %
Canal en bolsa	2.174,3	2.113,1	▼ -2,8 %
Maíz amarillo	185,5	182,6	▼ -1,6 %
Torta de soya	352,4	366,0	▲ 3,8 %
TRM	3.747,5	3.667,1	▼ -2,1 %

## PRECIOS (Pagados al poricultor \*)



### Cerdo en pie ( \$/Kilo)

Mercado	Quincena Anterior	Quincena Actual	VAR %
Antioquia	7.028	6.810	▼ -3,1%
Eje Cafetero	6.974	-	-
Valle del Cauca	7.102	6.943	▼ -2,2%
Caribe Norte	7.357	7.161	▼ -2,7%
Bogotá	7.288	7.050	▼ -3,3%
Tolima - Huila	-	-	-
Promedio nacional	7.145	6.919	▼ -3,2%



### Canal caliente ( \$/Kilo)

Mercado	Quincena Anterior	Quincena Actual	VAR %
Antioquia	-	-	-
Eje Cafetero	-	-	-
Valle del Cauca	9.793	-	-
Caribe Norte	10.175	9.778	▼ -3,9%
Bogotá	-	-	-
Tolima - Huila	-	-	-
Promedio nacional	10.141	9.778	▼ -3,6%



### Canal fría ( \$/Kilo)

Mercado	Quincena Anterior	Quincena Actual	VAR %
Antioquia	10.158	9.925	▼ -2,3%
Eje Cafetero	10.083	9.924	▼ -1,6%
Valle del Cauca	10.165	9.988	▼ -1,7%
Caribe Norte	-	-	-
Bogotá	10.489	10.206	▼ -2,7%
Tolima - Huila	-	9.214	-
Promedio nacional	10.151	9.916	▼ -2,3%

Fuente: Ronda de precios histórica.

\*Los resultados son indicadores estadísticos y corresponden a promedios ponderados que se obtienen a partir de una muestra de poricultores localizados en Antioquia, Eje Cafetero, Valle del Cauca, Atlántico, Bogotá y Tolima - Huila.

## PRECIOS PROMEDIOS (Pagados al poricultor \*)



### Cerdo en pie ( \$/Kilo)

Mercado	Superior	Medio	Inferior
Antioquia	7.112	6.674	6.644
Valle del Cauca	7.000	6.930	6.900
Caribe Norte	7.477	7.393	6.613
Bogotá	7.264	7.039	6.845



### Canal caliente ( \$/Kilo)

Mercado	Superior	Medio	Inferior
Antioquia	-	-	-
Eje Cafetero	-	-	-
Valle del Cauca	-	-	-
Caribe Norte	10.187	10.150	8.998
Bogotá	-	-	-
Tolima - Huila	-	-	-



### Canal Fría ( \$/Kilo)

Mercado	Superior	Medio	Inferior
Antioquia	10.100	9.958	9.717
Eje Cafetero	10.200	10.170	9.400
Valle del Cauca	10.413	9.800	9.751
Bogotá	10.400	10.374	9.844
Tolima - Huila	9.500	9.143	9.000

\*Precio promedio simple en cada tercio (superior, medio, e inferior) en la muestra de cada mercado. (-) Muestra insuficiente para procesamiento y cálculo estadístico.



### Pesos promedio cerdo en pie

Mercado	Quincena Anterior	Quincena Actual	VAR %
Antioquia	124,65	129,18	▲ 3,6%
Eje Cafetero	123,50	-	-
Valle del Cauca	122,20	126,56	▲ 3,6%
Caribe Norte	113,86	111,66	▼ -1,9%
Bogotá	130,55	128,62	▼ -1,5%
Tolima - Huila	-	-	-
Promedio nacional	122,95	128,18	▲ 4,2%



### Pesos promedio canal fría

Mercado	Quincena Anterior	Quincena Actual	VAR %
Antioquia	102,18	104,34	▲ 2,1 %
Eje Cafetero	94,70	91,73	▼ -3,1 %
Valle del Cauca	102,32	102,22	▼ -0,1 %
Caribe Norte	-	-	-
Bogotá	99,04	103,88	▲ 4,9 %
Tolima - Huila	-	97,71	-
Promedio nacional	99,55	103,53	▲ 4,0 %



### Número de animales en la muestra de la ronda (cabezas\*)

Mercado	Quincena Anterior	Quincena Actual	VAR %
Antioquia	10.319	11.509	▲ 11,5%
Eje Cafetero	4.105	5.175	▲ 26,1%
Valle del Cauca	11.952	8.869	▼ -25,8%
Caribe Norte	7.157	6.935	▼ -3,1%
Bogotá	6.106	7.779	▲ 27,4%
Tolima - Huila	-	1.374	-
Promedio nacional	39.639	41.641	▲ 5,1%

Fuente: Ronda de precios histórica.

Fuente: Ronda de precios histórica.

\*Total cerdos comercializados en la quincena por los participantes de la Ronda.

La información que aparece en este boletín busca reflejar el comportamiento de los precios en el pasado y se publica con un propósito estrictamente informativo. La información sobre cantidades y precios constituye un promedio que ha sido calculado a través de un sondeo de mercado y no refleja el actuar de agentes individuales.

La información que se encuentra publicada no es vinculante, ni sugiere a sus destinatarios la fijación artificial de ninguna variable de mercado.

PORKCOLOMBIA estimula a que todas las variables de mercado y en particular el precio, sean fijados por todos los agentes según las condiciones de mercado y conforme al libre juego de oferta y demanda.



(+57 1) 248 6777



infoeconomica@porkcolombia.co



www.porkcolombia.co

# BOLETIN QUINCENAL #11

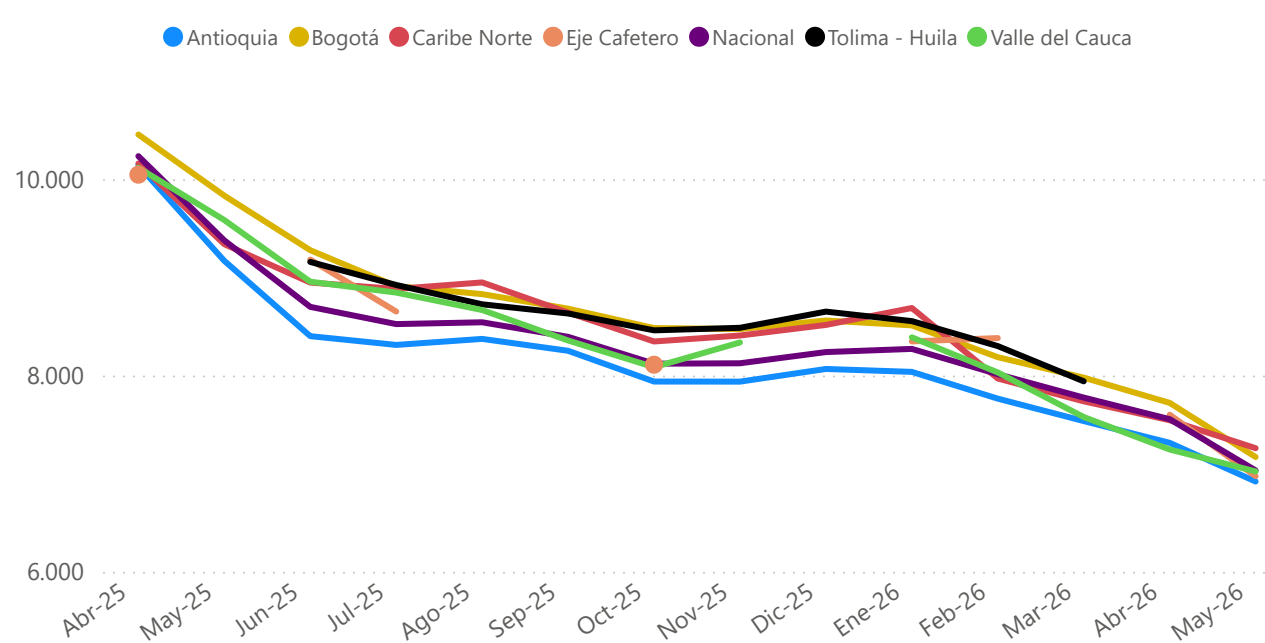
Ronda de precios Históricos  
22 de mayo de 2026



## Cerdo en pie promedio mensual (\$/Kilo)

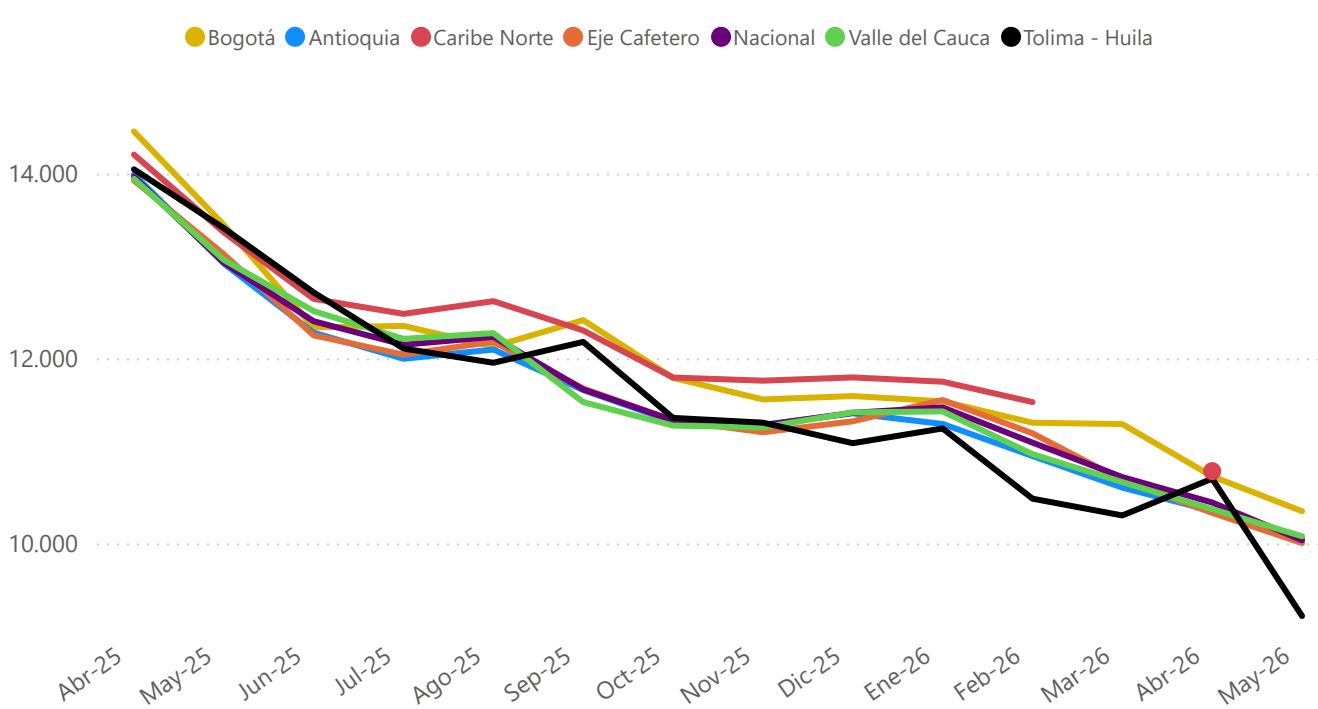
Período	Antioquia	Eje Cafetero	Valle del Cauca	Caribe Norte	Bogota	Tolima - Huila	Promedio nacional
Abr-25	10.141	10.046	10.117	10.159	10.455	-	10.235
May-25	9.168	-	9.584	9.338	9.832	-	9.376
Jun-25	8.401	9.180	8.955	8.946	9.276	9.157	8.699
Jul-25	8.311	8.651	8.844	8.882	8.910	8.922	8.523
Ago-25	8.372	-	8.667	8.948	8.829	8.725	8.542
Sep-25	8.251	-	8.356	8.641	8.681	8.631	8.394
Oct-25	7.938	8.110	8.084	8.346	8.483	8.460	8.120
Nov-25	7.937	-	8.336	8.407	8.473	8.486	8.124
Dic-25	8.066	-	8.354	8.515	8.560	8.651	8.238
Ene-26	8.036	8.347	8.388	8.687	8.510	8.554	8.271
Feb-26	7.764	8.381	8.031	7.969	8.186	8.299	8.013
Mar-26	7.535	-	7.576	7.736	7.978	7.940	7.774
Abr-26	7.313	7.600	7.245	7.544	7.721	-	7.555
08-May	7.028	6.974	7.102	7.357	7.288	-	7.145
22-May	6.810	-	6.943	7.161	7.050	-	6.919

Fuente: Ronda de precios histórica.



Fuente: Ronda de precios, Porkcolombia - FNP.

## Canal fría promedio mensual (\$/Kilo)



Fuente: Ronda de precios, Porkcolombia - FNP.

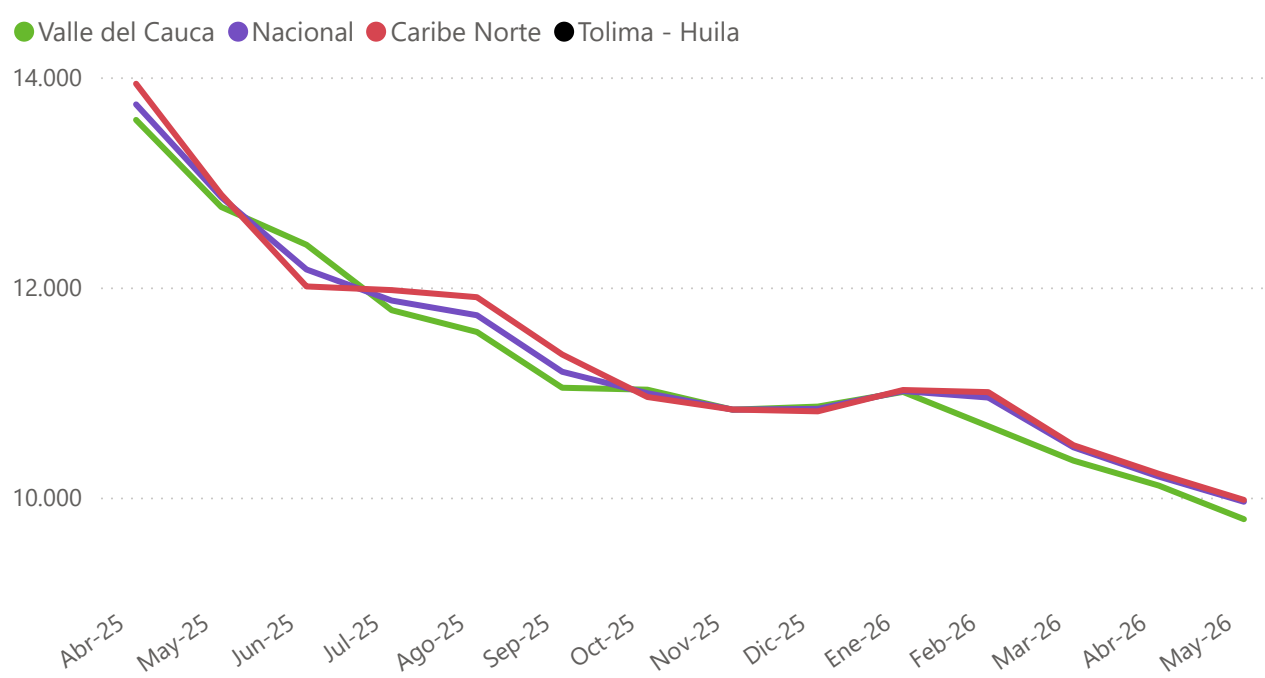
Período	Antioquia	Eje Cafetero	Valle del Cauca	Caribe Norte	Bogotá	Tolima - Huila	Promedio nacional
Abr-25	13.991	13.925	13.943	14.205	14.455	14.046	13.963
May-25	13.028	13.127	13.066	13.364	13.444	13.409	13.037
Jun-25	12.535	12.570	12.709	12.784	12.469	12.646	12.630
Jul-25	11.996	12.041	12.212	12.482	12.352	12.107	12.148
Ago-25	12.097	12.181	12.274	12.620	12.128	11.953	12.234
Sep-25	11.658	11.675	11.527	12.303	12.415	12.179	11.665
Oct-25	11.317	11.331	11.274	11.793	11.789	11.357	11.330
Nov-25	11.282	11.202	11.255	11.760	11.557	11.306	11.278
Dic-25	11.406	11.320	11.416	11.795	11.593	11.083	11.412
Ene-26	11.291	11.551	11.427	11.749	11.536	11.243	11.471
Feb-26	10.945	11.190	10.965	11.528	11.305	10.483	11.090
Mar-26	10.603	10.683	10.662	-	11.290	10.302	10.717
Abr-26	10.350	10.330	10.370	10.781	10.725	10.700	10.442
08-May	10.158	10.083	10.165	-	10.489	-	10.151
22-May	9.925	9.924	9.988	-	10.206	9.214	9.916

Fuente: Ronda de precios histórica.

## Canal caliente promedio mensual (\$/Kilo)

Período	Valle del Cauca	Caribe Norte	Tolima - Huila	Promedio nacional
Abr-25	13.593	13.937	-	13.741
May-25	12.764	12.882	-	12.858
Jun-25	12.405	12.008	-	12.170
Jul-25	11.782	11.973	-	11.874
Ago-25	11.575	11.906	-	11.734
Sep-25	11.044	11.361	-	11.196
Oct-25	11.026	10.956	-	10.992
Nov-24	10.835	10.837	-	10.836
Dic-24	10.865	10.820	-	10.843
Ene-26	11.005	11.023	-	11.012
Feb-26	10.679	11.002	-	10.951
Mar-26	10.350	10.497	-	10.477
Abr-26	10.113	10.225	-	10.199
08-May	9.793	10.175	-	10.141
22-May	-	9.778	-	9.778

Fuente: Ronda de precios histórica.



Fuente: Ronda de precios, Porkcolombia - FNP.

## Canal caliente promedio mensual (\$/Kilo)

### Canal en bolsa

Mes	2024	2025	2026
Ene	1.583	1.810	1.913
Feb	1.768	1.931	1.999
Mar	1.885	1.903	2.057
Abr	2.044	1.969	2.042
May	2.073	2.112	2.074
Jun	2.022	2.363	-
Jul	2.003	2.367	-
Ago	1.862	2.193	-
Sep	1.786	2.155	-
Oct	1.799	1.959	-
Nov	1.797	1.754	-
Dic	1.838	1.838	-
Promedio año	1.871	2.030	2.017

### Maíz amarillo

Mes	2024	2025	2026
Ene	178	188	170
Feb	167	192	169
Mar	170	179	178
Abr	171	186	178
May	179	177	183
Jun	173	170	-
Jul	157	160	-
Ago	148	151	-
Sep	158	163	-
Oct	164	166	-
Nov	167	170	-
Dic	173	173	-
Promedio año	167	173	176

### Torta de soya

Mes	2024	2025	2026
Ene	401	333	324
Feb	380	328	337
Mar	371	326	349
Abr	373	322	358
May	407	321	362
Jun	400	316	-
Jul	393	296	-
Ago	355	312	-
Sep	355	308	-
Oct	350	312	-
Nov	322	352	-
Dic	320	333	-
Promedio año	369	322	346

### TRM

Período	\$/USD
Abr-25	4.280
May-25	4.203
Jun-25	4.113
Jul-25	4.041
Ago-25	4.047
Sep-25	3.922
Oct-25	3.878
Nov-24	3.786
Dic-24	3.791
Ene-26	3.703
Feb-26	3.676
Mar-26	3.718
Abr-26	3.618
08-May	3.748
22-May	3.667
Prom. mes actual	3.736

La información que aparece en este boletín busca reflejar el comportamiento de los precios en el pasado y se publica con un propósito estrictamente informativo. La información sobre cantidades y precios constituye un promedio que ha sido calculado a través de un sondeo de mercado y no refleja el actuar de agentes individuales.

La información que se encuentra publicada no es vinculante, ni sugiere a sus destinatarios la fijación artificial de ninguna variable de mercado. PORKCOLOMBIA estimula a que todas las variables de mercado y en particular el precio, sean fijados por todos los agentes según las condiciones de mercado y conforme al libre juego de oferta y demanda.



(+57 1) 248 6777



infoeconomica@porkcolombia.co



www.porkcolombia.co