

# INDICADORES SECTORIALES PRIMER BIMESTRE 2025

## PRODUCCIÓN

**96.753**

TONELADAS

**+1,8%**

Anual

Fuente: Porkcolombia - FNP

## BENEFICIO

**976.628**

CABEZAS

**+0,8%**

Anual

Fuente: Porkcolombia - FNP

## IMPORTACIONES enero

**12.709**

TONELADAS

**-8,9%**

Anual

Fuente: DIAN

## CRÉDITOS FINAGRO

**\$260.509**

MILLONES

**+11,8%**

Anual

**55,9%**

CAPITAL DE TRABAJO

**25,7%**

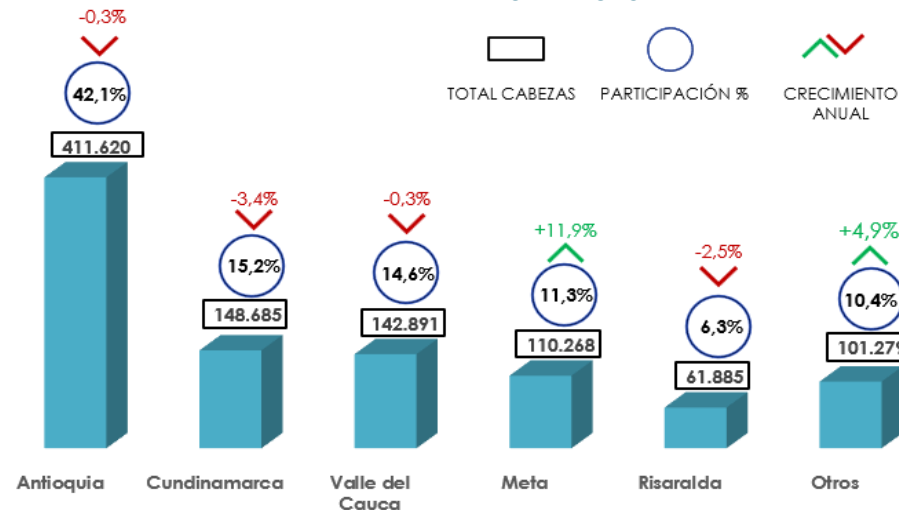
INVERSIÓN

**18,4%**

NORMALIZACIÓN DE CARTERA

Fuente: FINAGRO

## BENEFICIO POR DEPARTAMENTO (CB) PRIMER BIMESTRE 2025



## PRECIOS NACIONALES (\$/KG)\*

CERDO EN PIE

**\$11.086**

**-0,2%**

Mensual

\*Promedio mensual, Fuente: Porkcolombia - FNP

CANAL FRÍA

**\$14.678**

**-0,8%**

Mensual

## TRM\*






**\$4.120/USD**

**-1,2%**

Mensual






\*28 de febrero - Fuente: BanRep

## ÍNDICE DE PRECIOS AL CONSUMIDOR (IPC)\*

Sector	Mensual	Año corrido	12 meses (Feb. 24-Feb.25)
	0,81	1,37	1,98
	0,63	1,63	5,20
	0,62	3,30	4,09
	<b>0,56</b>	<b>2,57</b>	<b>6,09</b>
	0,42	-0,31	-3,81
<b>Total Nacional</b>	<b>1,14</b>	<b>2,08</b>	<b>5,28</b>

\*Febrero 2025 - Fuente: DANE

## ÍNDICE DE PRECIOS AL PRODUCTOR (IPP)\*

Sector	Mensual	Año corrido	12 meses (Feb. 24-Feb.25)
	1,91	-3,56	-6,21
	0,65	1,64	-1,79
	<b>0,30</b>	<b>4,24</b>	<b>5,63</b>
	0,05	0,34	0,79
	-0,55	2,75	2,48
<b>Total Nacional</b>	<b>-0,47</b>	<b>0,28</b>	<b>5,87</b>

\*Febrero 2025 - Fuente: DANE

## PRECIO CANAL EE.UU\*

CANAL EN BOLSA DE CHICAGO

**US\$1.931**  
/TON

**+6,7%**  
Mensual

CANAL EN PLANTA

**US\$2.155**  
/TON

**+7,3%**  
Mensual

\*Promedio mensual - Fuente: Bolsa de Chicago, USDA

## PRECIOS CIF MATERIAS PRIMAS\*

MAÍZ **192** (US/TON) **+3,3%** Mensual

SOYA **382** (US/TON) **+1,0%** Mensual

TORTA DE SOYA **328** (US/TON) **-1,4%** Mensual

\*Promedio mensual - Cálculos Porkcolombia - FNP