

INDICADORES SEMANALES

Mercado nacional (\$/Kilo)			
Mercado	Semana anterior	Semana actual	VAR %
▲ Cerdo en pie	11.045	11.102	▲ 0,5 %
Canal caliente	14.224	14.294	▲ 0,5 %
Canal fría	14.668	14.917	▲ 1,7 %

Mercado internacional (US\$/ton)			
Mercado	Semana anterior	Semana actual	VAR %
▲ Canal en bolsa	1.856	\$1.781	▼ -4,01 %
Maíz amarillo	179	\$178	▼ -0,61 %
Torta de soya	332	\$331	▼ -0,53 %
TRM	4.402	\$4.355	▼ -1,07 %

PRECIOS CORRIENTES (Pagados al poricultor *)

Cerdo en pie (\$/Kilo)			
Mercado	Semana Anterior	Semana Actual	VAR %
▲ Antioquia	10.876	10.959	▲ 0,8%
Eje Cafetero	-	10.865	
Valle del Cauca	-	-	
Caribe Norte	11.030	-	
Bogotá	11.415	11.438	▲ 0,2%
Tolima - Huila	-	-	
Promedio nacional	11.045	11.102	▲ 0,5%

Canal caliente (\$/Kilo)			
Mercado	Semana Anterior	Semana Actual	VAR %
▲ Antioquia	-	-	
Eje Cafetero	-	-	
Valle del Cauca	-	14.357	
Caribe Norte	14.224	14.225	▲ 0,0%
Bogotá	-	-	
Tolima - Huila	-	-	
Promedio nacional	14.224	14.294	▲ 0,5%

Canal fría (\$/Kilo)			
Mercado	Semana Anterior	Semana Actual	VAR %
▲ Antioquia	14.533	14.793	▲ 1,8%
Eje Cafetero	14.826	15.096	▲ 1,8%
Valle del Cauca	14.627	14.787	▲ 1,1%
Caribe Norte	14.516	-	
Bogotá	-	15.202	
Tolima - Huila	-	14.780	
Promedio nacional	14.668	14.917	▲ 1,7%

Fuente: Ronda de precios histórica.

*Los resultados son indicadores estadísticos y corresponden a promedios ponderados que se obtienen a partir de una muestra de poricultores localizados en Antioquia, Eje Cafetero, Valle del Cauca, Atlántico, Bogotá y Tolima - Huila.

** No se contó con suficiente información para reportar precios promedios de cerdo en pie en Valle del Cauca, Caribe Norte y Tolima-Huila; canal caliente en Tolima-Huila y canal fría en Caribe Norte.

BOLETIN DE RONDA DE PRECIOS HISTÓRICO # 01 Enero 03 de 2025



PRECIOS PROMEDIOS (Pagados al poricultor *)

Cerdo en pie (\$/Kilo)			
Mercado	Superior	Medio	Inferior
Antioquia	11.024	10.958	10.893
Eje Cafetero	11.000	10.910	10.683
Bogotá	11.606	11.400	11.308

Canal caliente (\$/Kilo)			
Mercado	Superior	Medio	Inferior
Antioquia	-	-	-
Eje Cafetero	-	-	-
Valle del Cauca	14.423	14.348	14.300
Caribe Norte	14.701	14.070	13.904
Bogotá	-	-	-
Tolima - Huila	-	-	-

Canal Fría (\$/Kilo)			
Mercado	Superior	Medio	Inferior
Antioquia	14.922	14.783	14.674
Eje Cafetero	15.349	15.220	14.719
Valle del Cauca	15.037	14.925	14.400
Bogotá	15.600	15.378	14.626
Tolima - Huila	14.900	14.740	14.700

*Precio promedio simple en cada tercio (superior, medio, e inferior) en la muestra de cada mercado. (-) Muestra insuficiente para procesamiento y cálculo estadístico.

Pesos promedio cerdo en pie			
Mercado	Semana Anterior	Semana Actual	VAR %
Antioquia	121,94	121,18	▼ -0,6%
Eje Cafetero	-	119,53	
Valle del Cauca	-	-	
Caribe Norte	105,08	-	
Bogotá	119,14	116,26	▼ -2,4%
Tolima - Huila	-	-	
Promedio nacional	120,49	121,65	▲ 1,0%

Pesos promedio canal fría			
Mercado	Semana Anterior	Semana Actual	VAR %
Antioquia	98,49	97,88	▼ -0,62 %
Eje Cafetero	99,18	96,54	▼ -2,67 %
Valle del Cauca	97,44	108,09	▲ 10,94 %
Caribe Norte	84,88	-	
Bogotá	-	-	
Tolima - Huila	-	90,00	
Promedio nacional	97,32	98,25	▲ 0,96 %

Número de animales en la muestra de la ronda (cabezas*)			
Mercado	Semana anterior	Semana Actual	VAR %
Antioquia	8.007	8.951	▲ 11,8%
Eje Cafetero	5.708	4.395	▼ -23,0%
Valle del Cauca	5.203	4.926	▼ -5,3%
Caribe Norte	2.205	1.696	▼ -23,1%
Bogotá	4.850	4.071	▼ -16,1%
Tolima - Huila	415	307	▼ -26,0%
Total nacional	26.368	24.545	▼ -6,9%

Fuente: Ronda de precios histórica.

Fuente: Ronda de precios histórica.

*Total cerdos comercializados en la semana por los participantes de la Ronda.

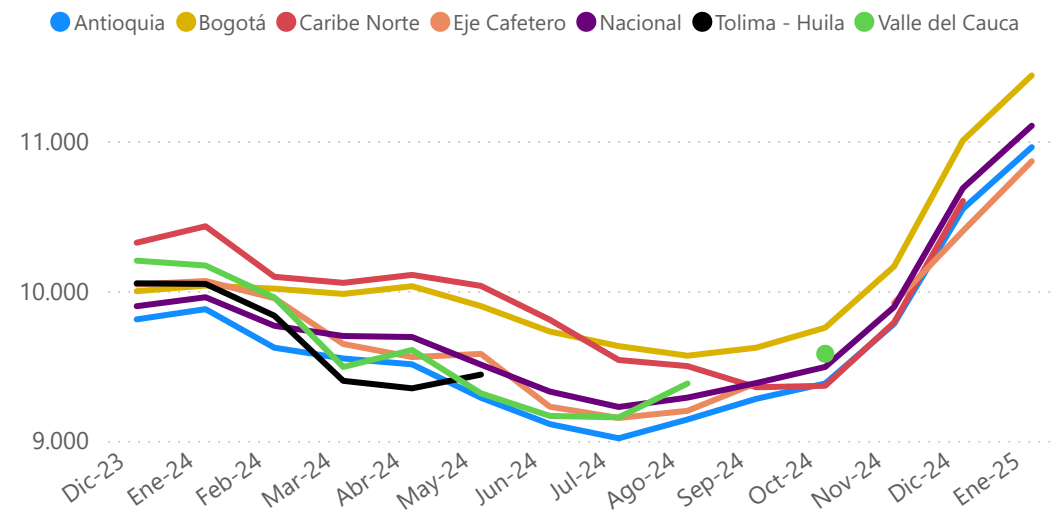
La información que aparece en este boletín busca reflejar el comportamiento de los precios en el pasado y se publica con un propósito estrictamente informativo. La información sobre cantidades y precios constituye un promedio que ha sido calculado a través de un sondeo de mercado y no refleja el actuar de agentes individuales. La información que se encuentra publicada no es vinculante, ni sugiere a sus destinatarios la fijación artificial de ninguna variable de mercado. PORKCOLOMBIA estimula a que todas las variables de mercado y en particular el precio, sean fijados por todos los agentes según las condiciones de mercado y conforme al libre juego de oferta y demanda.

BOLETIN DE RONDA DE PRECIOS HISTÓRICO # 01 Enero 03 de 2025



Cerdo en pie promedio mensual (\$/Kilo)

Período	Antioquia	Eje Cafetero	Valle	Caribe Norte	Bogotá	Tolima - Huila	Promedio nacional
Dic-23	9.810	10.043	10.202	10.322	9.998	10.051	9.898
Ene-24	9.878	10.066	10.169	10.431	10.036	10.047	9.958
Feb-24	9.621	9.951	9.955	10.094	10.015	9.834	9.767
Mar-24	9.549	9.646	9.493	10.054	9.980	9.400	9.699
Abr-24	9.510	9.559	9.606	10.107	10.031	9.350	9.692
May-24	9.287	9.580	9.317	10.034	9.899	9.442	9.508
Jun-24	9.111	9.228	9.166	9.808	9.729	-	9.328
Jul-24	9.017	9.152	9.156	9.539	9.632	-	9.226
Ago-24	9.142	9.200	9.382	9.498	9.568	-	9.288
Sep-24	9.280	9.386	-	9.357	9.621	-	9.385
Oct-24	9.382	-	9.581	9.367	9.755	-	9.493
Nov-24	9.780	9.920	-	9.789	10.164	-	9.893
Dic-24	10.547	10.400	-	10.600	11.004	-	10.686
03-Ene	10.959	10.865	-	-	11.438	-	11.102

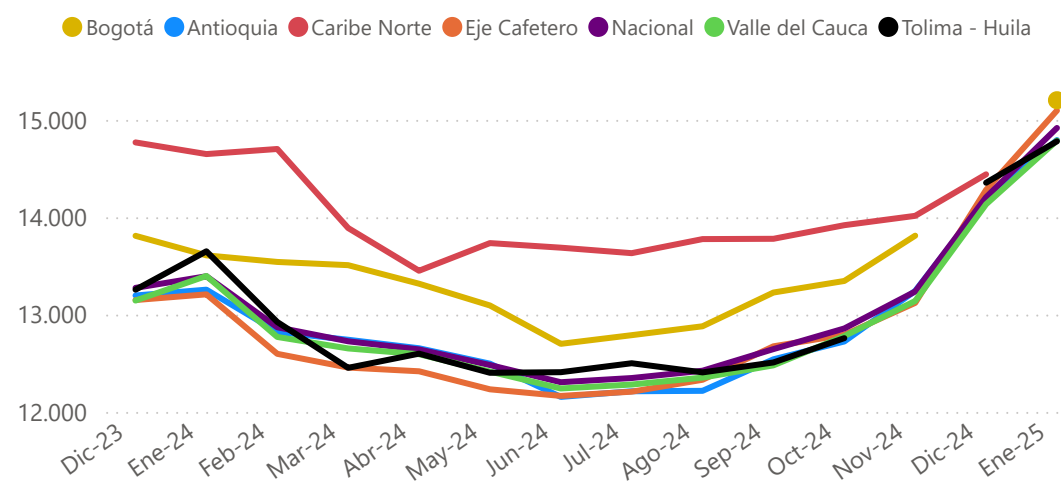


Fuente: Ronda de precios, Porkcolombia - FNP.

Fuente: Ronda de precios histórica.

Canal fría promedio mensual (\$/Kilo)

Período	Antioquia	Eje Cafetero	Valle	Caribe Norte	Bogotá	Tolima - Huila	Promedio nacional
Nov-23	12.953	12.664	12.931	14.437	13.468	12.842	12.963
Dic-23	13.085	13.067	13.008	14.257	13.725	13.073	13.144
Ene-24	13.256	13.208	13.397	14.649	13.608	13.650	13.394
Feb-24	12.841	12.457	12.674	14.758	13.248	12.702	12.769
Mar-24	12.741	12.455	12.652	13.889	13.507	12.453	12.725
Abr-24	12.654	12.417	12.593	13.450	13.317	12.599	12.642
May-24	12.496	12.232	12.415	13.734	13.093	12.402	12.482
Jun-24	12.154	12.164	12.241	13.687	12.699	12.408	12.305
Jul-24	12.212	12.208	12.281	13.631	12.788	12.500	12.348
Ago-24	12.032	12.252	12.482	13.690	12.720	12.406	12.425
Sep-24	12.540	12.674	12.479	13.778	13.226	12.508	12.645
Oct-24	12.724	12.792	12.779	13.918	13.345	12.758	12.857
Nov-24	13.243	13.120	13.140	14.014	13.811	-	13.237
Dic-23	14.180	14.280	14.133	14.441	-	14.354	14.205
03-Ene	14.793	15.096	14.787	-	15.202	14.780	14.917



Fuente: Ronda de precios, Porkcolombia - FNP.

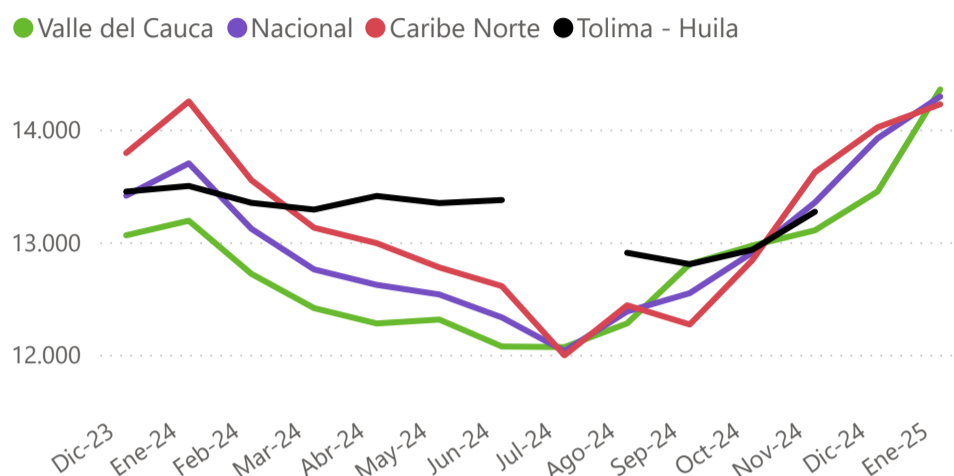
Fuente: Ronda de precios histórica.

BOLETIN DE RONDA DE PRECIOS HISTÓRICO # 01 Enero 03 de 2025



Canal caliente promedio mensual (\$/Kilo)

Período	Valle	Caribe Norte	Tolima - Huila	Promedio nacional
Dic-23	13.061	13.791	13.449	13.412
Ene-24	13.190	14.250	13.499	13.700
Feb-24	12.718	13.550	13.349	13.118
Mar-24	12.414	13.128	13.289	12.757
Abr-24	12.277	12.990	13.410	12.620
May-24	12.312	12.775	13.347	12.535
Jun-24	12.072	12.609	13.374	12.330
Jul-24	12.067	11.994	-	12.032
Ago-24	12.277	12.438	12.905	12.384
Sep-24	12.804	12.268	12.804	12.546
Oct-24	12.969	12.839	12.932	12.907
Nov-24	13.105	13.621	13.270	13.353
03-Ene	14.357	14.225	-	14.294
Dic-24	13.450	14.020	-	13.922



Fuente: Ronda de precios, Porkcolombia - FNP.

Fuente: Ronda de precios histórica.

MERCADO INTERNACIONAL (Precio promedio mensual US\$/ton)

Canal en bolsa			
Mes	2023	2024	2025
Ene	1.735	1.583	1.789
Feb	1.774	1.768	
Mar	1.786	1.885	
Abr	1.660	2.044	
May	1.760	2.073	
Jun	1.995	2.022	
Jul	2.220	2.003	
Ago	1.980	1.862	
Sep	1.828	1.786	
Oct	1.636	1.799	
Nov	1.557	1.797	
Dic	1.521	1.838	
Promedio año	1.788	1.871	1.789

Maíz amarillo			
Mes	2023	2024	2025
Ene	264	178	181
Feb	264	167	
Mar	251	170	
Abr	258	171	
May	240	179	
Jun	242	173	
Jul	216	157	
Ago	187	148	
Sep	187	158	
Oct	192	164	
Nov	184	167	
Dic	185	173	
Promedio año	222	167	181

Torta de soya			
Mes	2023	2024	2025
Ene	534	401	343
Feb	543	380	
Mar	524	371	
Abr	497	373	
May	460	407	
Jun	448	400	
Jul	481	393	
Ago	470	355	
Sep	439	355	
Oct	441	350	
Nov	498	322	
Dic	455	320	
Promedio año	483	369	343

TRM	
Periodo	\$/USD
Dic-23	3.948
Ene-24	3.915
Feb-24	3.931
Mar-24	3.899
Abr-24	3.868
May-24	3.869
Jun-24	4.043
Jul-24	4.037
Ago-24	4.066
Sep-24	4.183
Oct-24	4.249
Nov-24	4.409
Dic-24	4.385
02-Ene	4.355
Prom. mes actual	4.410

Fuente: CME Group.

Fuente: Banco de la República.

La información que aparece en este boletín busca reflejar el comportamiento de los precios en el pasado y se publica con un propósito estrictamente informativo. La información sobre cantidades y precios constituye un promedio que ha sido calculado a través de un sondeo de mercado y no refleja el actuar de agentes individuales. La información que se encuentra publicada no es vinculante, ni sugiere a sus destinatarios la fijación artificial de ninguna variable de mercado. PORKCOLOMBIA estimula a que todas las variables de mercado y en particular el precio, sean fijados por todos los agentes según las condiciones de mercado y conforme al libre juego de oferta y demanda.