

BOLETIN DE RONDA DE PRECIOS HISTÓRICO # 52 Diciembre 27 de 2024



INDICADORES SEMANALES

Mercado nacional (\$/Kilo)			
Mercado	Semana anterior	Semana actual	VAR %
▲ Cerdo en pie	10.793	11.045	▲ 2,3 %
Canal caliente	14.202	14.224	▲ 0,2 %
Canal fría	14.283	14.668	▲ 2,7 %

Mercado internacional (US\$/ton)			
Mercado	Semana anterior	Semana actual	VAR %
▲ Canal en bolsa	1.895	\$1.856	▼ -2,07 %
Maíz amarillo	176	\$179	▲ 1,74 %
Torta de soya	324	\$332	▲ 2,48 %
TRM	4.375	\$4.402	▲ 0,62 %

PRECIOS CORRIENTES (Pagados al poricultor *)

Cerdo en pie (\$/Kilo)			
Mercado	Semana Anterior	Semana Actual	VAR %
▲ Antioquia	10.631	10.876	▲ 2,3%
Eje Cafetero	-	-	
Valle del Cauca	-	-	
Caribe Norte	10.792	11.030	▲ 2,2%
Bogotá	11.146	11.415	▲ 2,4%
Tolima - Huila	-	-	
Promedio nacional	10.793	11.045	▲ 2,3%

Canal caliente (\$/Kilo)			
Mercado	Semana Anterior	Semana Actual	VAR %
▲ Antioquia	-	-	
Eje Cafetero	-	-	
Valle del Cauca	-	-	
Caribe Norte	14.202	14.224	▲ 0,2%
Bogotá	-	-	
Tolima - Huila	-	-	
Promedio nacional	14.202	14.224	▲ 0,2%

Canal fría (\$/Kilo)			
Mercado	Semana Anterior	Semana Actual	VAR %
▲ Antioquia	14.355	14.533	▲ 1,2%
Eje Cafetero	14.357	14.826	▲ 3,3%
Valle del Cauca	14.164	14.627	▲ 3,3%
Caribe Norte	14.629	14.516	▼ -0,8%
Bogotá	-	-	
Tolima - Huila	14.540	-	
Promedio nacional	14.283	14.668	▲ 2,7%

Fuente: Ronda de precios histórica.

*Los resultados son indicadores estadísticos y corresponden a promedios ponderados que se obtienen a partir de una muestra de poricultores localizados en Antioquia, Eje Cafetero, Valle del Cauca, Atlántico, Bogotá y Tolima - Huila.

** No se contó con suficiente información para reportar precios promedios de cerdo en pie en Valle del Cauca, Eje cafetero y Tolima-Huila; canal caliente, Valle del Cauca y Tolima-Huila y canal fría en Bogotá y Tolima-Huila.

(+57 1) 248 6777

305 2022706

infoeconomica@porkcolombia.co

evelin.yuleima.torres.martin@pwc.com

www.porkcolombia.co

BOLETIN DE RONDA DE PRECIOS HISTÓRICO # 52 Diciembre 27 de 2024



PRECIOS PROMEDIOS (Pagados al poricultor *)

Cerdo en pie (\$/Kilo)			
Mercado	Superior	Medio	Inferior
Antioquia	11.029	10.900	10.700
Caribe Norte	11.500	11.091	10.500
Bogotá	11.556	11.400	11.289

Canal caliente (\$/Kilo)			
Mercado	Superior	Medio	Inferior
Antioquia	-	-	-
Eje Cafetero	-	-	-
Valle del Cauca	-	-	-
Caribe Norte	14.500	14.355	13.818
Bogotá	-	-	-
Tolima - Huila	-	-	-

Canal Fría (\$/Kilo)			
Mercado	Superior	Medio	Inferior
Antioquia	14.953	14.676	13.970
Eje Cafetero	15.500	14.750	14.229
Valle del Cauca	14.803	14.679	14.400
Caribe Norte	14.757	14.492	14.300

*Precio promedio simple en cada tercio (superior, medio, e inferior) en la muestra de cada mercado. (-) Muestra insuficiente para procesamiento y cálculo estadístico.

Pesos promedio cerdo en pie			
Mercado	Semana Anterior	Semana Actual	VAR %
Antioquia	121,60	121,94	▲ 0,3%
Eje Cafetero	-	-	
Valle del Cauca	-	-	
Caribe Norte	95,17	105,08	▲ 10,4%
Bogotá	121,77	119,14	▼ -2,2%
Tolima - Huila	-	-	
Promedio nacional	117,46	120,49	▲ 2,6%

Pesos promedio canal fría			
Mercado	Semana Anterior	Semana Actual	VAR %
Antioquia	98,21	98,49	▲ 0,28 %
Eje Cafetero	89,28	99,18	▲ 11,09 %
Valle del Cauca	97,90	97,44	▼ -0,48 %
Caribe Norte	76,87	84,88	▲ 10,41 %
Bogotá	-	-	
Tolima - Huila	97,73	-	
Promedio nacional	94,87	97,32	▲ 2,58 %

Número de animales en la muestra de la ronda (cabezas*)			
Mercado	Semana anterior	Semana Actual	VAR %
Antioquia	7.329	8.007	▲ 9,3%
Eje Cafetero	5.186	5.708	▲ 10,1%
Valle del Cauca	5.765	5.203	▼ -9,7%
Caribe Norte	2.900	2.205	▼ -24,0%
Bogotá	5.049	4.850	▼ -3,9%
Tolima - Huila	425	415	▼ -2,4%
Total nacional	26.654	26.368	▼ -1,1%

Fuente: Ronda de precios histórica.

Fuente: Ronda de precios histórica.

*Total cerdos comercializados en la semana por los participantes de la Ronda.

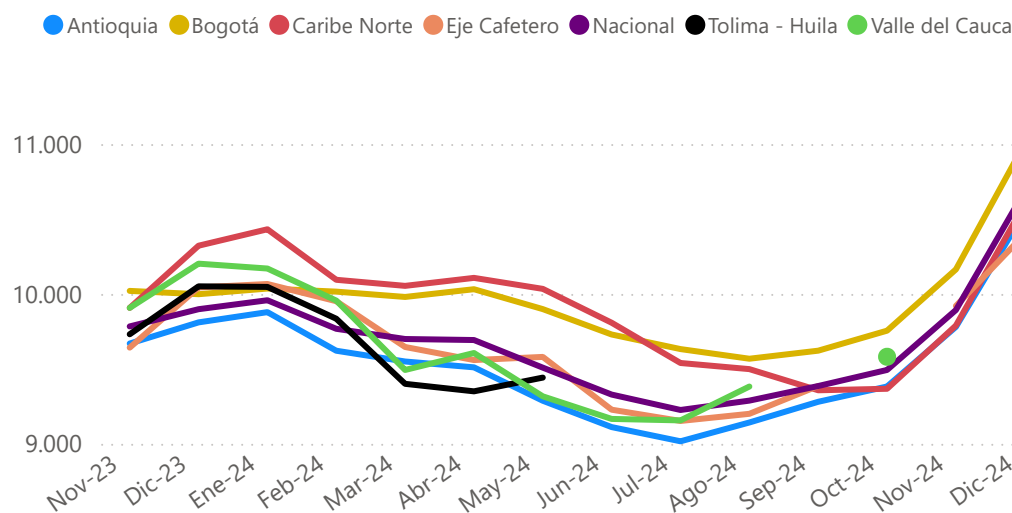
La información que aparece en este boletín busca reflejar el comportamiento de los precios en el pasado y se publica con un propósito estrictamente informativo. La información sobre cantidades y precios constituye un promedio que ha sido calculado a través de un sondeo de mercado y no refleja el actuar de agentes individuales. La información que se encuentra publicada no es vinculante, ni sugiere a sus destinatarios la fijación artificial de ninguna variable de mercado. PORKCOLOMBIA estimula a que todas las variables de mercado y en particular el precio, sean fijados por todos los agentes según las condiciones de mercado y conforme al libre juego de oferta y demanda.

BOLETIN DE RONDA DE PRECIOS HISTÓRICO # 52 Diciembre 27 de 2024



Cerdo en pie promedio mensual (\$/Kilo)

Período	Antioquia	Eje Cafetero	Valle	Caribe Norte	Bogotá	Tolima - Huila	Promedio nacional
Nov-23	9.669	9.642	9.907	9.907	10.020	9.731	9.783
Dic-23	9.810	10.043	10.202	10.322	9.998	10.051	9.898
Ene-24	9.878	10.066	10.169	10.431	10.036	10.047	9.958
Feb-24	9.621	9.951	9.955	10.094	10.015	9.834	9.767
Mar-24	9.549	9.646	9.493	10.054	9.980	9.400	9.699
Abr-24	9.510	9.559	9.606	10.107	10.031	9.350	9.692
May-24	9.287	9.580	9.317	10.034	9.899	9.442	9.508
Jun-24	9.111	9.228	9.166	9.808	9.729	-	9.328
Jul-24	9.017	9.152	9.156	9.539	9.632	-	9.226
Ago-24	9.142	9.200	9.382	9.498	9.568	-	9.288
Sep-24	9.280	9.386	-	9.357	9.621	-	9.385
Oct-24	9.382	-	9.581	9.367	9.755	-	9.493
Nov-24	9.780	9.920	-	9.789	10.164	-	9.893
06-Dic	10.207	10.400	-	10.278	10.570	-	10.319
13-Dic	10.476	-	-	10.300	10.883	-	10.586
20-Dic	10.631	-	-	10.792	11.146	-	10.793
27-Dic	10.876	-	-	11.030	11.415	-	11.045

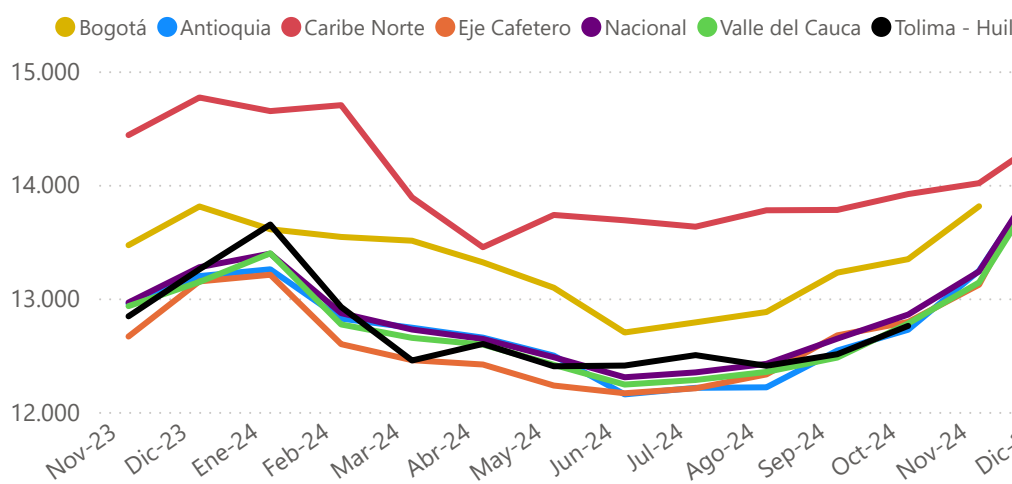


Fuente: Ronda de precios, Porkcolombia - FNP.

Fuente: Ronda de precios histórica.

Canal fría promedio mensual (\$/Kilo)

Período	Antioquia	Eje Cafetero	Valle	Caribe Norte	Bogotá	Tolima - Huila	Promedio nacional
Nov-23	12.953	12.664	12.931	14.437	13.468	12.842	12.963
Dic-23	13.085	13.067	13.008	14.257	13.725	13.073	13.144
Ene-24	13.256	13.208	13.397	14.649	13.608	13.650	13.394
Feb-24	12.841	12.457	12.674	14.758	13.248	12.702	12.769
Mar-24	12.741	12.455	12.652	13.889	13.507	12.453	12.725
Abr-24	12.654	12.417	12.593	13.450	13.317	12.599	12.642
May-24	12.496	12.232	12.415	13.734	13.093	12.402	12.482
Jun-24	12.154	12.164	12.241	13.687	12.699	12.408	12.305
Jul-24	12.212	12.208	12.281	13.631	12.788	12.500	12.348
Ago-24	12.032	12.252	12.482	13.690	12.720	12.406	12.425
Sep-24	12.540	12.674	12.479	13.778	13.226	12.508	12.645
Oct-24	12.724	12.792	12.779	13.918	13.345	12.758	12.857
Nov-24	13.243	13.120	13.140	14.014	13.811	-	13.237
06-Dic	13.724	13.703	13.686	14.191	-	14.043	13.729
13-Dic	14.107	14.235	14.055	14.427	-	14.479	14.142
20-Dic	14.355	14.357	14.164	14.629	-	14.540	14.283
27-Dic	14.533	14.826	14.627	14.516	-	-	14.668



Fuente: Ronda de precios, Porkcolombia - FNP.

Fuente: Ronda de precios histórica.

(+57 1) 248 6777

infoeconomica@porkcolombia.co

www.porkcolombia.co

305 2022706

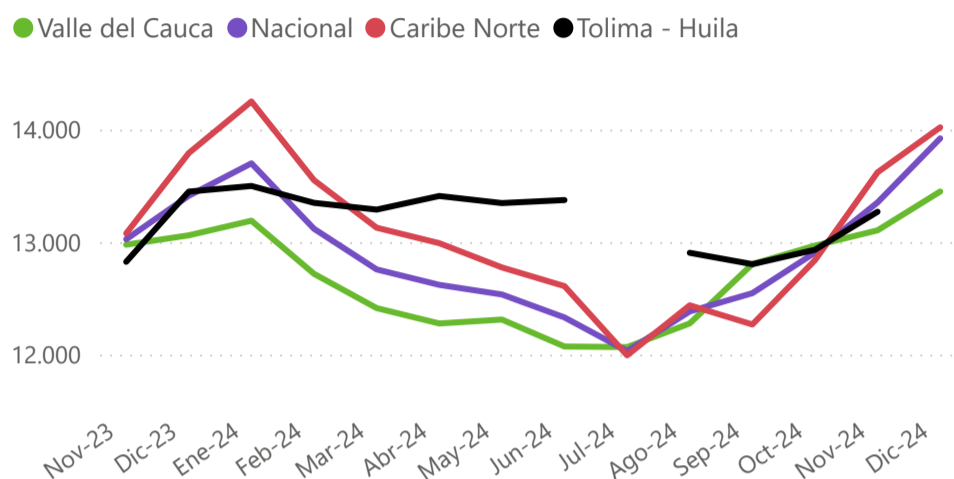
evelin.yuleima.torres.martin@pwc.com

BOLETIN DE RONDA DE PRECIOS HISTÓRICO # 52 Diciembre 27 de 2024



Canal caliente promedio mensual (\$/Kilo)

Período	Valle	Caribe Norte	Tolima - Huila	Promedio nacional
Nov-23	12.977	13.077	12.825	13.025
Dic-23	13.061	13.791	13.449	13.412
Ene-24	13.190	14.250	13.499	13.700
Feb-24	12.718	13.550	13.349	13.118
Mar-24	12.414	13.128	13.289	12.757
Abr-24	12.277	12.990	13.410	12.620
May-24	12.312	12.775	13.347	12.535
Jun-24	12.072	12.609	13.374	12.330
Jul-24	12.067	11.994	-	12.032
Ago-24	12.277	12.438	12.905	12.384
Sep-24	12.804	12.268	12.804	12.546
Oct-24	12.969	12.839	12.932	12.907
Nov-24	13.105	13.621	13.270	13.353
06-Dic	13.375	13.755	-	13.558
13-Dic	13.525	13.899	-	13.705
20-Dic	-	14.202	-	14.202
27-Dic	-	14.224	-	14.224



Fuente: Ronda de precios, Porkcolombia - FNP.

Fuente: Ronda de precios histórica.

MERCADO INTERNACIONAL (Precio promedio mensual US\$/ton)

Canal en bolsa			
Mes	2022	2023	2024
Ene	1.830	1.735	1.583
Feb	2.145	1.774	1.768
Mar	2.268	1.786	1.885
Abr	2.294	1.660	2.044
May	2.307	1.760	2.073
Jun	2.413	1.995	2.022
Jul	2.535	2.220	2.003
Ago	2.330	1.980	1.862
Sep	2.042	1.828	1.786
Oct	1.968	1.636	1.799
Nov	1.855	1.557	1.797
Dic	1.873	1.521	1.841
Promedio año	2.155	1.788	1.872

Maíz amarillo			
Mes	2022	2023	2024
Ene	240	264	178
Feb	256	264	167
Mar	294	251	170
Abr	309	258	171
May	311	240	179
Jun	299	242	173
Jul	261	216	157
Ago	249	187	148
Sep	268	187	158
Oct	270	192	164
Nov	263	184	167
Dic	256	185	172
Promedio año	273	222	167

Torta de soya			
Mes	2022	2023	2024
Ene	457	534	401
Feb	497	543	380
Mar	529	524	371
Abr	504	497	373
May	463	460	407
Jun	472	448	400
Jul	511	481	393
Ago	527	470	355
Sep	484	439	355
Oct	454	441	350
Nov	455	498	322
Dic	500	455	317
Promedio año	488	483	369

TRM	
Periodo	\$/USD
Nov-23	4.039
Dic-23	3.948
Ene-24	3.915
Feb-24	3.931
Mar-24	3.899
Abr-24	3.868
May-24	3.869
Jun-24	4.043
Jul-24	4.037
Ago-24	4.066
Sep-24	4.183
Oct-24	4.249
Nov-24	4.409
06-Dic	4.397
13-Dic	4.341
20-Dic	4.375
27-Dic	4.402
Prom. mes actual	4.382

Fuente: CME Group.

Fuente: Banco de la República.

La información que aparece en este boletín busca reflejar el comportamiento de los precios en el pasado y se publica con un propósito estrictamente informativo. La información sobre cantidades y precios constituye un promedio que ha sido calculado a través de un sondeo de mercado y no refleja el actuar de agentes individuales. La información que se encuentra publicada no es vinculante, ni sugiere a sus destinatarios la fijación artificial de ninguna variable de mercado. PORKCOLOMBIA estimula a que todas las variables de mercado y en particular el precio, sean fijados por todos los agentes según las condiciones de mercado y conforme al libre juego de oferta y demanda.

(+57 1) 248 6777

infoeconomica@porkcolombia.co

www.porkcolombia.co

305 2022706

evelin.yuleima.torres.martin@pwc.com