

BOLETIN DE RONDA DE PRECIOS HISTÓRICO # 49 Diciembre 06 de 2024



INDICADORES SEMANALES

| Mercado nacional (\$/Kilo) | | | |
|----------------------------|-----------------|---------------|---------|
| Mercado | Semana anterior | Semana actual | VAR % |
| ▲ Cerdo en pie | 10.093 | 10.319 | ▲ 2,2 % |
| Canal caliente | 13.383 | 13.558 | ▲ 1,3 % |
| Canal fría | 13.486 | 13.729 | ▲ 1,8 % |

| Mercado internacional (US\$/ton) | | | |
|----------------------------------|-----------------|---------------|-----------|
| Mercado | Semana anterior | Semana actual | VAR % |
| ▲ Canal en bolsa | 1.809 | \$1.836 | ▲ 1,50 % |
| Maíz amarillo | 167 | \$170 | ▲ 1,83 % |
| Torta de soya | 317 | \$313 | ▼ -1,16 % |
| TRM | 4.420 | \$4.397 | ▼ -0,52 % |

PRECIOS CORRIENTES (Pagados al poricultor *)

| Cerdo en pie (\$/Kilo) | | | |
|--------------------------|-----------------|---------------|---------------|
| Mercado | Semana Anterior | Semana Actual | VAR % |
| ▲ Antioquia | 9.971 | 10.207 | ▲ 2,4% |
| Eje Cafetero | 10.054 | 10.400 | ▲ 3,4% |
| Valle del Cauca | - | - | |
| Caribe Norte | 9.700 | 10.278 | ▲ 6,0% |
| Bogotá | 10.439 | 10.570 | ▲ 1,3% |
| Tolima - Huila | - | - | |
| Promedio nacional | 10.093 | 10.319 | ▲ 2,2% |

| Canal caliente (\$/Kilo) | | | |
|---------------------------|-----------------|---------------|---------------|
| Mercado | Semana Anterior | Semana Actual | VAR % |
| ▲ Antioquia | - | - | |
| Eje Cafetero | - | - | |
| Valle del Cauca | 13.019 | 13.375 | ▲ 2,7% |
| Caribe Norte | 13.775 | 13.755 | ▼ -0,1% |
| Bogotá | - | - | |
| Tolima - Huila | - | - | |
| Promedio nacional | 13.383 | 13.558 | ▲ 1,3% |

| Canal fría (\$/Kilo) | | | |
|--------------------------|-----------------|---------------|---------------|
| Mercado | Semana Anterior | Semana Actual | VAR % |
| ▲ Antioquia | 13.502 | 13.724 | ▲ 1,6% |
| Eje Cafetero | 13.384 | 13.703 | ▲ 2,4% |
| Valle del Cauca | 13.380 | 13.686 | ▲ 2,3% |
| Caribe Norte | 14.032 | 14.191 | ▲ 1,1% |
| Bogotá | 14.181 | - | |
| Tolima - Huila | - | 14.043 | |
| Promedio nacional | 13.486 | 13.729 | ▲ 1,8% |

Fuente: Ronda de precios histórica.

*Los resultados son indicadores estadísticos y corresponden a promedios ponderados que se obtienen a partir de una muestra de porcicultores localizados en Antioquia, Eje Cafetero, Valle del Cauca, Atlántico, Bogotá y Tolima - Huila.

** No se contó con suficiente información para reportar precios promedios de cerdo en pie en Valle del Cauca y Tolima-Huila; canal caliente en Tolima-Huila y canal fría en Bogotá.

(+57 1) 248 6777

305 2022706

infoeconomica@porkcolombia.co

evelin.yuleima.torres.martin@pwc.com

www.porkcolombia.co

BOLETIN DE RONDA DE PRECIOS HISTÓRICO # 49 Diciembre 06 de 2024



PRECIOS PROMEDIOS (Pagados al poricultor *)

| Cerdo en pie (\$/Kilo) | | | |
|------------------------|----------|--------|----------|
| Mercado | Superior | Medio | Inferior |
| Antioquia | 10.300 | 10.276 | 10.043 |
| Eje Cafetero | 10.700 | 10.300 | 10.200 |
| Caribe Norte | 10.500 | 10.409 | 9.926 |
| Bogotá | 10.737 | 10.645 | 10.329 |

| Canal caliente (\$/Kilo) | | | |
|--------------------------|----------|--------|----------|
| Mercado | Superior | Medio | Inferior |
| Antioquia | - | - | - |
| Eje Cafetero | - | - | - |
| Valle del Cauca | 13.600 | 13.391 | 13.133 |
| Caribe Norte | 13.900 | 13.803 | 13.563 |
| Bogotá | - | - | - |
| Tolima - Huila | - | - | - |

| Canal Fría (\$/Kilo) | | | |
|----------------------|----------|--------|----------|
| Mercado | Superior | Medio | Inferior |
| Antioquia | 13.945 | 13.759 | 13.470 |
| Eje Cafetero | 13.869 | 13.800 | 13.439 |
| Valle del Cauca | 13.900 | 13.592 | 13.565 |
| Caribe Norte | 14.600 | 14.242 | 13.730 |
| Tolima - Huila | 14.200 | 14.184 | 13.748 |

*Precio promedio simple en cada tercio (superior, medio, e inferior) en la muestra de cada mercado. (-) Muestra insuficiente para procesamiento y cálculo estadístico.

| Pesos promedio cerdo en pie | | | |
|-----------------------------|-----------------|---------------|----------------|
| Mercado | Semana Anterior | Semana Actual | VAR % |
| Antioquia | 122,62 | 120,94 | ▼ -1,4% |
| Eje Cafetero | 120,17 | 116,65 | ▼ -2,9% |
| Valle del Cauca | - | - | |
| Caribe Norte | 109,73 | 112,35 | ▲ 2,4% |
| Bogotá | 123,18 | 123,02 | ▼ -0,1% |
| Tolima - Huila | - | - | |
| Promedio nacional | 121,19 | 119,42 | ▼ -1,5% |

| Pesos promedio canal fría | | | |
|---------------------------|-----------------|---------------|------------------|
| Mercado | Semana Anterior | Semana Actual | VAR % |
| Antioquia | 99,04 | 97,68 | ▼ -1,37 % |
| Eje Cafetero | 97,06 | 94,22 | ▼ -2,93 % |
| Valle del Cauca | 97,16 | 90,83 | ▼ -6,51 % |
| Caribe Norte | 88,63 | 90,74 | ▲ 2,39 % |
| Bogotá | 99,49 | - | |
| Tolima - Huila | - | - | |
| Promedio nacional | 97,89 | 96,46 | ▼ -1,46 % |

| Número de animales en la muestra de la ronda (cabezas*) | | | |
|---|-----------------|---------------|---------------|
| Mercado | Semana anterior | Semana Actual | VAR % |
| Antioquia | 8.663 | 10.345 | ▲ 19,4% |
| Eje Cafetero | 4.689 | 4.330 | ▼ -7,7% |
| Valle del Cauca | 4.647 | 5.224 | ▲ 12,4% |
| Caribe Norte | 2.635 | 2.254 | ▼ -14,5% |
| Bogotá | 5.147 | 5.217 | ▲ 1,4% |
| Tolima - Huila | - | 280 | ▲ 14,3% |
| Total nacional | 26.026 | 27.650 | ▲ 6,2% |

Fuente: Ronda de precios histórica.

Fuente: Ronda de precios histórica.

*Total cerdos comercializados en la semana por los participantes de la Ronda.

La información que aparece en este boletín busca reflejar el comportamiento de los precios en el pasado y se publica con un propósito estrictamente informativo. La información sobre cantidades y precios constituye un promedio que ha sido calculado a través de un sondeo de mercado y no refleja el actuar de agentes individuales. La información que se encuentra publicada no es vinculante, ni sugiere a sus destinatarios la fijación artificial de ninguna variable de mercado. PORKCOLOMBIA estimula a que todas las variables de mercado y en particular el precio, sean fijados por todos los agentes según las condiciones de mercado y conforme al libre juego de oferta y demanda.

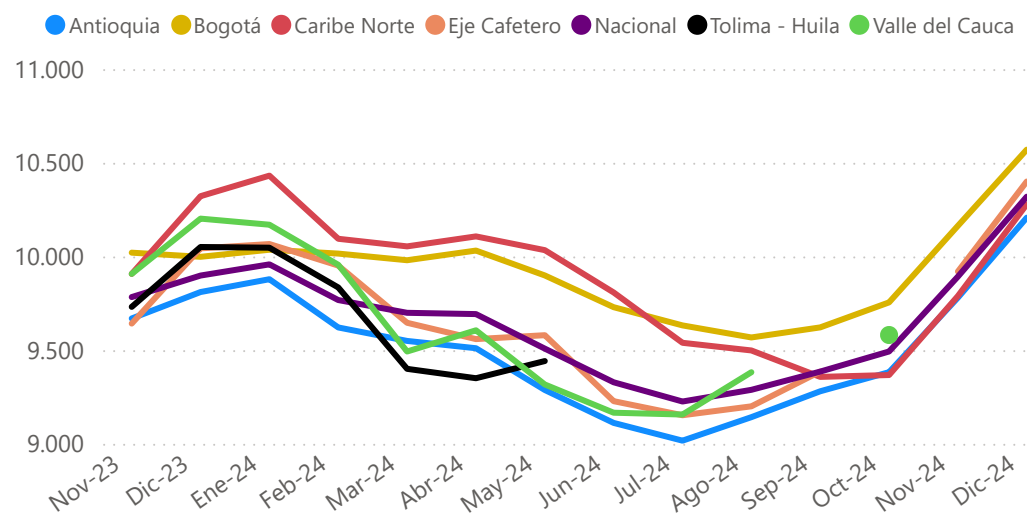
BOLETIN DE RONDA DE PRECIOS HISTÓRICO # 49 Diciembre 06 de 2024



Cerdo en pie promedio mensual (\$/Kilo)

| Período | Antioquia | Eje Cafetero | Valle | Caribe Norte | Bogotá | Tolima - Huila | Promedio nacional |
|---------|-----------|--------------|--------|--------------|--------|----------------|-------------------|
| Nov-23 | 9.669 | 9.642 | 9.907 | 9.907 | 10.020 | 9.731 | 9.783 |
| Dic-23 | 9.810 | 10.043 | 10.202 | 10.322 | 9.998 | 10.051 | 9.898 |
| Ene-24 | 9.878 | 10.066 | 10.169 | 10.431 | 10.036 | 10.047 | 9.958 |
| Feb-24 | 9.621 | 9.951 | 9.955 | 10.094 | 10.015 | 9.834 | 9.767 |
| Mar-24 | 9.549 | 9.646 | 9.493 | 10.054 | 9.980 | 9.400 | 9.699 |
| Abr-24 | 9.510 | 9.559 | 9.606 | 10.107 | 10.031 | 9.350 | 9.692 |
| May-24 | 9.287 | 9.580 | 9.317 | 10.034 | 9.899 | 9.442 | 9.508 |
| Jun-24 | 9.111 | 9.228 | 9.166 | 9.808 | 9.729 | - | 9.328 |
| Jul-24 | 9.017 | 9.152 | 9.156 | 9.539 | 9.632 | - | 9.226 |
| Ago-24 | 9.142 | 9.200 | 9.382 | 9.498 | 9.568 | - | 9.288 |
| Sep-24 | 9.280 | 9.386 | - | 9.357 | 9.621 | - | 9.385 |
| Oct-24 | 9.382 | - | 9.581 | 9.367 | 9.755 | - | 9.493 |
| Nov-24 | 9.780 | 9.920 | - | 9.789 | 10.164 | - | 9.893 |
| 06-Dic | 10.207 | 10.400 | - | 10.278 | 10.570 | - | 10.319 |

Fuente: Ronda de precios histórica.

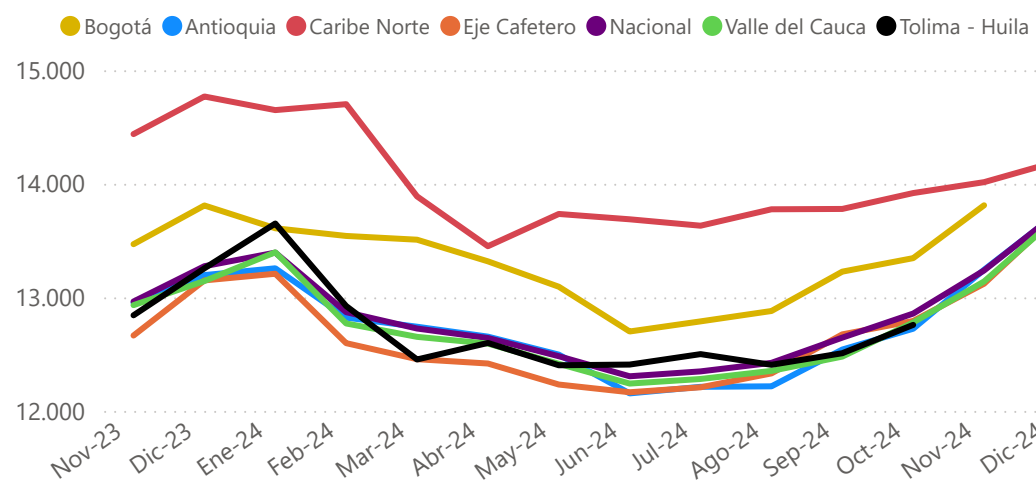


Fuente: Ronda de precios, Porkcolombia - FNP.

Canal fría promedio mensual (\$/Kilo)

| Período | Antioquia | Eje Cafetero | Valle | Caribe Norte | Bogotá | Tolima - Huila | Promedio nacional |
|---------|-----------|--------------|--------|--------------|--------|----------------|-------------------|
| Nov-23 | 12.953 | 12.664 | 12.931 | 14.437 | 13.468 | 12.842 | 12.963 |
| Dic-23 | 13.085 | 13.067 | 13.008 | 14.257 | 13.725 | 13.073 | 13.144 |
| Ene-24 | 13.256 | 13.208 | 13.397 | 14.649 | 13.608 | 13.650 | 13.394 |
| Feb-24 | 12.841 | 12.457 | 12.674 | 14.758 | 13.248 | 12.702 | 12.769 |
| Mar-24 | 12.741 | 12.455 | 12.652 | 13.889 | 13.507 | 12.453 | 12.725 |
| Abr-24 | 12.654 | 12.417 | 12.593 | 13.450 | 13.317 | 12.599 | 12.642 |
| May-24 | 12.496 | 12.232 | 12.415 | 13.734 | 13.093 | 12.402 | 12.482 |
| Jun-24 | 12.154 | 12.164 | 12.241 | 13.687 | 12.699 | 12.408 | 12.305 |
| Jul-24 | 12.212 | 12.208 | 12.281 | 13.631 | 12.788 | 12.500 | 12.348 |
| Ago-24 | 12.032 | 12.252 | 12.482 | 13.690 | 12.720 | 12.406 | 12.425 |
| Sep-24 | 12.540 | 12.674 | 12.479 | 13.778 | 13.226 | 12.508 | 12.645 |
| Oct-24 | 12.724 | 12.792 | 12.779 | 13.918 | 13.345 | 12.758 | 12.857 |
| Nov-24 | 13.243 | 13.120 | 13.140 | 14.014 | 13.811 | - | 13.237 |
| 06-Dic | 13.724 | 13.703 | 13.686 | 14.191 | - | 14.043 | 13.729 |

Fuente: Ronda de precios histórica.



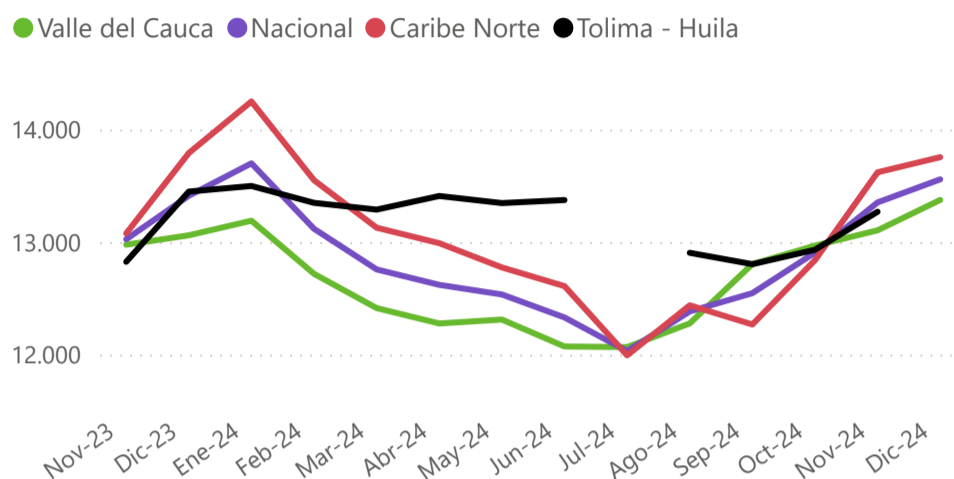
Fuente: Ronda de precios, Porkcolombia - FNP.

BOLETIN DE RONDA DE PRECIOS HISTÓRICO # 49 Diciembre 06 de 2024



Canal caliente promedio mensual (\$/Kilo)

| Período | Valle | Caribe Norte | Tolima - Huila | Promedio nacional |
|---------|--------|--------------|----------------|-------------------|
| Nov-23 | 12.977 | 13.077 | 12.825 | 13.025 |
| Dic-23 | 13.061 | 13.791 | 13.449 | 13.412 |
| Ene-24 | 13.190 | 14.250 | 13.499 | 13.700 |
| Feb-24 | 12.718 | 13.550 | 13.349 | 13.118 |
| Mar-24 | 12.414 | 13.128 | 13.289 | 12.757 |
| Abr-24 | 12.277 | 12.990 | 13.410 | 12.620 |
| May-24 | 12.312 | 12.775 | 13.347 | 12.535 |
| Jun-24 | 12.072 | 12.609 | 13.374 | 12.330 |
| Jul-24 | 12.067 | 11.994 | - | 12.032 |
| Ago-24 | 12.277 | 12.438 | 12.905 | 12.384 |
| Sep-24 | 12.804 | 12.268 | 12.804 | 12.546 |
| Oct-24 | 12.969 | 12.839 | 12.932 | 12.907 |
| Nov-24 | 13.105 | 13.621 | 13.270 | 13.353 |
| 06-Dic | 13.375 | 13.755 | - | 13.558 |



Fuente: Ronda de precios, Porkcolombia - FNP.

Fuente: Ronda de precios histórica.

MERCADO INTERNACIONAL (Precio promedio mensual US\$/ton)

| Canal en bolsa | | | |
|----------------|-------|-------|-------|
| Mes | 2022 | 2023 | 2024 |
| Ene | 1.830 | 1.735 | 1.583 |
| Feb | 2.145 | 1.774 | 1.768 |
| Mar | 2.268 | 1.786 | 1.885 |
| Abr | 2.294 | 1.660 | 2.044 |
| May | 2.307 | 1.760 | 2.073 |
| Jun | 2.413 | 1.995 | 2.022 |
| Jul | 2.535 | 2.220 | 2.003 |
| Ago | 2.330 | 1.980 | 1.862 |
| Sep | 2.042 | 1.828 | 1.786 |
| Oct | 1.968 | 1.636 | 1.799 |
| Nov | 1.855 | 1.557 | 1.797 |
| Dic | 1.873 | 1.521 | 1.827 |
| Promedio año | 2.155 | 1.788 | 1.871 |

| Maíz amarillo | | | |
|---------------|------|------|------|
| Mes | 2022 | 2023 | 2024 |
| Ene | 240 | 264 | 178 |
| Feb | 256 | 264 | 167 |
| Mar | 294 | 251 | 170 |
| Abr | 309 | 258 | 171 |
| May | 311 | 240 | 179 |
| Jun | 299 | 242 | 173 |
| Jul | 261 | 216 | 157 |
| Ago | 249 | 187 | 148 |
| Sep | 268 | 187 | 158 |
| Oct | 270 | 192 | 164 |
| Nov | 263 | 184 | 167 |
| Dic | 256 | 185 | 167 |
| Promedio año | 273 | 222 | 166 |

| Torta de soya | | | |
|---------------|------|------|------|
| Mes | 2022 | 2023 | 2024 |
| Ene | 457 | 534 | 401 |
| Feb | 497 | 543 | 380 |
| Mar | 529 | 524 | 371 |
| Abr | 504 | 497 | 373 |
| May | 463 | 460 | 407 |
| Jun | 472 | 448 | 400 |
| Jul | 511 | 481 | 393 |
| Ago | 527 | 470 | 355 |
| Sep | 484 | 439 | 355 |
| Oct | 454 | 441 | 350 |
| Nov | 455 | 498 | 322 |
| Dic | 500 | 455 | 316 |
| Promedio año | 488 | 483 | 369 |

| TRM | |
|------------------|--------|
| Periodo | \$/USD |
| Nov-23 | 4.039 |
| Dic-23 | 3.948 |
| Ene-24 | 3.915 |
| Feb-24 | 3.931 |
| Mar-24 | 3.899 |
| Abr-24 | 3.868 |
| May-24 | 3.869 |
| Jun-24 | 4.043 |
| Jul-24 | 4.037 |
| Ago-24 | 4.066 |
| Sep-24 | 4.183 |
| Oct-24 | 4.249 |
| Nov-24 | 4.409 |
| 06-Dic | 4.397 |
| Prom. mes actual | 4.430 |

Fuente: CME Group.

Fuente: Banco de la República.

La información que aparece en este boletín busca reflejar el comportamiento de los precios en el pasado y se publica con un propósito estrictamente informativo. La información sobre cantidades y precios constituye un promedio que ha sido calculado a través de un sondeo de mercado y no refleja el actuar de agentes individuales. La información que se encuentra publicada no es vinculante, ni sugiere a sus destinatarios la fijación artificial de ninguna variable de mercado. PORKCOLOMBIA estimula a que todas las variables de mercado y en particular el precio, sean fijados por todos los agentes según las condiciones de mercado y conforme al libre juego de oferta y demanda.

(+57 1) 248 6777

305 2022706

infoeconomica@porkcolombia.co

evelin.yuleima.torres.martin@pwc.com

www.porkcolombia.co