

# BOLETIN DE RONDA DE PRECIOS HISTÓRICO # 34 Agosto 23 de 2024



## INDICADORES SEMANALES

Mercado nacional (\$/Kilo)			
Mercado	Semana anterior	Semana actual	VAR %
Canal fría	12.354	12.431	▲ 0,6 %
Canal caliente	12.558	12.478	▼ -0,6 %
Cerdo en pie	9.218	9.324	▲ 1,1 %

Mercado internacional (US\$/ton)			
Mercado	Semana anterior	Semana actual	VAR %
Canal en bolsa	1.655	1.776	▲ 7,3 %
Maíz amarillo	146	145	▼ -0,7 %
Torta de soya	334	338	▲ 1,0 %
TRM	4.014	4.031	▲ 0,4 %

## PRECIOS CORRIENTES (Pagados al poricultor \*)

Cerdo en pie ( \$/Kilo)			
Mercado	Semana Anterior	Semana Actual	VAR %
Antioquia	9.094	9.168	▲ 0,8%
Eje Cafetero	-	-	
Valle del Cauca	9.330	9.397	▲ 0,7%
Caribe Norte	9.695	9.468	▼ -2,3%
Bogotá	9.395	9.635	▲ 2,6%
Tolima - Huila	-	-	
<b>Promedio nacional</b>	<b>9.218</b>	<b>9.324</b>	<b>▲ 1,1%</b>

Canal caliente ( \$/Kilo)			
Mercado	Semana Anterior	Semana Actual	VAR %
Antioquia	-	-	
Eje Cafetero	-	-	
Valle del Cauca	-	12.463	
Caribe Norte	12.558	12.494	▼ -0,5%
Bogotá	-	-	
Tolima - Huila	12.804	12.890	▲ 0,7%
<b>Promedio nacional</b>	<b>12.558</b>	<b>12.478</b>	<b>▼ -0,6%</b>

Canal fría (\$/Kilo)			
Mercado	Semana Anterior	Semana Actual	VAR %
Antioquia	12.264	12.267	▲ 0,0%
Eje Cafetero	12.313	12.391	▲ 0,6%
Valle del Cauca	12.166	12.351	▲ 1,5%
Caribe Norte	13.906	13.635	▼ -1,9%
Bogotá	12.910	-	
Tolima - Huila	-	-	
<b>Promedio nacional</b>	<b>12.354</b>	<b>12.431</b>	<b>▲ 0,6%</b>

Fuente: Ronda de precios histórica.

\*Los resultados son indicadores estadísticos y corresponden a promedios ponderados que se obtienen a partir de una muestra de poricultores localizados en Antioquia, Eje Cafetero, Valle del Cauca, Atlántico, Bogotá y Tolima - Huila.

\*\* Por baja participación en el mercado Eje cafetero no se contó con suficiente información para reportar precio promedio de cerdo en pie.

\*\* Por baja participación en el mercado Bogotá no se contó con suficiente información para reportar precio promedio de canal fría.

\*\* Por baja participación en el mercado Tolima - Huila no se contó con suficiente información para reportar precio promedio de cerdo en pie y canal fría.

(+57 1) 248 6777

305 2022706

infoeconomica@porkcolombia.co

evelin.yuleima.torres.martin@pwc.com

www.porkcolombia.co

# BOLETIN DE RONDA DE PRECIOS HISTÓRICO # 34 Agosto 23 de 2024



## PRECIOS PROMEDIOS (Pagados al poricultor \*)

Cerdo en pie (\$/Kilo)			
Mercado	Superior	Medio	Inferior
Antioquia	9.210	9.174	9.119
Valle del Cauca	9.427	9.403	9.361
Caribe Norte	10.033	9.319	9.050
Bogotá	9.700	9.663	9.543

Canal caliente (\$/Kilo)			
Mercado	Superior	Medio	Inferior
Antioquia	-	-	-
Eje Cafetero	-	-	-
Valle del Cauca	13.064	12.262	12.062
Caribe Norte	13.930	12.252	11.300
Bogotá	-	-	-
Tolima - Huila	13.000	12.925	12.745

Canal Fría (\$/Kilo)			
Mercado	Superior	Medio	Inferior
Antioquia	12.403	12.279	12.119
Eje Cafetero	12.538	12.486	12.148
Valle del Cauca	12.401	12.332	12.320
Caribe Norte	13.950	13.805	13.153

\*Precio promedio simple en cada tercio (superior, medio, e inferior) en la muestra de cada mercado. (-) Muestra insuficiente para procesamiento y cálculo estadístico.

Pesos promedio cerdo en pie			
Mercado	Semana Anterior	Semana Actual	VAR %
Antioquia	123,84	123,15	▼ -0,6%
Eje Cafetero	-	-	
Valle del Cauca	123,11	116,17	▼ -5,6%
Caribe Norte	116,17	113,77	▼ -2,1%
Bogotá	112,79	124,16	▲ 10,1%
Tolima - Huila	-	-	
<b>Promedio nacional</b>	<b>119,35</b>	<b>120,75</b>	<b>▲ 1,2%</b>

Pesos promedio canal fría			
Mercado	Semana Anterior	Semana Actual	VAR %
Antioquia	100,02	99,47	▼ -0,55 %
Eje Cafetero	99,27	96,06	▼ -3,23 %
Valle del Cauca	99,44	93,83	▼ -5,64 %
Caribe Norte	93,83	91,89	▼ -2,07 %
Bogotá	91,10	-	
Tolima - Huila	-	-	
<b>Promedio nacional</b>	<b>96,40</b>	<b>97,53</b>	<b>▲ 1,17 %</b>

Número de animales en la muestra de la ronda (cabezas*)			
Mercado	Semana anterior	Semana Actual	VAR %
Antioquia	10.581	8.821	▼ -16,6%
Eje Cafetero	3.751	3.465	▼ -7,6%
Valle del Cauca	2.110	4.722	▲ 123,8%
Caribe Norte	2.369	2.716	▲ 14,6%
Bogotá	9.515	4.493	▼ -52,8%
Tolima - Huila	90	362	▲ 302,2%
<b>Promedio nacional</b>	<b>28.416</b>	<b>24.579</b>	<b>▼ -13,5%</b>

Fuente: Ronda de precios histórica.

Fuente: Ronda de precios histórica.

\*Total cerdos comercializados en la semana por los participantes de la Ronda.

La información que aparece en este boletín busca reflejar el comportamiento de los precios en el pasado y se publica con un propósito estrictamente informativo. La información sobre cantidades y precios constituye un promedio que ha sido calculado a través de un sondeo de mercado y no refleja el actuar de agentes individuales. La información que se encuentra publicada no es vinculante, ni sugiere a sus destinatarios la fijación artificial de ninguna variable de mercado. PORKCOLOMBIA estimula a que todas las variables de mercado y en particular el precio, sean fijados por todos los agentes según las condiciones de mercado y conforme al libre juego de oferta y demanda.

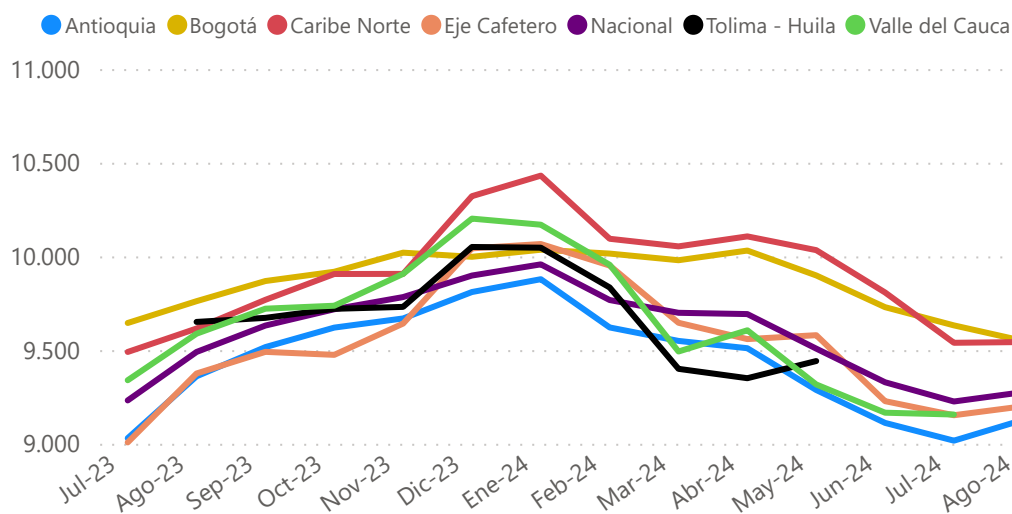
# BOLETIN DE RONDA DE PRECIOS HISTÓRICO # 34 Agosto 23 de 2024



## Cerdo en pie promedio mensual (\$/Kilo)

Período	Antioquia	Eje Cafetero	Valle	Caribe Norte	Bogotá	Tolima - Huila	Promedio nacional
Jul-23	9.030	9.007	9.339	9.490	9.645	-	9.231
Ago-23	9.360	9.375	9.588	9.615	9.761	9.650	9.490
Sep-23	9.516	9.491	9.721	9.768	9.869	9.672	9.631
Oct-23	9.620	9.475	9.737	9.906	9.918	9.720	9.718
Nov-23	9.669	9.642	9.907	9.907	10.020	9.731	9.783
Dic-23	9.810	10.043	10.202	10.322	9.998	10.051	9.898
Ene-24	9.878	10.066	10.169	10.431	10.036	10.047	9.958
Feb-24	9.621	9.951	9.955	10.094	10.015	9.834	9.767
Mar-24	9.549	9.646	9.493	10.054	9.980	9.400	9.699
Abr-24	9.510	9.559	9.606	10.107	10.031	9.350	9.692
May-24	9.287	9.580	9.317	10.034	9.899	9.442	9.508
Jun-24	9.111	9.228	9.166	9.808	9.729	-	9.328
Jul-24	9.017	9.152	9.156	9.539	9.632	-	9.226
2-Ago	9.161	-	-	9.399	9.591	-	9.302
9-Ago	9.086	9.200	-	9.611	9.577	-	9.257
16-Ago	9.094	-	9.330	9.695	9.395	-	9.218
23-Ago	9.168	-	9.397	9.468	9.635	-	9.324

Fuente: Ronda de precios histórica.

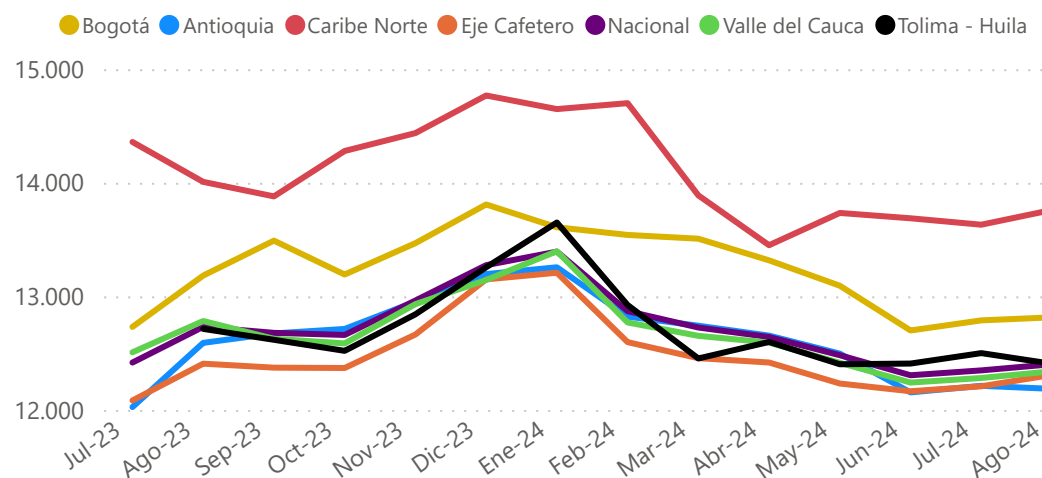


Fuente: Ronda de precios, Porkcolombia - FNP.

## Canal fría promedio mensual (\$/Kilo)

Período	Antioquia	Eje Cafetero	Valle	Caribe Norte	Bogotá	Tolima - Huila	Promedio nacional
Jul-23	12.025	12.083	12.507	14.359	12.731	-	12.417
Ago-23	12.590	12.407	12.783	14.008	13.183	12.713	12.731
Sep-23	12.673	12.372	12.626	13.880	13.490	12.617	12.678
Oct-23	12.713	12.369	12.585	14.280	13.192	12.520	12.660
Nov-23	12.953	12.664	12.931	14.437	13.468	12.842	12.963
Dic-23	13.085	13.067	13.008	14.257	13.725	13.073	13.144
Ene-24	13.256	13.208	13.397	14.649	13.608	13.650	13.394
Feb-24	12.841	12.457	12.674	14.758	13.248	12.702	12.769
Mar-24	12.741	12.455	12.652	13.889	13.507	12.453	12.725
Abr-24	12.654	12.417	12.593	13.450	13.317	12.599	12.642
May-24	12.496	12.232	12.415	13.734	13.093	12.402	12.482
Jul-24	12.212	12.208	12.281	13.631	12.788	12.500	12.348
2-Ago	12.032	12.252	12.482	13.690	12.720	12.406	12.425
9-Ago	12.178	12.279	12.360	13.810	-	-	12.398
16-Ago	12.264	12.313	12.166	13.906	12.910	-	12.354
23-Ago	12.267	12.391	12.351	13.635	-	-	12.431

Fuente: Ronda de precios histórica.



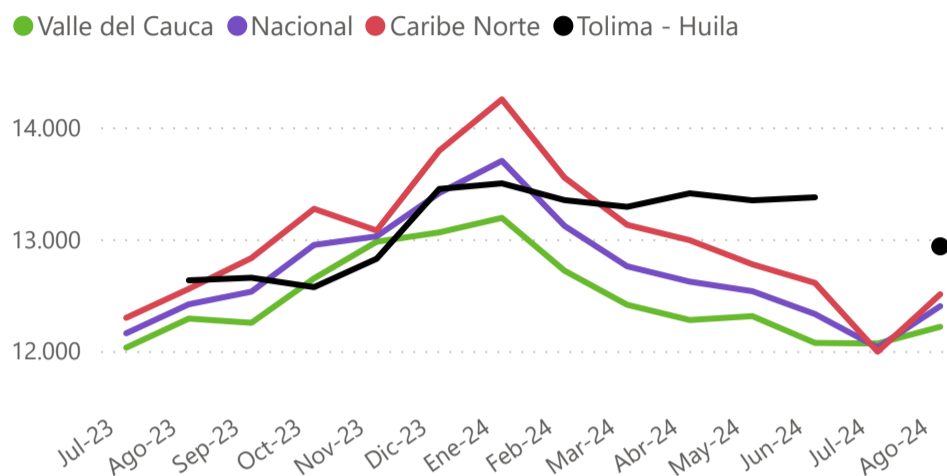
Fuente: Ronda de precios, Porkcolombia - FNP.

# BOLETIN DE RONDA DE PRECIOS HISTÓRICO # 34 Agosto 23 de 2024



## Canal caliente promedio mensual (\$/Kilo)

Período	Valle	Caribe Norte	Tolima - Huila	Promedio nacional
Jul-23	12.030	12.297	-	12.158
Ago-23	12.290	12.556	12.632	12.418
Sep-23	12.252	12.831	12.655	12.531
Oct-23	12.649	13.271	12.571	12.949
Nov-23	12.977	13.077	12.825	13.025
Dic-23	13.061	13.791	13.449	13.412
Ene-24	13.190	14.250	13.499	13.700
Feb-24	12.718	13.550	13.349	13.118
Mar-24	12.414	13.128	13.289	12.757
Abr-24	12.277	12.990	13.410	12.620
May-24	12.312	12.775	13.347	12.535
Jun-24	12.072	12.609	13.374	12.330
Jul-24	12.067	11.994	-	12.032
2-Ago	11.900	12.442	13.113	12.161
9-Ago	12.287	12.535	-	12.406
16-Ago	-	12.558	12.804	12.558
23-Ago	12.463	12.494	12.890	12.478



Fuente: Ronda de precios, Porkcolombia - FNP.

Fuente: Ronda de precios histórica.

## MERCADO INTERNACIONAL (Precio promedio mensual US\$/ton)

Canal en bolsa			
Mes	2022	2023	2024
Ene	1.830	1.735	1.583
Feb	2.145	1.774	1.768
Mar	2.268	1.786	1.885
Abr	2.294	1.660	2.044
May	2.307	1.760	2.073
Jun	2.413	1.995	2.022
Jul	2.535	2.220	2.003
Ago	2.330	1.980	1.886
Sep	2.042	1.828	
Oct	1.968	1.636	
Nov	1.855	1.557	
Dic	1.873	1.521	
Promedio año	2.155	1.788	1.908

Maíz amarillo			
Mes	2022	2023	2024
Ene	240	264	178
Feb	256	264	167
Mar	294	251	170
Abr	309	258	171
May	311	240	179
Jun	299	242	173
Jul	261	216	157
Ago	249	187	150
Sep	268	187	
Oct	270	192	
Nov	263	184	
Dic	256	185	
Promedio año	273	222	168

Torta de soya			
Mes	2022	2023	2024
Ene	457	534	401
Feb	497	543	380
Mar	529	524	371
Abr	504	497	373
May	463	460	407
Jun	472	448	400
Jul	511	481	393
Ago	527	470	360
Sep	484	439	
Oct	454	441	
Nov	455	498	
Dic	500	455	
Promedio año	488	483	386

TRM	
Periodo	\$/USD
Jul-23	4.069
Ago-23	4.071
Sep-23	4.005
Oct-23	4.222
Nov-23	4.038
Dic-23	3.948
Ene-24	3.915
Feb-24	3.931
Mar-24	3.899
Abr-24	3.868
May-24	3.869
Jun-24	4.043
Jul-24	4.037
2-Ago	4.110
9-Ago	4.065
16-Ago	4.014
23-Ago	4.031
Prom. mes actual	4.084

Fuente: CME Group.

Fuente: Banco de la República.

La información que aparece en este boletín busca reflejar el comportamiento de los precios en el pasado y se publica con un propósito estrictamente informativo. La información sobre cantidades y precios constituye un promedio que ha sido calculado a través de un sondeo de mercado y no refleja el actuar de agentes individuales. La información que se encuentra publicada no es vinculante, ni sugiere a sus destinatarios la fijación artificial de ninguna variable de mercado. PORKCOLOMBIA estimula a que todas las variables de mercado y en particular el precio, sean fijados por todos los agentes según las condiciones de mercado y conforme al libre juego de oferta y demanda.

(+57 1) 248 6777

305 2022706

infoeconomica@porkcolombia.co

evelin.yuleima.torres.martin@pwc.com

www.porkcolombia.co