

BOLETIN DE RONDA DE PRECIOS HISTÓRICO # 33 Agosto 16 de 2024



INDICADORES SEMANALES

Mercado nacional (\$/Kilo)			
Mercado	Semana anterior	Semana actual	VAR %
Canal fría	12.398	12.354	▼ -0,4 %
Canal caliente	12.406	12.558	▲ 1,2 %
Cerdo en pie	9.258	9.218	▼ -0,4 %

Mercado internacional (US\$/ton)			
Mercado	Semana anterior	Semana actual	VAR %
Canal en bolsa	1.631	1.655	▲ 1,5 %
Maíz amarillo	148	146	▼ -1,7 %
Torta de soya	344	334	▼ -2,7 %
TRM	4.065	4.014	▼ -1,2 %

PRECIOS CORRIENTES (Pagados al poricultor *)

Cerdo en pie (\$/Kilo)				
Mercado	Semana Anterior	Semana Actual	VAR %	
Antioquia	9.086	9.094	▲	0,1%
Eje Cafetero	9.200	-		
Valle del Cauca	-	9.330		
Caribe Norte	9.611	9.695	▲	0,9%
Bogotá	9.577	9.395	▼	-1,9%
Tolima - Huila	-	-		
Promedio nacional	9.258	9.218	▼	-0,4%

Canal caliente (\$/Kilo)				
Mercado	Semana Anterior	Semana Actual	VAR %	
Antioquia	-	-		
Eje Cafetero	-	-		
Valle del Cauca	12.287	-		
Caribe Norte	12.535	12.558	▲	0,2%
Bogotá	-	-		
Tolima - Huila	-	12.804		
Promedio nacional	12.406	12.558	▲	1,2%

Canal fría (\$/Kilo)				
Mercado	Semana Anterior	Semana Actual	VAR %	
Antioquia	12.178	12.264	▲	0,7%
Eje Cafetero	12.279	12.313	▲	0,3%
Valle del Cauca	12.360	12.166	▼	-1,6%
Caribe Norte	13.810	13.906	▲	0,7%
Bogotá	-	12.910		
Tolima - Huila	-	-		
Promedio nacional	12.398	12.354	▼	-0,4%

Fuente: Ronda de precios histórica.

*Los resultados son indicadores estadísticos y corresponden a promedios ponderados que se obtienen a partir de una muestra de porcicultores localizados en Antioquia, Eje Cafetero, Valle del Cauca, Atlántico, Bogotá y Tolima - Huila.

** Por baja participación en el mercado Eje cafetero no se contó con suficiente información para reportar precio promedio de cerdo en pie.

** Por baja participación en el mercado Valle del cauca no se contó con suficiente información para reportar precio promedio de canal caliente.

** Por baja participación en el mercado Tolima - Huila no se contó con suficiente información para reportar precio promedio de cerdo en pie y canal fría.

(+57 1) 248 6777

305 2022706

infoeconomica@porkcolombia.co

evelin.yuleima.torres.martin@pwc.com

www.porkcolombia.co

BOLETIN DE RONDA DE PRECIOS HISTÓRICO # 33 Agosto 16 de 2024



PRECIOS PROMEDIOS (Pagados al poricultor *)

Cerdo en pie (\$/Kilo)			
Mercado	Superior	Medio	Inferior
Antioquia	9.193	9.093	8.996
Valle del Cauca	9.450	9.290	9.250
Caribe Norte	9.994	9.700	9.391
Bogotá	9.664	9.321	9.200

Canal caliente (\$/Kilo)			
Mercado	Superior	Medio	Inferior
Antioquia	-	-	-
Eje Cafetero	-	-	-
Valle del Cauca	-	-	-
Caribe Norte	14.042	12.332	11.300
Bogotá	-	-	-
Tolima - Huila	12.960	12.853	12.600

Canal Fría (\$/Kilo)			
Mercado	Superior	Medio	Inferior
Antioquia	12.521	12.211	12.060
Eje Cafetero	12.449	12.375	12.113
Valle del Cauca	12.286	12.111	12.100
Caribe Norte	13.976	13.900	13.843
Bogotá	13.250	13.083	12.400

*Precio promedio simple en cada tercio (superior, medio, e inferior) en la muestra de cada mercado. (-) Muestra insuficiente para procesamiento y cálculo estadístico.

Pesos promedio cerdo en pie			
Mercado	Semana Anterior	Semana Actual	VAR %
Antioquia	124,26	123,84	▼ -0,3%
Eje Cafetero	121,83	-	
Valle del Cauca	-	123,11	
Caribe Norte	117,16	116,17	▼ -0,8%
Bogotá	123,25	112,79	▼ -8,5%
Tolima - Huila	-	-	
Promedio nacional	122,77	119,35	▼ -2,8%

Pesos promedio canal fría			
Mercado	Semana Anterior	Semana Actual	VAR %
Antioquia	100,37	100,02	▼ -0,34 %
Eje Cafetero	98,40	99,27	▲ 0,89 %
Valle del Cauca	100,40	99,44	▼ -0,95 %
Caribe Norte	94,63	93,83	▼ -0,84 %
Bogotá	-	91,10	
Tolima - Huila	-	-	
Promedio nacional	99,16	96,40	▼ -2,78 %

Número de animales en la muestra de la ronda (cabezas*)			
Mercado	Semana anterior	Semana Actual	VAR %
Antioquia	7.033	10.941	▲ 55,6%
Eje Cafetero	4.429	3.836	▼ -13,4%
Valle del Cauca	4.852	2.515	▼ -48,2%
Caribe Norte	2.617	3.569	▲ 36,4%
Bogotá	1.882	9.515	▲ 405,6%
Tolima - Huila	-	465	
Promedio nacional	20.813	28.416	▲ 36,5%

Fuente: Ronda de precios histórica.

Fuente: Ronda de precios histórica.

*Total cerdos comercializados en la semana por los participantes de la Ronda.

La información que aparece en este boletín busca reflejar el comportamiento de los precios en el pasado y se publica con un propósito estrictamente informativo. La información sobre cantidades y precios constituye un promedio que ha sido calculado a través de un sondeo de mercado y no refleja el actuar de agentes individuales. La información que se encuentra publicada no es vinculante, ni sugiere a sus destinatarios la fijación artificial de ninguna variable de mercado. PORKCOLOMBIA estimula a que todas las variables de mercado y en particular el precio, sean fijados por todos los agentes según las condiciones de mercado y conforme al libre juego de oferta y demanda.

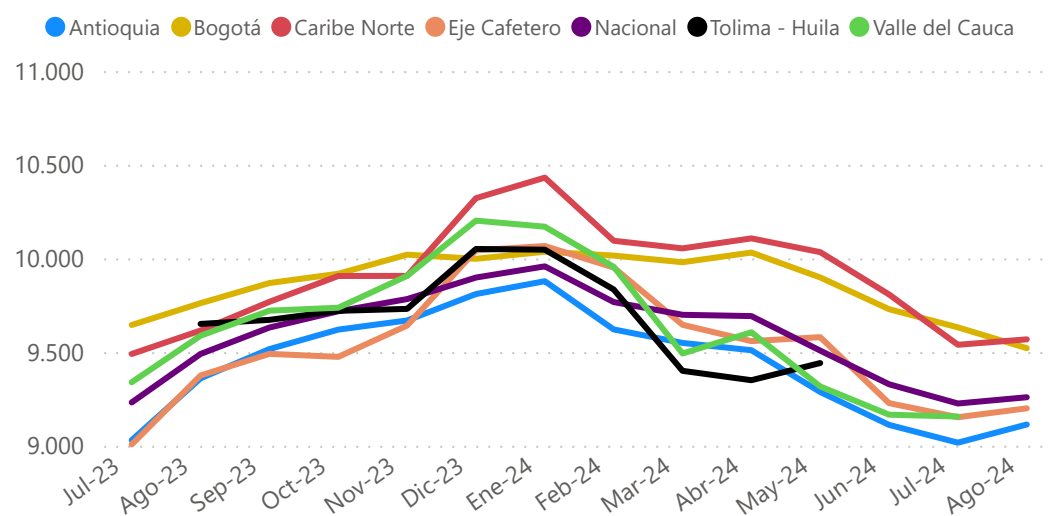
BOLETIN DE RONDA DE PRECIOS HISTÓRICO # 33 Agosto 16 de 2024



Cerdo en pie promedio mensual (\$/Kilo)

Período	Antioquia	Eje Cafetero	Valle	Caribe Norte	Bogotá	Tolima - Huila	Promedio nacional
Jul-23	9.030	9.007	9.339	9.490	9.645	-	9.231
Ago-23	9.360	9.375	9.588	9.615	9.761	9.650	9.490
Sep-23	9.516	9.491	9.721	9.768	9.869	9.672	9.631
Oct-23	9.620	9.475	9.737	9.906	9.918	9.720	9.718
Nov-23	9.669	9.642	9.907	9.907	10.020	9.731	9.783
Dic-23	9.810	10.043	10.202	10.322	9.998	10.051	9.898
Ene-24	9.878	10.066	10.169	10.431	10.036	10.047	9.958
Feb-24	9.621	9.951	9.955	10.094	10.015	9.834	9.767
Mar-24	9.549	9.646	9.493	10.054	9.980	9.400	9.699
Abr-24	9.510	9.559	9.606	10.107	10.031	9.350	9.692
May-24	9.287	9.580	9.317	10.034	9.899	9.442	9.508
Jun-24	9.111	9.228	9.166	9.808	9.729	-	9.328
Jul-24	9.017	9.152	9.156	9.539	9.632	-	9.226
2-Ago	9.161	-	-	9.399	9.591	-	9.302
9-Ago	9.086	9.200	-	9.611	9.577	-	9.257
16-Ago	9.094	-	9.330	9.695	9.395	-	9.218

Fuente: Ronda de precios histórica.

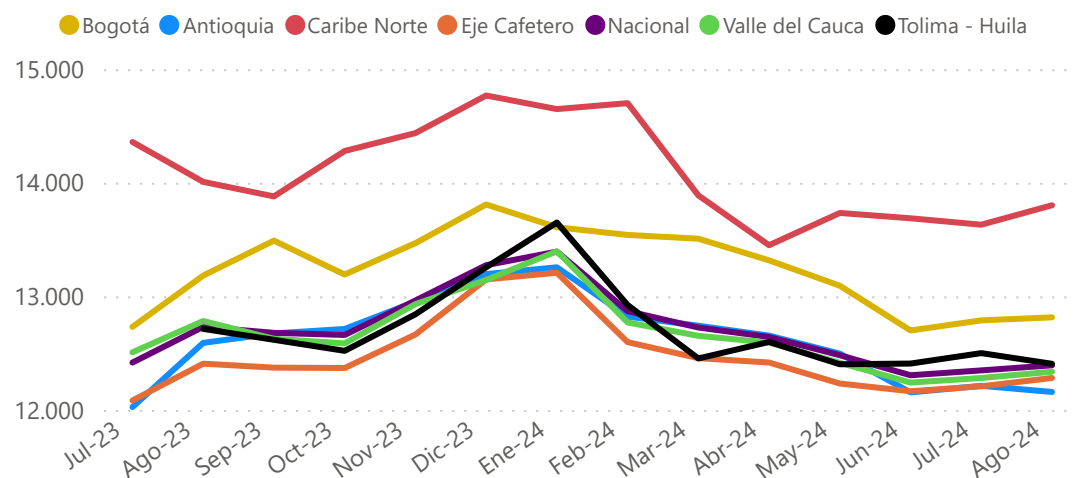


Fuente: Ronda de precios, Porkcolombia - FNP.

Canal fría promedio mensual (\$/Kilo)

Período	Antioquia	Eje Cafetero	Valle	Caribe Norte	Bogotá	Tolima - Huila	Promedio nacional
Jul-23	12.025	12.083	12.507	14.359	12.731	-	12.417
Ago-23	12.590	12.407	12.783	14.008	13.183	12.713	12.731
Sep-23	12.673	12.372	12.626	13.880	13.490	12.617	12.678
Oct-23	12.713	12.369	12.585	14.280	13.192	12.520	12.660
Nov-23	12.953	12.664	12.931	14.437	13.468	12.842	12.963
Dic-23	13.085	13.067	13.008	14.257	13.725	13.073	13.144
Ene-24	13.256	13.208	13.397	14.649	13.608	13.650	13.394
Feb-24	12.841	12.457	12.674	14.758	13.248	12.702	12.769
Mar-24	12.741	12.455	12.652	13.889	13.507	12.453	12.725
Abr-24	12.654	12.417	12.593	13.450	13.317	12.599	12.642
May-24	12.496	12.232	12.415	13.734	13.093	12.402	12.482
Jul-24	12.212	12.208	12.281	13.631	12.788	12.500	12.348
2-Ago	12.032	12.252	12.482	13.690	12.720	12.406	12.425
9-Ago	12.178	12.279	12.360	13.810	-	-	12.398
16-Ago	12.264	12.313	12.166	13.906	12.910	-	12.354

Fuente: Ronda de precios histórica.



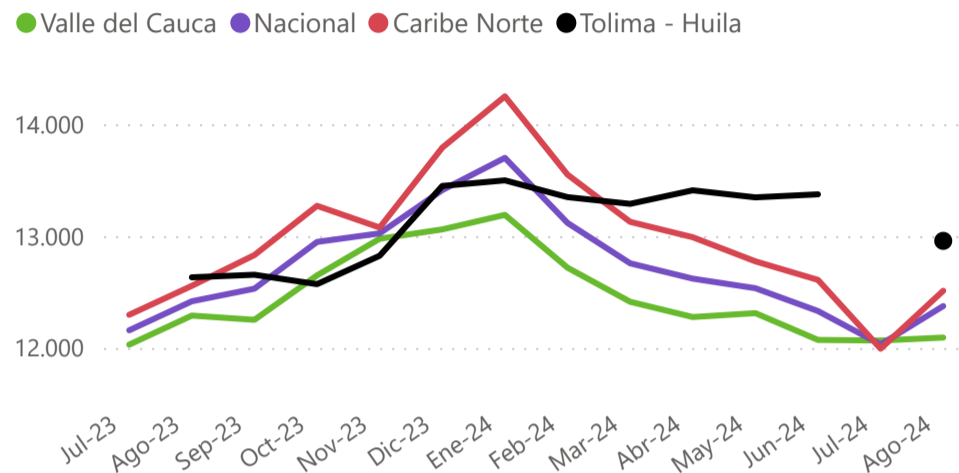
Fuente: Ronda de precios, Porkcolombia - FNP.

BOLETIN DE RONDA DE PRECIOS HISTÓRICO # 33 Agosto 16 de 2024



Canal caliente promedio mensual (\$/Kilo)

Período	Valle	Caribe Norte	Tolima - Huila	Promedio nacional
Jul-23	12.030	12.297	-	12.158
Ago-23	12.290	12.556	12.632	12.418
Sep-23	12.252	12.831	12.655	12.531
Oct-23	12.649	13.271	12.571	12.949
Nov-23	12.977	13.077	12.825	13.025
Dic-23	13.061	13.791	13.449	13.412
Ene-24	13.190	14.250	13.499	13.700
Feb-24	12.718	13.550	13.349	13.118
Mar-24	12.414	13.128	13.289	12.757
Abr-24	12.277	12.990	13.410	12.620
May-24	12.312	12.775	13.347	12.535
Jun-24	12.072	12.609	13.374	12.330
Jul-24	12.067	11.994	-	12.032
2-Ago	11.900	12.442	13.113	12.161
9-Ago	12.287	12.535	-	12.406
16-Ago	-	12.558	12.804	12.558



Fuente: Ronda de precios, Porkcolombia - FNP.

Fuente: Ronda de precios histórica.

MERCADO INTERNACIONAL (Precio promedio mensual US\$/ton)

Canal en bolsa			
Mes	2022	2023	2024
Ene	1.830	1.735	1.583
Feb	2.145	1.774	1.768
Mar	2.268	1.786	1.885
Abr	2.294	1.660	2.044
May	2.307	1.760	2.073
Jun	2.413	1.995	2.022
Jul	2.535	2.220	2.003
Ago	2.330	1.980	1.974
Sep	2.042	1.828	
Oct	1.968	1.636	
Nov	1.855	1.557	
Dic	1.873	1.521	
Promedio año	2.155	1.788	1.919

Maíz amarillo			
Mes	2022	2023	2024
Ene	240	264	178
Feb	256	264	167
Mar	294	251	170
Abr	309	258	171
May	311	240	179
Jun	299	242	173
Jul	261	216	157
Ago	249	187	150
Sep	268	187	
Oct	270	192	
Nov	263	184	
Dic	256	185	
Promedio año	273	222	168

Torta de soya			
Mes	2022	2023	2024
Ene	457	534	401
Feb	497	543	380
Mar	529	524	371
Abr	504	497	373
May	463	460	407
Jun	472	448	400
Jul	511	481	393
Ago	527	470	369
Sep	484	439	
Oct	454	441	
Nov	455	498	
Dic	500	455	
Promedio año	488	483	387

TRM	
Periodo	\$/USD
Jul-23	4.069
Ago-23	4.071
Sep-23	4.005
Oct-23	4.222
Nov-23	4.038
Dic-23	3.948
Ene-24	3.915
Feb-24	3.931
Mar-24	3.899
Abr-24	3.868
May-24	3.869
Jun-24	4.043
Jul-24	4.037
2-Ago	4.110
9-Ago	4.065
16-Ago	4.014
Prom. mes actual	4.084

Fuente: CME Group.

Fuente: Banco de la República.

La información que aparece en este boletín busca reflejar el comportamiento de los precios en el pasado y se publica con un propósito estrictamente informativo. La información sobre cantidades y precios constituye un promedio que ha sido calculado a través de un sondeo de mercado y no refleja el actuar de agentes individuales. La información que se encuentra publicada no es vinculante, ni sugiere a sus destinatarios la fijación artificial de ninguna variable de mercado. PORKCOLOMBIA estimula a que todas las variables de mercado y en particular el precio, sean fijados por todos los agentes según las condiciones de mercado y conforme al libre juego de oferta y demanda.

(+57 1) 248 6777

infoeconomica@porkcolombia.co

www.porkcolombia.co

305 2022706

evelin.yuleima.torres.martin@pwc.com