

BOLETIN DE RONDA DE PRECIOS HISTÓRICO # 29 Julio 19 de 2024



INDICADORES SEMANALES

| Mercado nacional (\$/Kilo) | | | |
|----------------------------|-----------------|---------------|----------|
| Mercado | Semana anterior | Semana actual | VAR % |
| Canal fría | 12.355 | 12.455 | ▲ 0,8 % |
| Canal caliente | 12.123 | 11.991 | ▼ -1,1 % |
| Cerdo en pie | 9.230 | 9.203 | ▼ -0,3 % |

| Mercado internacional (US\$/ton) | | | |
|----------------------------------|-----------------|---------------|----------|
| Mercado | Semana anterior | Semana actual | VAR % |
| Canal en bolsa | 1.950 | 2.019 | ▲ 3,5 % |
| Maíz amarillo | 158 | 154 | ▼ -2,9 % |
| Torta de soya | 373 | 371 | ▼ -0,6 % |
| TRM | 3.945 | 4.094 | ▲ 3,8 % |

PRECIOS CORRIENTES (Pagados al poricultor *)

| Cerdo en pie (\$/Kilo) | | | |
|-------------------------|-----------------|---------------|---------|
| Mercado | Semana Anterior | Semana Actual | VAR % |
| Antioquia | 9.008 | 9.003 | ▼ -0,1% |
| Eje Cafetero | - | - | - |
| Valle del Cauca | 9.130 | 9.211 | ▲ 0,9% |
| Caribe Norte | 9.660 | 9.390 | ▼ -2,8% |
| Bogotá | 9.641 | 9.622 | ▼ -0,2% |
| Tolima - Huila | - | - | - |
| Promedio nacional | 9.230 | 9.203 | ▼ -0,3% |

| Canal caliente (\$/Kilo) | | | |
|---------------------------|-----------------|---------------|---------|
| Mercado | Semana Anterior | Semana Actual | VAR % |
| Antioquia | - | - | - |
| Eje Cafetero | - | - | - |
| Valle del Cauca | 12.181 | 12.095 | ▼ -0,7% |
| Caribe Norte | 12.060 | 11.880 | ▼ -1,5% |
| Bogotá | - | - | - |
| Tolima - Huila | - | - | - |
| Promedio nacional | 12.123 | 11.991 | ▼ -1,1% |

| Canal fría (\$/Kilo) | | | |
|----------------------|-----------------|---------------|---------|
| Mercado | Semana anterior | Semana actual | VAR % |
| Antioquia | 12.233 | 12.070 | ▼ -1,3% |
| Eje Cafetero | 12.295 | 12.213 | ▼ -0,7% |
| Valle del Cauca | 12.247 | 12.522 | ▲ 2,2% |
| Caribe Norte | 13.292 | 13.809 | ▲ 3,9% |
| Bogotá | 12.921 | 12.895 | ▼ -0,2% |
| Tolima - Huila | - | 12.586 | - |
| Promedio nacional | 12.355 | 12.455 | ▲ 0,8% |

Fuente: Ronda de precios histórica.

*Los resultados son indicadores estadísticos y corresponden a promedios ponderados que se obtienen a partir de una muestra de poricultores localizados en Antioquia, Eje Cafetero, Valle del Cauca, Atlántico, Bogotá y Tolima - Huila.

** Por baja participación en el mercados Tolima - Huila no se contó con suficiente información para reportar precio promedio de cerdo en pie y canal caliente.

(+57 1) 248 6777

305 2022706

infoeconomica@porkcolombia.co

evelin.yuleima.torres.martin@pwc.com

www.porkcolombia.co

BOLETIN DE RONDA DE PRECIOS HISTÓRICO # 29 Julio 19 de 2024



PRECIOS PROMEDIOS (Pagados al poricultor *)

| Cerdo en pie (\$/Kilo) | | | |
|------------------------|----------|-------|----------|
| Mercado | Superior | Medio | Inferior |
| Antioquia | 9.049 | 9.000 | 8.961 |
| Eje Cafetero | 9.100 | 9.100 | 9.005 |
| Valle del Cauca | 9.400 | 9.233 | 9.000 |
| Caribe Norte | 9.818 | 9.353 | 9.000 |
| Bogotá | 9.723 | 9.638 | 9.503 |

| Canal caliente (\$/Kilo) | | | |
|--------------------------|----------|--------|----------|
| Mercado | Superior | Medio | Inferior |
| Antioquia | - | - | - |
| Eje Cafetero | - | - | - |
| Valle del Cauca | 12.700 | 11.853 | 11.730 |
| Caribe Norte | 12.763 | 11.479 | 11.400 |
| Bogotá | - | - | - |
| Tolima - Huila | - | - | - |

| Canal Fría (\$/Kilo) | | | |
|----------------------|----------|--------|----------|
| Mercado | Superior | Medio | Inferior |
| Antioquia | 12.350 | 12.147 | 11.715 |
| Eje Cafetero | 12.513 | 12.294 | 11.833 |
| Valle del Cauca | 12.650 | 12.516 | 12.400 |
| Caribe Norte | 13.900 | 13.827 | 13.700 |
| Bogotá | 13.200 | 13.200 | 12.286 |
| Tolima - Huila | 12.958 | 12.400 | 12.400 |

*Precio promedio simple en cada tercio (superior, medio, e inferior) en la muestra de cada mercado. (-) Muestra insuficiente para procesamiento y cálculo estadístico.

| Pesos promedio cerdo en pie | | | |
|-----------------------------|-----------------|---------------|----------------|
| Mercado | Semana Anterior | Semana Actual | VAR % |
| Antioquia | 123,94 | 121,84 | ▼ -1,7% |
| Eje Cafetero | - | 119,31 | - |
| Valle del Cauca | 117,00 | 116,76 | ▼ -0,2% |
| Caribe Norte | 113,91 | 113,34 | ▼ -0,5% |
| Bogotá | 123,90 | 123,01 | ▼ -0,7% |
| Tolima - Huila | - | - | - |
| Promedio nacional | 121,40 | 120,41 | ▼ -0,8% |

| Pesos promedio canal fría | | | |
|---------------------------|-----------------|---------------|------------------|
| Mercado | Semana Anterior | Semana Actual | VAR % |
| Antioquia | 99,01 | 100,11 | ▲ 1,11 % |
| Eje Cafetero | 97,93 | 99,22 | ▲ 1,31 % |
| Valle del Cauca | 98,11 | 94,50 | ▼ -3,68 % |
| Caribe Norte | 97,06 | 92,01 | ▼ -5,21 % |
| Bogotá | 99,82 | 100,07 | ▲ 0,25 % |
| Tolima - Huila | 94,25 | - | - |
| Promedio nacional | 98,50 | 98,07 | ▼ -0,43 % |

| Número de animales en la muestra de la ronda (cabezas*) | | | |
|---------------------------------------------------------|-----------------|---------------|-----------------|
| Mercado | Semana anterior | Semana Actual | VAR % |
| Antioquia | 8.203 | 8.378 | ▲ 2,1% |
| Eje Cafetero | 3.633 | 2.208 | ▼ -39,2% |
| Valle del Cauca | 4.230 | 990 | ▼ -76,6% |
| Caribe Norte | 1.765 | 1.521 | ▼ -13,8% |
| Bogotá | 2.463 | 1.721 | ▼ -30,1% |
| Tolima - Huila | - | 246 | - |
| Promedio nacional | 20.294 | 15.064 | ▼ -25,8% |

Fuente: Ronda de precios histórica.

Fuente: Ronda de precios histórica.

*Total cerdos comercializados en la semana por los participantes de la Ronda.

La información que aparece en este boletín busca reflejar el comportamiento de los precios en el pasado y se publica con un propósito estrictamente informativo. La información sobre cantidades y precios constituye un promedio que ha sido calculado a través de un sondeo de mercado y no refleja el actuar de agentes individuales. La información que se encuentra publicada no es vinculante, ni sugiere a sus destinatarios la fijación artificial de ninguna variable de mercado. PORKCOLOMBIA estimula a que todas las variables de mercado y en particular el precio, sean fijados por todos los agentes según las condiciones de mercado y conforme al libre juego de oferta y demanda.

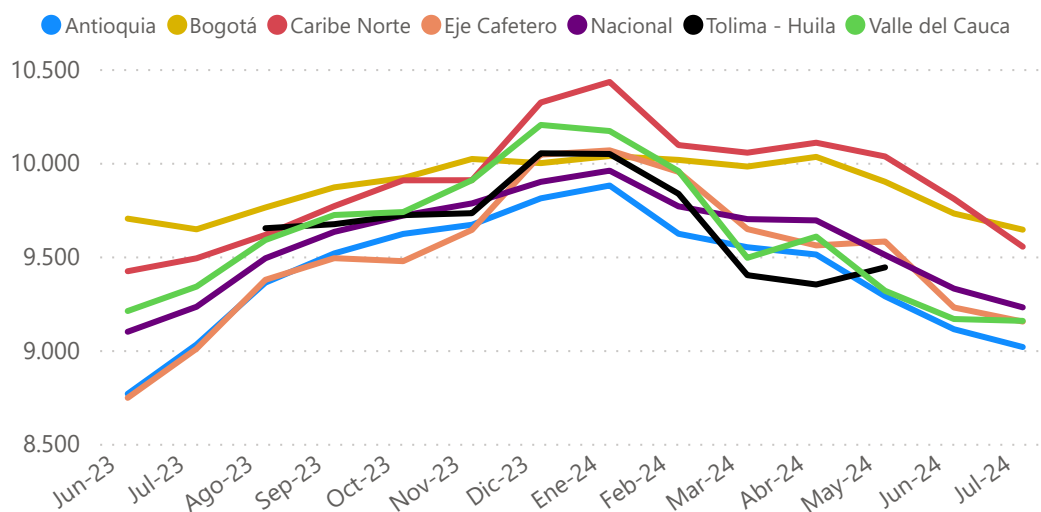
BOLETIN DE RONDA DE PRECIOS HISTÓRICO # 29 Julio 19 de 2024



Cerdo en pie promedio mensual (\$/Kilo)

| Período | Antioquia | Eje Cafetero | Valle | Caribe Norte | Bogotá | Tolima - Huila | Promedio nacional |
|---------|-----------|--------------|--------|--------------|--------|----------------|-------------------|
| Jun-23 | 8.766 | 8.745 | 9.209 | 9.421 | 9.702 | - | 9.098 |
| Jul-23 | 9.030 | 9.007 | 9.339 | 9.490 | 9.645 | - | 9.231 |
| Ago-23 | 9.360 | 9.375 | 9.588 | 9.615 | 9.761 | 9.650 | 9.490 |
| Sep-23 | 9.516 | 9.491 | 9.721 | 9.768 | 9.869 | 9.672 | 9.631 |
| Oct-23 | 9.620 | 9.475 | 9.737 | 9.906 | 9.918 | 9.720 | 9.718 |
| Nov-23 | 9.669 | 9.642 | 9.907 | 9.907 | 10.020 | 9.731 | 9.783 |
| Dic-23 | 9.810 | 10.043 | 10.202 | 10.322 | 9.998 | 10.051 | 9.898 |
| Ene-24 | 9.878 | 10.066 | 10.169 | 10.431 | 10.036 | 10.047 | 9.958 |
| Feb-24 | 9.621 | 9.951 | 9.955 | 10.094 | 10.015 | 9.834 | 9.767 |
| Mar-24 | 9.549 | 9.646 | 9.493 | 10.054 | 9.980 | 9.400 | 9.699 |
| Abr-24 | 9.510 | 9.559 | 9.606 | 10.107 | 10.031 | 9.350 | 9.692 |
| May-24 | 9.287 | 9.580 | 9.317 | 10.034 | 9.899 | 9.442 | 9.508 |
| Jun-24 | 9.111 | 9.228 | 9.166 | 9.808 | 9.729 | - | 9.328 |
| 05-Jul | 9.038 | 9.237 | 9.127 | 9.606 | 9.666 | - | 9.251 |
| 12-Jul | 9.008 | - | 9.130 | 9.660 | 9.641 | - | 9.044 |
| 19-Jul | 9.003 | 9.068 | 9.211 | 9.390 | 9.622 | - | 9.203 |

Fuente: Ronda de precios histórica.

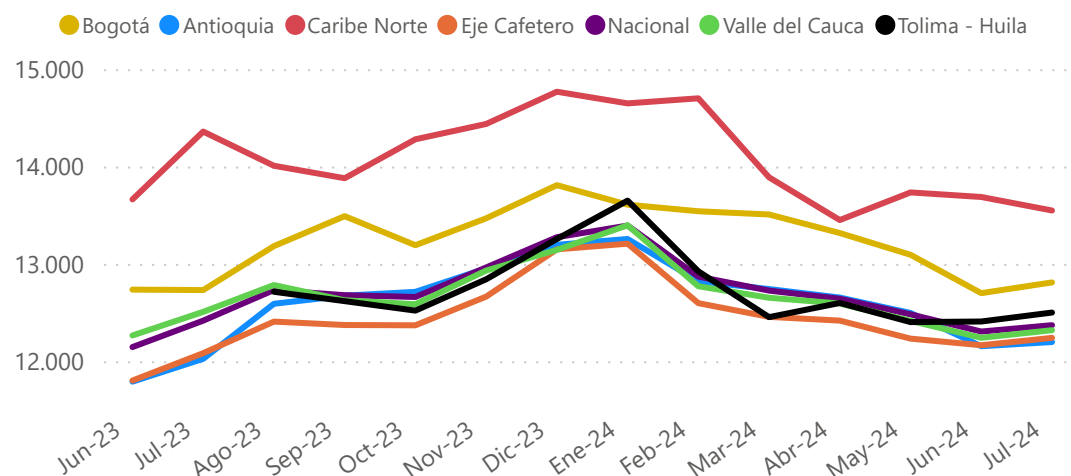


Fuente: Ronda de precios, Porkcolombia - FNP.

Canal fría promedio mensual (\$/Kilo)

| Período | Antioquia | Eje Cafetero | Valle | Caribe Norte | Bogotá | Tolima - Huila | Promedio nacional |
|---------|-----------|--------------|--------|--------------|--------|----------------|-------------------|
| Jun-23 | 11.790 | 11.802 | 12.265 | 13.662 | 12.736 | - | 12.145 |
| Jul-23 | 12.025 | 12.083 | 12.507 | 14.359 | 12.731 | - | 12.417 |
| Ago-23 | 12.590 | 12.407 | 12.783 | 14.008 | 13.183 | 12.713 | 12.731 |
| Sep-23 | 12.673 | 12.372 | 12.626 | 13.880 | 13.490 | 12.617 | 12.678 |
| Oct-23 | 12.713 | 12.369 | 12.585 | 14.280 | 13.192 | 12.520 | 12.660 |
| Nov-23 | 12.953 | 12.664 | 12.931 | 14.437 | 13.468 | 12.842 | 12.963 |
| Dic-23 | 13.085 | 13.067 | 13.008 | 14.257 | 13.725 | 13.073 | 13.144 |
| Ene-24 | 13.256 | 13.208 | 13.397 | 14.649 | 13.608 | 13.650 | 13.394 |
| Feb-24 | 12.841 | 12.457 | 12.674 | 14.758 | 13.248 | 12.702 | 12.769 |
| Mar-24 | 12.741 | 12.455 | 12.652 | 13.889 | 13.507 | 12.453 | 12.725 |
| Abr-24 | 12.654 | 12.417 | 12.593 | 13.450 | 13.317 | 12.599 | 12.642 |
| May-24 | 12.496 | 12.232 | 12.415 | 13.734 | 13.093 | 12.402 | 12.482 |
| Jul-24 | 12.154 | 12.164 | 12.241 | 13.687 | 12.699 | 12.408 | 12.305 |
| 5-Jul | 12.289 | 12.212 | 12.188 | 13.544 | 12.613 | 12.414 | 12.301 |
| 12-Jul | 12.233 | 12.295 | 12.247 | 13.292 | 12.921 | - | 12.355 |
| 19-Jul | 12.070 | 12.213 | 12.522 | 13.809 | 12.895 | 12.586 | 12.455 |

Fuente: Ronda de precios histórica.



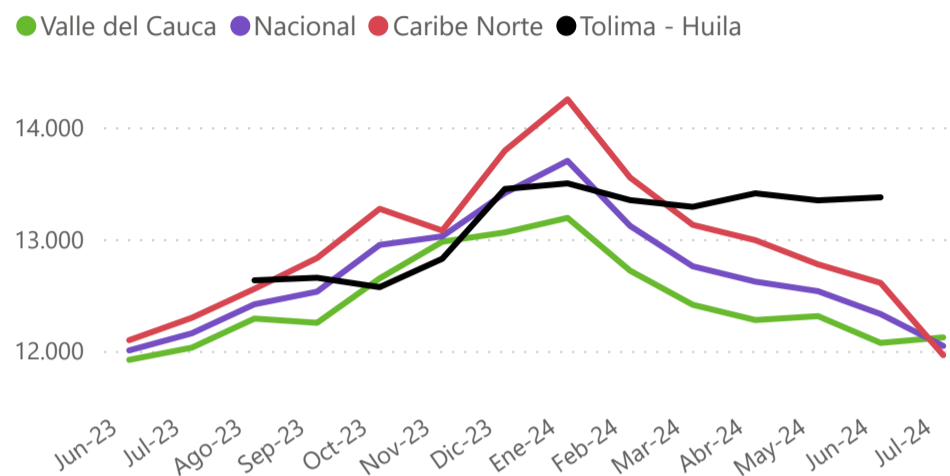
Fuente: Ronda de precios, Porkcolombia - FNP.

BOLETIN DE RONDA DE PRECIOS HISTÓRICO # 29 Julio 19 de 2024



Canal caliente promedio mensual (\$/Kilo)

| Período | Valle | Caribe Norte | Tolima - Huila | Promedio nacional |
|---------|--------|--------------|----------------|-------------------|
| Jun-23 | 11.921 | 12.097 | - | 12.006 |
| Jul-23 | 12.030 | 12.297 | - | 12.158 |
| Ago-23 | 12.290 | 12.556 | 12.632 | 12.418 |
| Sep-23 | 12.252 | 12.831 | 12.655 | 12.531 |
| Oct-23 | 12.649 | 13.271 | 12.571 | 12.949 |
| Nov-23 | 12.977 | 13.077 | 12.825 | 13.025 |
| Dic-23 | 13.061 | 13.791 | 13.449 | 13.412 |
| Ene-24 | 13.190 | 14.250 | 13.499 | 13.700 |
| Feb-24 | 12.718 | 13.550 | 13.349 | 13.118 |
| Mar-24 | 12.414 | 13.128 | 13.289 | 12.757 |
| Abr-24 | 12.277 | 12.990 | 13.410 | 12.620 |
| May-24 | 12.312 | 12.775 | 13.347 | 12.535 |
| Jun-24 | 12.072 | 12.609 | 13.374 | 12.330 |
| 05-Jul | 12.090 | 11.948 | - | 12.022 |
| 12-Jul | 12.181 | 12.060 | - | 12.123 |
| 19-Jul | 12.095 | 11.880 | - | 11.991 |



Fuente: Ronda de precios, Porkcolombia - FNP.

Fuente: Ronda de precios histórica.

MERCADO INTERNACIONAL (Precio promedio mensual US\$/ton)

| Canal en bolsa | | | |
|----------------|-------|-------|-------|
| Mes | 2022 | 2023 | 2024 |
| Ene | 1.830 | 1.735 | 1.583 |
| Feb | 2.145 | 1.774 | 1.768 |
| Mar | 2.268 | 1.786 | 1.885 |
| Abr | 2.294 | 1.660 | 2.044 |
| May | 2.307 | 1.760 | 2.073 |
| Jun | 2.413 | 1.995 | 2.022 |
| Jul | 2.535 | 2.220 | 1.977 |
| Ago | 2.330 | 1.980 | |
| Sep | 2.042 | 1.828 | |
| Oct | 1.968 | 1.636 | |
| Nov | 1.855 | 1.557 | |
| Dic | 1.873 | 1.521 | |
| Promedio año | 2.155 | 1.788 | 1.907 |

| Maíz amarillo | | | |
|---------------|------|------|------|
| Mes | 2022 | 2023 | 2024 |
| Ene | 240 | 264 | 178 |
| Feb | 256 | 264 | 167 |
| Mar | 294 | 251 | 170 |
| Abr | 309 | 258 | 171 |
| May | 311 | 240 | 179 |
| Jun | 299 | 242 | 173 |
| Jul | 261 | 216 | 157 |
| Ago | 249 | 187 | |
| Sep | 268 | 187 | |
| Oct | 270 | 192 | |
| Nov | 263 | 184 | |
| Dic | 256 | 185 | |
| Promedio año | 273 | 222 | 171 |

| Torta de soya | | | |
|---------------|------|------|------|
| Mes | 2022 | 2023 | 2024 |
| Ene | 457 | 534 | 401 |
| Feb | 497 | 543 | 380 |
| Mar | 529 | 524 | 371 |
| Abr | 504 | 497 | 373 |
| May | 463 | 460 | 407 |
| Jun | 472 | 448 | 400 |
| Jul | 511 | 481 | 400 |
| Ago | 527 | 470 | |
| Sep | 484 | 439 | |
| Oct | 454 | 441 | |
| Nov | 455 | 498 | |
| Dic | 500 | 455 | |
| Promedio año | 488 | 483 | 390 |

| TRM | |
|------------------|--------|
| Periodo | \$/USD |
| Jun-23 | 4.209 |
| Jul-23 | 4.069 |
| Ago-23 | 4.071 |
| Sep-23 | 4.005 |
| Oct-23 | 4.222 |
| Nov-23 | 4.038 |
| Dic-23 | 3.948 |
| Ene-24 | 3.915 |
| Feb-24 | 3.931 |
| Mar-24 | 3.899 |
| Abr-24 | 3.868 |
| May-24 | 3.869 |
| Jun-24 | 4.043 |
| 05-Jul | 4.094 |
| 12-Jul | 3.945 |
| 19-Jul | 4.040 |
| Prom. mes actual | 4.039 |

Fuente: CME Group.

Fuente: Banco de la República.

La información que aparece en este boletín busca reflejar el comportamiento de los precios en el pasado y se publica con un propósito estrictamente informativo. La información sobre cantidades y precios constituye un promedio que ha sido calculado a través de un sondeo de mercado y no refleja el actuar de agentes individuales. La información que se encuentra publicada no es vinculante, ni sugiere a sus destinatarios la fijación artificial de ninguna variable de mercado. PORKCOLOMBIA estimula a que todas las variables de mercado y en particular el precio, sean fijados por todos los agentes según las condiciones de mercado y conforme al libre juego de oferta y demanda.

(+57 1) 248 6777

infoeconomica@porkcolombia.co

www.porkcolombia.co

305 2022706

evelin.yuleima.torres.martin@pwc.com