

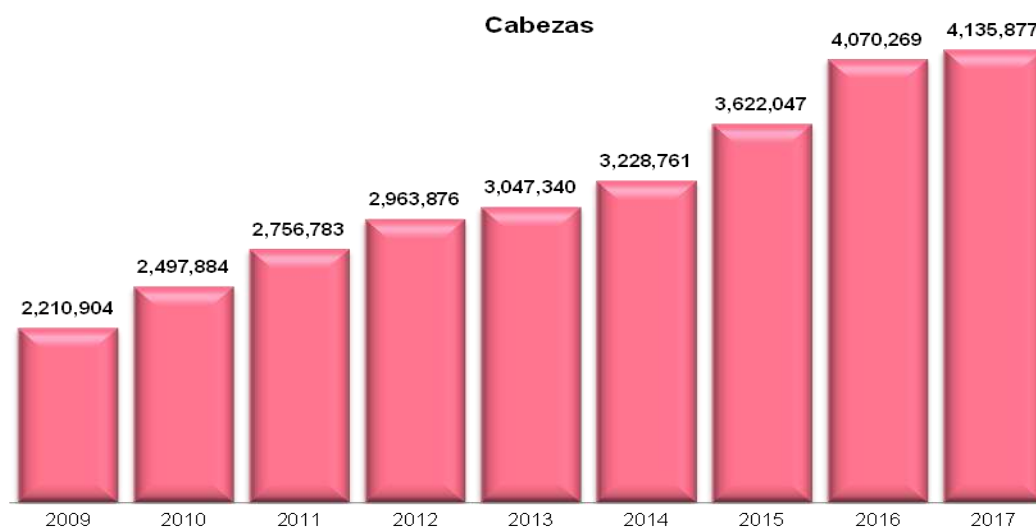
## 2. ACTA DE ENTREGA

En mi calidad de Representante Legal de Porkcolombia entidad que administra los recursos del Fondo Nacional de la Porcicultura, desempeñado dentro del periodo comprendido entre el 06 de julio de 2010 y hasta el 22 de mayo de 2018, hago una reseña referente a los principales avances obtenidos durante la gestión de los años 2010 al 2018.

### ❖ Beneficio de porcinos

El beneficio de porcinos ha venido incrementándose satisfactoriamente pasando de 2.210.904 cb beneficiadas en la vigencia 2009 a 4.135.877 cb para la vigencia 2017, se espera que el sector continúe creciendo en el año 2018 y la meta estimada es de 4.302.000 cb beneficiadas.

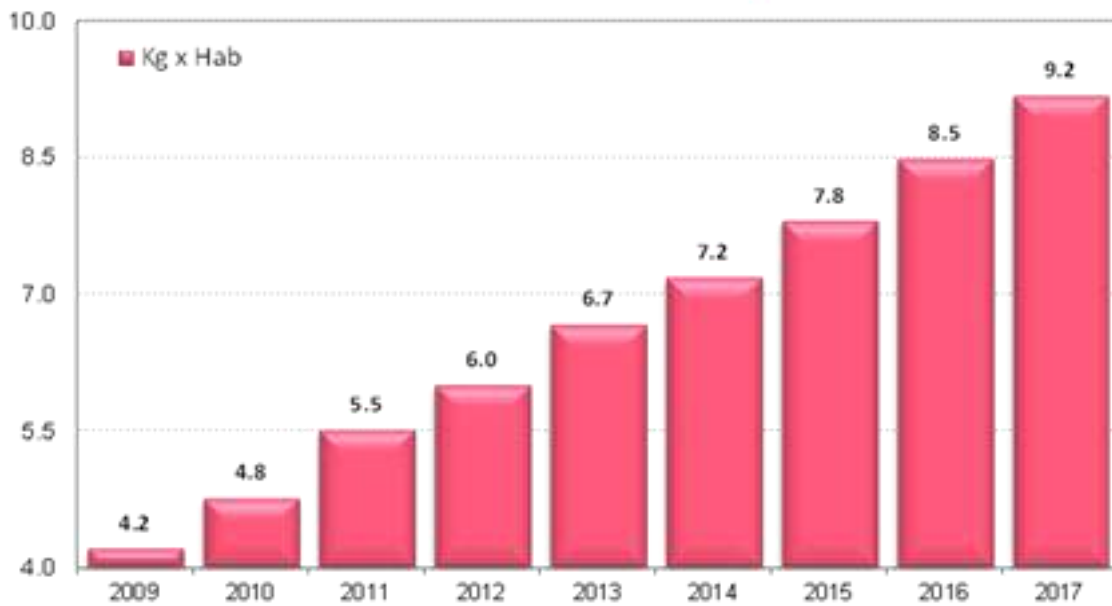
- ✓ **Crecimiento Sostenido:** El beneficio de porcinos experimentó un crecimiento promedio anual de 8.1%,
- ✓ **+ 4 millones de cabezas:** En los últimos dos años, el beneficio de porcinos no ha disminuido de las 4 millones de cabezas, casi duplicando el volumen del año 2009.
- ✓ **Producción:** La oferta interna asciende a 371 mil toneladas.
- ✓ **Nuevo SNR:** A partir del 2016 entró a opera el SNR en línea.
- ✓ **El 99.9% de los recaudadores reportan a través del SNR. (90% del recaudo).**



Fuente: Sistema Nacional de Recaudo. Fondo Nacional de la Porcicultura.

### ❖ Consumo Per cápita de carne de cerdo

Se duplicó el consumo de carne de cerdo en el país, alcanzando los 9.2 Kilogramos.



Fuente: Porkcolombia - F.N.P., DANE. Cálculos Área Económica.

#### ❖ Estados financieros

Para el cierre de la vigencia 2009 el patrimonio del Fondo Nacional de la Porcicultura fue de \$1.823 millones, para el cierre de la vigencia 2017 el patrimonio se incrementó a \$7.942 millones, es decir un incremento superior a los \$6.119 millones

#### ❖ Cartera 2009-2018

La cartera acumulada para la vigencia 2009 es por valor de \$2.719 millones de pesos, conformados de la siguiente manera; Cuota de recaudo de Fomento Porcino \$954 Venta de bienes agropecuarios de Silvicultura \$1.165, Ingresos no tributarios \$17, Avances y anticipos entregados \$220, Avances o saldos a favor impuestos \$14, otros deudores \$345 y Deudas de difícil recaudo otros deudores \$167, Provisión deudas difícil cobro \$-167.

La cartera acumulada para la vigencia 2018 es por valor de \$5.025 millones de pesos, conformados de la siguiente manera; Cuota de recaudo de Fomento Porcino \$3.300 Venta de bienes agropecuarios de Silvicultura \$438, Ingresos no tributarios \$4, Avances y anticipos entregados \$56, Avances o saldos a favor impuestos \$2, otros deudores \$1.225.

#### ❖ Cartera cuota de fomento 2009-2018

**CARTERA RECAUDADORES CORTE A 31 DIC 2009**

RECAUDADOR	VALOR	% DEUDA
FRIGORIFICO GUADALUPE S A	110,975,561	9.62%
FRIGORIFICOS BLE LTDA	104,223,667	9.03%
ANTIOQUEÑA DE PORCINOS S.A.S.	103,641,225	8.98%
CARNES Y DERIVADOS DE OCCIDENTE S.A	92,306,806	8.00%
FRIGOTUN SAS	90,849,894	7.87%
PLANTA FAENADO AMAGA PLAFAS S A	75,632,865	6.55%
AGROPECUARIA SALAMANCA S A	74,186,351	6.43%
CENTRAL GANADERA S A -MDLLIN	62,785,828	5.44%
FRIGO PORCINOS -BELLO	52,527,615	4.55%
FRIGOPORCINOS VISTAHERMOSA	45,414,604	3.93%
ENVICARNICOS -ENVIGADO	32,788,761	2.84%
SOACHA -C/MARCA	31,889,363	2.76%
GUARNE -ANTIOQ	30,955,930	2.68%
COLANTA- DIVISION CARNICOS	30,188,056	2.62%
IDECAMPO S A	21,971,816	1.90%
FRIGOANTIOQUIA S.A	21,309,534	1.85%
CAMAGUEY S.A. ATLANTICO	13,745,637	1.19%
FRIGOCENTRO S A	10,970,357	0.95%
INDUSTRIAS CARNICAS DEL ORIENTE S A	9,717,029	0.84%
FRIGOSAN S A	9,395,668	0.81%
FRIGORIFICO JONGOVITO S A -PASTO	8,938,474	0.77%
FRIGORIFICOS GANADEROS DE COLOMBIA S A	8,769,511	0.76%
FRIGOCAFE S A	7,000,369	0.61%
COPACABANA -ANTIOQ	6,956,685	0.60%
CENTRAL DE SACRIFICIO RISARALDA S.A	6,485,290	0.56%
FONDO GANADERO DEL TOLIMA S A	6,351,021	0.55%
MATADERO MUNICIPAL"UDS"	6,180,235	0.54%
MUTATA -ANTIOQUIA	5,718,840	0.50%
PLANTA DE BENEFICIO GIRARDOTA	5,155,558	0.45%
CEAGRODEX	4,840,293	0.42%
COOPESOG -BOYACA	4,369,847	0.38%
MERCADO PUB TULUA -VALLE	4,161,128	0.36%
AGROPECUARIA SANTA CRUZ LTDA	4,101,494	0.36%
ASOINDUCAR	4,081,616	0.35%
LORICA-CORDOBA	3,681,130	0.32%
CENTRAL DE SACRIFICIO DE RISARALDA S A	3,611,867	0.31%
COOPERATIVA DE TRABAJO ASOCIADO PROGRESA	3,541,597	0.31%
FRIGOURABA LTDA	3,511,320	0.30%
FRIGORIFICO ZIPAQUIRA EFZ	3,011,517	0.26%
BARBOSA -ANTIOQ	2,763,042	0.24%
COOPERATIVA DE EXPENDEDORES DE CARNE YAR	2,729,912	0.24%
TURBANA-BOLIVAR	2,517,188	0.22%
COOPSERVA	2,434,934	0.21%
FRIGORIFICO DE OCCIDENTE LTDA	1,629,996	0.14%
ESP EL BANCO -MAGDALENA	1,555,325	0.13%
ARJONA-BOLIVAR	1,305,141	0.11%
CHINU-CORDOBA	1,006,284	0.09%
CUANTIAS MENORES A \$1,000,000	12,269,635	1.06%
<b>TOTALES</b>	<b>1,154,155,816</b>	<b>100.00%</b>

CARTERA 30 DIAS	771,463,707
CARTERA 60 DIAS	10,463,283
CARTERA 90 DIAS	47,620,281
CARTERA => A 180 DIAS	324,608,545
<b>TOTAL CARTERA</b>	<b>1,154,155,816</b>

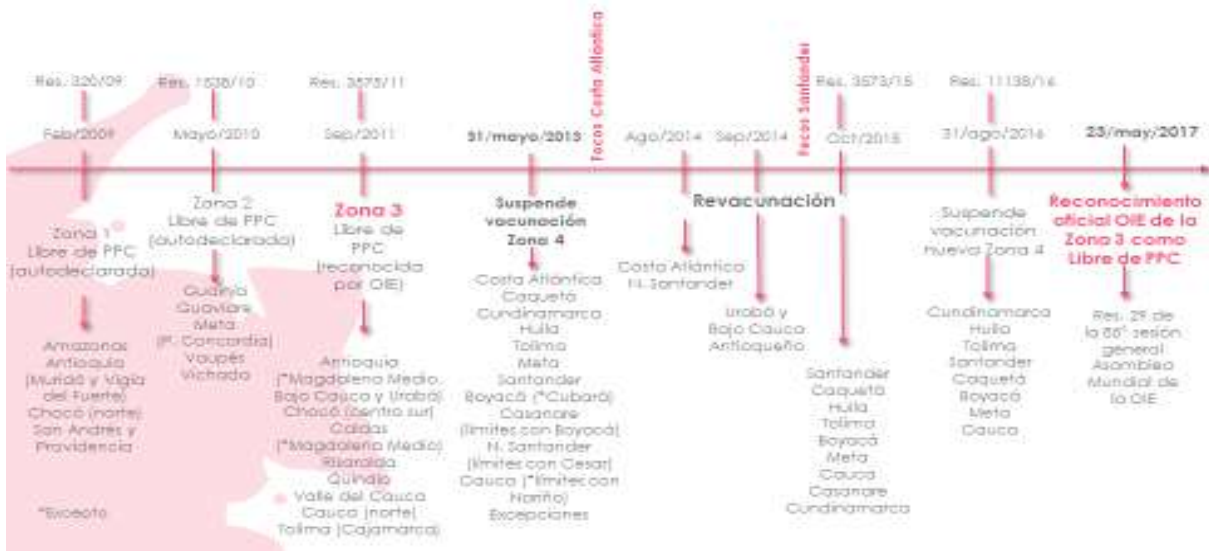
**CARTERA RECAUDADORES CORTE A 30 ABR 2018**

RECAUDADOR	VALOR	% DEUDA
CENTRAL GANADERA S.A.	321,870,458	9.75%
FRIGOPORCINOS BELLO SAS	304,721,144	9.23%
FONDO GANADERO DEL TOLIMA	274,775,595	8.33%
FRIGORIFICOS BLE	269,722,544	8.17%
CARNES Y DERIVADOS DE OCCIDENTE	244,765,209	7.42%
FRIGORIFICO GUADALUPE S.A.	223,874,378	6.78%
PLAFA SA	193,925,576	5.88%
AGROPECUARIA ALIAR S.A.	173,501,393	5.26%
ANTIOQUEÑA DE PORCINOS	153,893,844	4.66%
SUPER CERDO PAISA SAS	125,478,314	3.80%
COOPERATIVA PROGRESAR	108,229,004	3.28%
COLANTA	97,112,782	2.94%
PASO REAL S.A.S.	64,734,173	1.96%
FRIGOTUN S.A.S	60,272,589	1.83%
AGROPECUARIA SANTA CRUZ LTDA	60,164,260	1.82%
OINC S.A.S.	59,230,964	1.79%
FRIGOTIMANA S.A.S.	56,639,401	1.72%
FRIGOANTIOQUIA S.A.	55,781,102	1.69%
FRIGOCAFE S.A.	55,656,107	1.69%
AGROPECUARIA CAMAGUEY S.A	47,781,422	1.45%
COEXCAYA	44,581,550	1.35%
COOMADECOP	37,681,826	1.14%
IND. CARNICAS DEL ORIENTE S.A.	31,590,403	0.96%
FRIGOCENTRO SA	31,132,088	0.94%
CEAGRODEX	26,348,954	0.80%
FRIGORÍFICO JONGOVITO	15,016,066	0.45%
FRIGORÍFICO VIJAGUAL	14,607,749	0.44%
FRIGOCAR S.A.	13,584,038	0.41%
ISERVI	12,016,186	0.36%
FRIGORIFICO ZIPAQUIRA EFZ (*)	11,141,221	0.34%
INFRIBOY SAS (*)	11,032,892	0.33%
FRIOGAN	8,024,679	0.24%
TM POPAYAN - CAUCA	7,266,376	0.22%
FRIGOBOLIVAR	6,666,400	0.20%
TM ANDES - ANTIOQUIA	6,241,417	0.19%
OPERADORA FRIGOURABA	6,133,088	0.19%
FRIGONORDESTE S.A.S.	6,099,159	0.18%
GUSTAVO ROJAS - SUPERMERCADOS LAURA	5,749,770	0.17%
SOCIEDAD FRIGOVALLE S.A.S.	5,608,109	0.17%
AGROPECUARIA CAPACHITO	4,449,822	0.13%
TM FREDONIA - ANTIOQUIA	4,049,838	0.12%
COFEMA	3,058,211	0.09%
TM MARQUETALIA - CALDAS	2,474,901	0.07%
TM SONSON - ANTIOQUIA	2,349,906	0.07%
TM SUPIA	2,183,246	0.07%
FRIGORIFICO REGIONAL SABANA DE OCCIDENTE	2,049,918	0.06%
TM SAN GIL - SANTANDER	1,866,592	0.06%
EMSA ESP	1,858,259	0.06%
CEIBA EICE	1,774,929	0.05%
FRIGOPORCINOS DEL EJE CAFETERO	1,749,930	0.05%
TM OCAÑA - NTE SANTANDER	1,716,598	0.05%
COOPECO	1,699,932	0.05%
TM AMALFI- ANTIOQUIA	1,558,271	0.05%
COOPGACOR	1,533,272	0.05%
FRIGOMAYO S.A	1,366,612	0.04%
EMPRESAS VARIAS DE CAICEDONIA -VALLE	1,108,289	0.03%
T.M. LA PLATA-HUILA	1,099,956	0.03%
TM CERETE - CORDOBA	1,016,626	0.03%
CUANTIAS MENORES A \$1,000,000	8,672,797	0.26%
<b>TOTALES</b>	<b>3,300,290,135</b>	<b>100.00%</b>

CARTERA 30 DIAS	<b>2,830,453,444</b>
CARTERA 60 DIAS	<b>150,918,971</b>
CARTERA 90 DIAS	<b>20,632,508</b>
CARTERA = > 180 DIAS	<b>298,285,212</b>
<b>TOTAL CARTERA</b>	<b>3,300,290,135</b>

❖ **Avances y principales acciones Programa de Erradicación Peste Porcina Clásica año 2009-2018**

**PROGRAMA DE ERRADICACIÓN DE PESTE PORCINA CLÁSICA**



❖ **Normatividad**

Ley 1500 de 2011 “modifica ley 272 de 1996 y Ley 623 de 2000. A partir de la vigencia de la presente ley, crease la Cuota de fomento Porcicola, la que estará constituida por el equivalente al treinta y dos por ciento (32%) de un salario mínimo legal vigente por cada porcino al momento del sacrificio”.

Decreto 1071 de 2015 “Por medio del cual se expide el Decreto Único Reglamentario del Sector Administrativo, Agropecuario, Pesquero y de Desarrollo”

Decreto 1648 de 2015 “Por el cual se modifica el Decreto Único Reglamentario del Sector Administrativo Agropecuario, Pesquero y de Desarrollo Rural en lo relacionado con el Fondo Nacional de la Porcicultura”

Resolución 246 de 2013 “Por el cual se establece un mecanismo de control para el recaudo de la Cuota de Fomento Porcicola”.

Resolución 413 de 2015 “Por la cual se establece el procedimiento, metodología y sistemas de información automatizados y tecnológicos para el registro, reporte, pago y recibo de la información de la Cuota de Fomento Porcicola”.