

BOLETIN DE RONDA DE PRECIOS HISTÓRICO # 21 Mayo 24 de 2024



INDICADORES SEMANALES

Mercado nacional (\$/Kilo)			
Mercado	Semana anterior	Semana actual	VAR %
Canal fría	12.511	12.429	▼ -0,66 %
Canal caliente	12.617	12.498	▼ -0,94 %
Cerdo en pie	9.491	9.490	▬ 0,00 %

Mercado internacional (US\$/ton)			
Mercado	Semana anterior	Semana actual	VAR %
Canal en bolsa	2.127	2.078	▼ -2,31 %
Maíz amarillo	178	183	▲ 2,71 %
Torta de soya	407	426	▲ 4,80 %
TRM	3.832	3.878	▲ 1,19 %

PRECIOS CORRIENTES (Pagados al poricultor *)

Cerdo en pie (\$/Kilo)			
Mercado	Semana Anterior	Semana Actual	VAR %
Antioquia	9.260	9.278	▲ 0,2%
Eje Cafetero	-	9.500	-
Valle del Cauca	9.307	9.411	▲ 1,1%
Caribe Norte	10.063	10.026	▼ -0,4%
Bogotá	9.915	9.867	▼ -0,5%
Tolima - Huila	9.500	9.867	▲ 3,9%
Promedio nacional	9.491	9.490	▬ 0,0%

Canal caliente (\$/Kilo)			
Mercado	Semana Anterior	Semana Actual	VAR %
Antioquia	-	-	-
Eje Cafetero	-	-	-
Valle del Cauca	12.396	12.235	▼ -1,3%
Caribe Norte	12.855	12.782	▼ -0,6%
Bogotá	-	-	-
Tolima - Huila	13.389	13.360	▼ -0,2%
Promedio nacional	12.617	12.498	▼ -0,9%

Canal fría (\$/Kilo)			
Mercado	Semana anterior	Semana actual	VAR %
Antioquia	12.535	12.354	▼ -1,4%
Eje Cafetero	12.217	12.171	▼ -0,4%
Valle del Cauca	12.434	12.392	▼ -0,3%
Caribe Norte	14.026	13.811	▼ -1,5%
Bogotá	13.182	12.985	▼ -1,5%
Tolima - Huila	12.497	12.372	▼ -1,0%
Promedio nacional	12.511	12.429	▼ -0,6%

Fuente: Ronda de precios histórica.

*Los resultados son indicadores estadísticos y corresponden a promedios ponderados que se obtienen a partir de una muestra de porcicultores localizados en Antioquia, Eje Cafetero, Valle del Cauca, Atlántico, Bogotá y Tolima - Huila.

(+57 1) 248 6777

305 2022706

infoeconomica@porkcolombia.co

evelin.yuleima.torres.martin@pwc.com

www.porkcolombia.co

BOLETIN DE RONDA DE PRECIOS HISTÓRICO # 21 Mayo 24 de 2024



PRECIOS PROMEDIOS (Pagados al poricultor *)

Cerdo en pie (\$/Kilo)			
Mercado	Superior	Medio	Inferior
Antioquia	9.411	9.257	9.166
Eje Cafetero	9.625	9.476	9.400
Valle del Cauca	9.700	9.382	9.150
Caribe Norte	10.286	10.057	9.736
Bogotá	9.910	9.879	9.811
Tolima - Huila	10.400	9.800	9.400

Canal caliente (\$/Kilo)			
Mercado	Superior	Medio	Inferior
Antioquia	-	-	-
Eje Cafetero	-	-	-
Valle del Cauca	12.700	12.175	11.829
Caribe Norte	13.537	12.709	12.100
Bogotá	-	-	-
Tolima - Huila	13.360	13.360	13.360

Canal Fría (\$/Kilo)			
Mercado	Superior	Medio	Inferior
Antioquia	12.855	12.231	11.976
Eje Cafetero	12.404	12.228	11.882
Valle del Cauca	12.797	12.250	12.128
Caribe Norte	14.491	13.858	13.086
Bogotá	13.574	12.781	12.600
Tolima - Huila	12.415	12.351	12.350

*Precio promedio simple en cada tercio (superior, medio, e inferior) en la muestra de cada mercado. (-) Muestra insuficiente para procesamiento y cálculo estadístico.

Pesos promedio cerdo en pie			
Mercado	Semana Anterior	Semana Actual	VAR %
Antioquia	124,53	123,55	▼ -0,8%
Eje Cafetero	-	120,67	-
Valle del Cauca	118,83	119,98	▲ 1,0%
Caribe Norte	117,03	118,58	▲ 1,3%
Bogotá	124,71	123,89	▼ -0,7%
Tolima - Huila	118,67	117,36	▼ -1,1%
Promedio nacional	122,08	121,89	▼ -0,2%

Número de animales en la muestra de la ronda (cabezas*)			
Mercado	Semana anterior	Semana Actual	VAR %
Antioquia	9.061	10.933	▲ 20,7%
Eje Cafetero	4.187	3.201	▼ -23,5%
Valle del Cauca	6.091	6.175	▲ 1,4%
Caribe Norte	2.583	2.645	▲ 2,4%
Bogotá	5.495	4.723	▼ -14,0%
Tolima - Huila	802	719	▼ -10,3%
Promedio nacional	28.219	28.396	▲ 0,6%

Precios en Central Ganadera (\$/Kilo)*			
Variable	Semana anterior	Semana actual	Var %
Porcino cebado	8.325	7.954	▼ -4,5%
Cerdas descarte	4.985	4.684	▼ -6,0%
Verracos descarte	3.623	3.550	▼ -2,0%

Fuente: Ronda de precios histórica.

Fuente: Ronda de precios histórica.

*Total cerdos comercializados en la semana por los participantes de la Ronda.

Fuente: Central Ganadera

*Semana actual: Precio promedio publicado en el boletín de precios N°21 del 19 al 24 de Mayo 2024.

La información que aparece en este boletín busca reflejar el comportamiento de los precios en el pasado y se publica con un propósito estrictamente informativo. La información sobre cantidades y precios constituye un promedio que ha sido calculado a través de un sondeo de mercado y no refleja el actuar de agentes individuales. La información que se encuentra publicada no es vinculante, ni sugiere a sus destinatarios la fijación artificial de ninguna variable de mercado. PORKCOLOMBIA estimula a que todas las variables de mercado y en particular el precio, sean fijados por todos los agentes según las condiciones de mercado y conforme al libre juego de oferta y demanda.

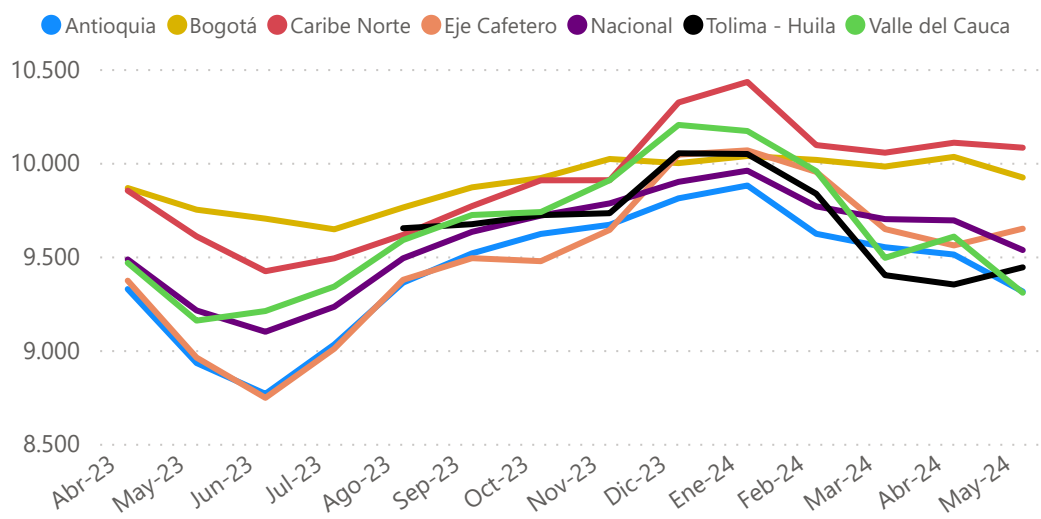
BOLETIN DE RONDA DE PRECIOS HISTÓRICO # 21 Mayo 24 de 2024



Cerdo en pie promedio mensual (\$/Kilo)

Período	Antioquia	Eje Cafetero	Valle	Caribe Norte	Bogotá	Tolima - Huila	Promedio nacional
Mar-23	9.786	9.848	9.852	10.142	10.323	-	9.956
Abr-23	9.326	9.371	9.465	9.851	9.865	-	9.484
May-23	8.931	8.960	9.157	9.607	9.749	-	9.212
Jun-23	8.766	8.745	9.209	9.421	9.702	-	9.098
Jul-23	9.030	9.007	9.339	9.490	9.645	-	9.231
Ago-23	9.360	9.375	9.588	9.615	9.761	9.650	9.490
Sep-23	9.516	9.491	9.721	9.768	9.869	9.672	9.631
Oct-23	9.620	9.475	9.737	9.906	9.918	9.720	9.718
Nov-23	9.669	9.642	9.907	9.907	10.020	9.731	9.783
Dic-23	9.810	10.043	10.202	10.322	9.998	10.051	9.898
Ene-24	9.878	10.066	10.169	10.431	10.036	10.047	9.958
Feb-24	9.621	9.951	9.955	10.094	10.015	9.834	9.767
Mar-24	9.549	9.646	9.493	10.054	9.980	9.400	9.699
Abr-24	9.510	9.559	9.606	10.107	10.031	9.350	9.692
03-May	9.354	9.559	9.606	10.130	9.978	9.000	9.590
10-May	9.358	9.796	9.200	10.103	9.925	9.400	9.565
17-May	9.260	-	9.307	10.063	9.915	9.500	9.491
24-May	9.278	9.500	9.411	10.026	9.867	9.867	9.490

Fuente: Ronda de precios histórica.

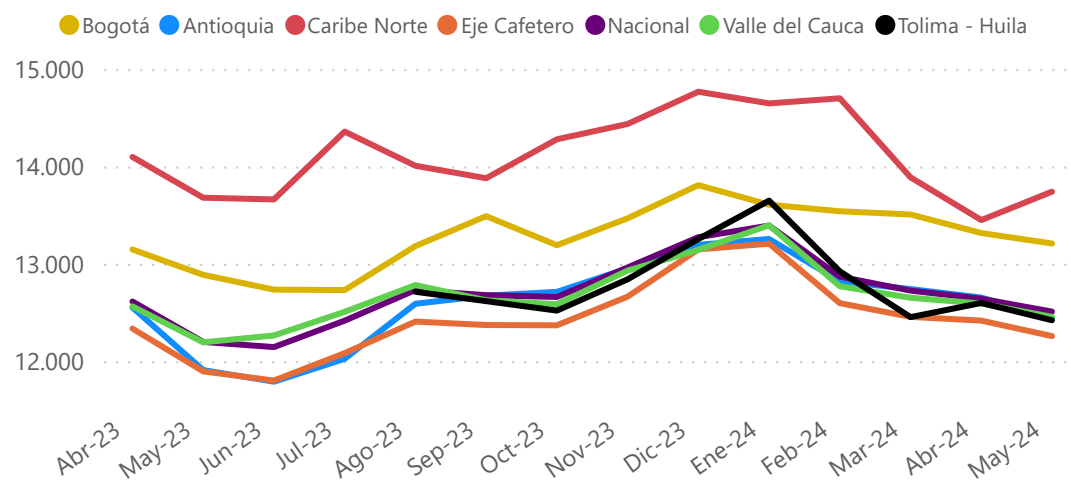


Fuente: Ronda de precios, Porkcolombia - FNP.

Canal fría promedio mensual (\$/Kilo)

Período	Antioquia	Eje Cafetero	Valle	Caribe Norte	Bogotá	Tolima - Huila	Promedio nacional
Abr-23	12.552	12.335	12.563	14.099	13.148	-	12.613
May-23	11.909	11.896	12.194	13.680	12.888	-	12.198
Jun-23	11.790	11.802	12.265	13.662	12.736	-	12.145
Jul-23	12.025	12.083	12.507	14.359	12.731	-	12.417
Ago-23	12.590	12.407	12.783	14.008	13.183	12.713	12.731
Sep-23	12.673	12.372	12.626	13.880	13.490	12.617	12.678
Oct-23	12.713	12.369	12.585	14.280	13.192	12.520	12.660
Nov-23	12.953	12.664	12.931	14.437	13.468	12.842	12.963
Dic-23	13.085	13.067	13.008	14.257	13.725	13.073	13.144
Ene-24	13.256	13.208	13.397	14.649	13.608	13.650	13.394
Feb-24	12.841	12.457	12.674	14.758	13.248	12.702	12.769
Mar-24	12.741	12.455	12.652	13.889	13.507	12.453	12.725
Abr-24	12.654	12.417	12.593	13.450	13.317	12.599	12.642
03-May	12.516	12.346	12.425	13.453	13.364	12.400	12.530
10-May	12.368	12.298	12.572	13.678	13.307	12.415	12.568
17-May	12.535	12.217	12.434	14.026	13.182	12.497	12.511
24-May	12.354	12.171	12.392	13.811	12.985	12.372	12.429

Fuente: Ronda de precios histórica.



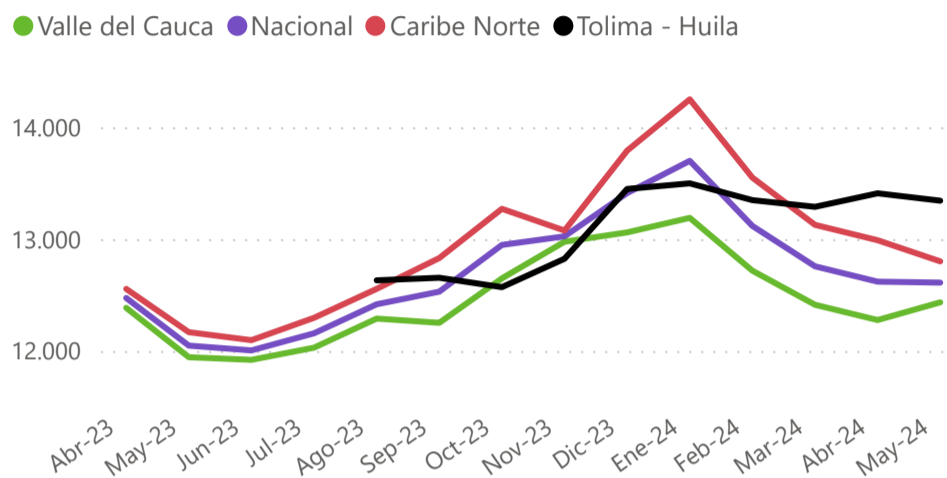
Fuente: Ronda de precios, Porkcolombia - FNP.

BOLETIN DE RONDA DE PRECIOS HISTÓRICO # 21 Mayo 24 de 2024



Canal caliente promedio mensual (\$/Kilo)

Período	Valle	Caribe Norte	Tolima - Huila	Promedio nacional
Abr-23	12.386	12.555	-	12.474
May-23	11.944	12.168	-	12.048
Jun-23	11.921	12.097	-	12.006
Jul-23	12.030	12.297	-	12.158
Ago-23	12.290	12.556	12.632	12.418
Sep-23	12.252	12.831	12.655	12.531
Oct-23	12.649	13.271	12.571	12.949
Nov-23	12.977	13.077	12.825	13.025
Dic-23	13.061	13.791	13.449	13.412
Ene-24	13.190	14.250	13.499	13.700
Feb-24	12.718	13.550	13.349	13.118
Mar-24	12.414	13.128	13.289	12.757
Abr-24	12.277	12.990	13.410	12.620
03-May	12.376	12.833	13.366	12.596
10-May	12.734	12.736	13.262	12.735
17-May	12.396	12.855	13.389	12.617
24-May	12.235	12.782	13.360	12.498



Fuente: Ronda de precios, Porkcolombia - FNP.

Fuente: Ronda de precios histórica.

MERCADO INTERNACIONAL (Precio promedio mensual US\$/ton)

Canal en bolsa			
Mes	2022	2023	2024
Ene	1.830	1.735	1.583
Feb	2.145	1.774	1.768
Mar	2.268	1.786	1.885
Abr	2.294	1.660	2.044
May	2.307	1.760	2.073
Jun	2.413	1.995	
Jul	2.535	2.220	
Ago	2.330	1.980	
Sep	2.042	1.828	
Oct	1.968	1.636	
Nov	1.855	1.557	
Dic	1.873	1.521	
Promedio año	2.155	1.788	1.870

Maíz amarillo			
Mes	2022	2023	2024
Ene	240	264	178
Feb	256	264	167
Mar	294	251	170
Abr	309	258	164
May	311	240	179
Jun	299	242	
Jul	261	216	
Ago	249	187	
Sep	268	187	
Oct	270	192	
Nov	263	184	
Dic	256	185	
Promedio año	273	222	171

Torta de soya			
Mes	2022	2023	2024
Ene	457	534	401
Feb	497	543	380
Mar	529	524	371
Abr	504	497	373
May	463	460	407
Jun	472	448	
Jul	511	481	
Ago	527	470	
Sep	484	439	
Oct	454	441	
Nov	455	498	
Dic	500	455	
Promedio año	488	483	386

TRM	
Periodo	\$/USD
Abr-23	4.543
May-23	4.540
Jun-23	4.209
Jul-23	4.069
Ago-23	4.071
Sep-23	4.005
Oct-23	4.222
Nov-23	4.038
Dic-23	3.948
Ene-24	3.915
Feb-24	3.931
Mar-24	3.899
Abr-24	3.868
03-May	3.895
10-May	3.888
17-May	3.832
24-May	3.878
Prom. mes actual	3.868

Fuente: CME Group.

Fuente: Banco de la República.

La información que aparece en este boletín busca reflejar el comportamiento de los precios en el pasado y se publica con un propósito estrictamente informativo. La información sobre cantidades y precios constituye un promedio que ha sido calculado a través de un sondeo de mercado y no refleja el actuar de agentes individuales. La información que se encuentra publicada no es vinculante, ni sugiere a sus destinatarios la fijación artificial de ninguna variable de mercado. PORKCOLOMBIA estimula a que todas las variables de mercado y en particular el precio, sean fijados por todos los agentes según las condiciones de mercado y conforme al libre juego de oferta y demanda.

(+57 1) 248 6777

infoeconomica@porkcolombia.co

www.porkcolombia.co

305 2022706

evelin.yuleima.torres.martin@pwc.com