

BOLETIN DE RONDA DE PRECIOS HISTÓRICO # 20 Mayo 17 de 2024



INDICADORES SEMANALES

| Mercado nacional (\$/Kilo) | | | |
|----------------------------|-----------------|---------------|-----------|
| Mercado | Semana anterior | Semana actual | VAR % |
| ▲ Cerdo en pie | 9.565 | 9.491 | ▼ -0,77 % |
| Canal caliente | 12.735 | 12.617 | ▼ -0,93 % |
| Canal fría | 12.568 | 12.511 | ▼ -0,45 % |

| Mercado internacional (US\$/ton) | | | |
|----------------------------------|-----------------|---------------|-----------|
| Mercado | Semana anterior | Semana actual | VAR % |
| ▲ Canal en bolsa | 2.169 | 2.127 | ▼ -1,91 % |
| Maíz amarillo | 185 | 178 | ▼ -3,67 % |
| Torta de soya | 410 | 407 | ▼ -0,83 % |
| TRM | 3.888 | 3.832 | ▼ -1,44 % |

PRECIOS CORRIENTES (Pagados al poricultor *)

| Cerdo en pie (\$/Kilo) | | | |
|------------------------|-----------------|---------------|---------|
| Mercado | Semana Anterior | Semana Actual | VAR % |
| ▲ Antioquia | 9.358 | 9.260 | ▼ -1,0% |
| Eje Cafetero | 9.796 | - | - |
| Valle del Cauca | 9.200 | 9.307 | ▲ 1,2% |
| Caribe Norte | 10.103 | 10.063 | ▼ -0,4% |
| Bogotá | 9.925 | 9.915 | ▼ -0,1% |
| Tolima - Huila | 9.400 | 9.500 | ▲ 1,1% |
| Promedio nacional | 9.565 | 9.491 | ▼ -0,8% |

| Canal caliente (\$/Kilo) | | | |
|--------------------------|-----------------|---------------|---------|
| Mercado | Semana Anterior | Semana Actual | VAR % |
| ▲ Antioquia | - | - | - |
| Eje Cafetero | - | - | - |
| Valle del Cauca | 12.734 | 12.396 | ▼ -2,7% |
| Caribe Norte | 12.736 | 12.855 | ▲ 0,9% |
| Bogotá | - | - | - |
| Tolima - Huila | 13.262 | 13.389 | ▲ 1,0% |
| Promedio nacional | 12.735 | 12.617 | ▼ -0,9% |

| Canal fría (\$/Kilo) | | | |
|----------------------|-----------------|---------------|---------|
| Mercado | Semana anterior | Semana actual | VAR % |
| ▲ Antioquia | 12.368 | 12.535 | ▲ 1,3% |
| Eje Cafetero | 12.298 | 12.217 | ▼ -0,7% |
| Valle del Cauca | 12.572 | 12.434 | ▼ -1,1% |
| Caribe Norte | 13.678 | 14.026 | ▲ 2,5% |
| Bogotá | 13.307 | 13.182 | ▼ -0,9% |
| Tolima - Huila | 12.415 | 12.497 | ▲ 0,7% |
| Promedio nacional | 12.568 | 12.511 | ▼ -0,5% |

Fuente: Ronda de precios histórica.

*Los resultados son indicadores estadísticos y corresponden a promedios ponderados que se obtienen a partir de una muestra de poricultores localizados en Antioquia, Eje Cafetero, Valle del Cauca, Atlántico, Bogotá y Tolima - Huila.

** Por baja participación en el mercado Eje Cafetero no se contó con suficiente información para reportar precio promedio de cerdo en pie.

(+57 1) 248 6777

305 2022706

infoeconomica@porkcolombia.co

evelin.yuleima.torres.martin@pwc.com

www.porkcolombia.co

BOLETIN DE RONDA DE PRECIOS HISTÓRICO # 20 Mayo 17 de 2024



PRECIOS PROMEDIOS (Pagados al poricultor *)

| Cerdo en pie (\$/Kilo) | | | |
|------------------------|----------|--------|----------|
| Mercado | Superior | Medio | Inferior |
| Antioquia | 9.327 | 9.251 | 9.203 |
| Eje Cafetero | 9.400 | 9.400 | 9.400 |
| Valle del Cauca | 9.540 | 9.234 | 9.150 |
| Caribe Norte | 10.286 | 10.091 | 9.811 |
| Bogotá | 9.988 | 9.908 | 9.848 |
| Tolima - Huila | 9.500 | 9.500 | 9.500 |

| Canal caliente (\$/Kilo) | | | |
|--------------------------|----------|--------|----------|
| Mercado | Superior | Medio | Inferior |
| Antioquia | - | - | - |
| Eje Cafetero | - | - | - |
| Valle del Cauca | 12.746 | 12.542 | 11.900 |
| Caribe Norte | 13.726 | 12.739 | 12.100 |
| Bogotá | - | - | - |
| Tolima - Huila | 13.400 | 13.400 | 13.369 |

| Canal Fría (\$/Kilo) | | | |
|----------------------|----------|--------|----------|
| Mercado | Superior | Medio | Inferior |
| Antioquia | 13.014 | 12.489 | 12.103 |
| Eje Cafetero | 12.446 | 12.235 | 11.969 |
| Valle del Cauca | 12.774 | 12.307 | 12.220 |
| Caribe Norte | 14.500 | 13.921 | 13.656 |
| Bogotá | 13.601 | 13.170 | 12.774 |
| Tolima - Huila | 12.588 | 12.452 | 12.450 |

*Precio promedio simple en cada tercio (superior, medio, e inferior) en la muestra de cada mercado. (-) Muestra insuficiente para procesamiento y cálculo estadístico.

| Pesos promedio cerdo en pie | | | |
|-----------------------------|-----------------|---------------|---------------|
| Mercado | Semana Anterior | Semana Actual | VAR % |
| Antioquia | 122,64 | 124,53 | ▲ 1,5% |
| Eje Cafetero | 123,47 | - | - |
| Valle del Cauca | 118,80 | 118,83 | ▲ 0,0% |
| Caribe Norte | 114,67 | 117,03 | ▲ 2,1% |
| Bogotá | 123,86 | 124,71 | ▲ 0,7% |
| Tolima - Huila | 127,70 | 118,67 | ▼ -7,1% |
| Promedio nacional | 121,75 | 122,08 | ▲ 0,3% |

| Número de animales en la muestra de la ronda (cabezas*) | | | |
|---|-----------------|---------------|----------------|
| Mercado | Semana anterior | Semana Actual | VAR % |
| Antioquia | 9.193 | 9.061 | ▼ -1,4% |
| Eje Cafetero | 3.700 | 4.187 | ▲ 13,2% |
| Valle del Cauca | 3.718 | 6.091 | ▲ 63,8% |
| Caribe Norte | 2.440 | 2.583 | ▲ 5,9% |
| Bogotá | 4.944 | 5.495 | ▲ 11,1% |
| Tolima - Huila | 520 | 802 | ▲ 54,2% |
| Promedio nacional | 24.515 | 28.219 | ▲ 15,1% |

| Precios en Central Ganadera (\$/Kilo)* | | | |
|--|-----------------|---------------|---------|
| Variable | Semana anterior | Semana actual | Var % |
| Porcino cebado | 8.242 | 8.325 | ▲ 1,0% |
| Cerdas descarte | 5.047 | 4.985 | ▼ -1,2% |
| Verracos descarte | 3.482 | 3.623 | ▲ 4,0% |

Fuente: Ronda de precios histórica.

Fuente: Ronda de precios histórica.

*Total cerdos comercializados en la semana por los participantes de la Ronda.

Fuente: Central Ganadera

*Semana actual: Precio promedio publicado en el boletín de precios N°20 del 12 al 17 de Mayo 2024.

La información que aparece en este boletín busca reflejar el comportamiento de los precios en el pasado y se publica con un propósito estrictamente informativo. La información sobre cantidades y precios constituye un promedio que ha sido calculado a través de un sondeo de mercado y no refleja el actuar de agentes individuales. La información que se encuentra publicada no es vinculante, ni sugiere a sus destinatarios la fijación artificial de ninguna variable de mercado. PORKCOLOMBIA estimula a que todas las variables de mercado y en particular el precio, sean fijados por todos los agentes según las condiciones de mercado y conforme al libre juego de oferta y demanda.

(+57 1) 248 6777

305 2022706

infoeconomica@porkcolombia.co

evelin.yuleima.torres.martin@pwc.com

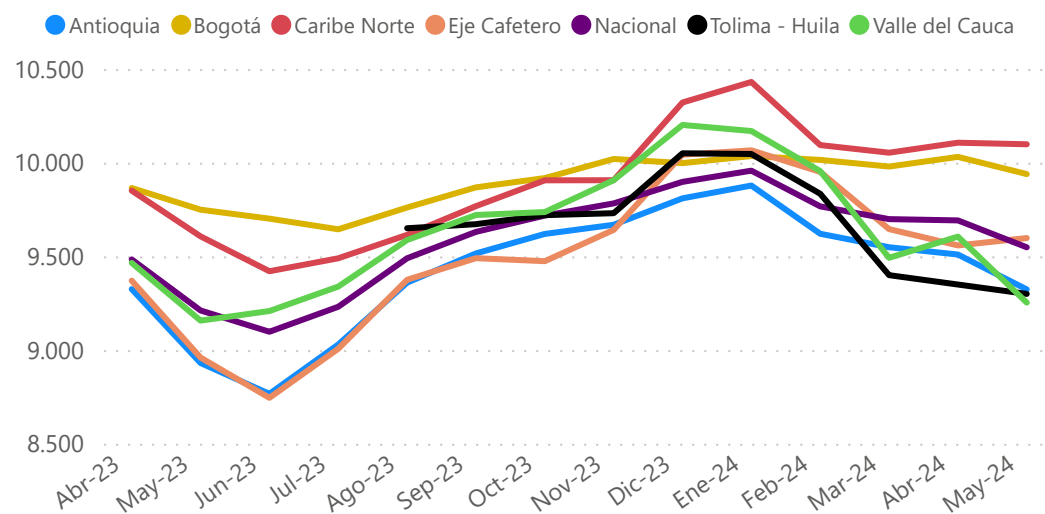
www.porkcolombia.co

BOLETIN DE RONDA DE PRECIOS HISTÓRICO # 20 Mayo 17 de 2024



Cerdo en pie promedio mensual (\$/Kilo)

| Período | Antioquia | Eje Cafetero | Valle | Caribe Norte | Bogotá | Tolima - Huila | Promedio nacional |
|---------|-----------|--------------|--------|--------------|--------|----------------|-------------------|
| Mar-23 | 9.786 | 9.848 | 9.852 | 10.142 | 10.323 | - | 9.956 |
| Abr-23 | 9.326 | 9.371 | 9.465 | 9.851 | 9.865 | - | 9.484 |
| May-23 | 8.931 | 8.960 | 9.157 | 9.607 | 9.749 | - | 9.212 |
| Jun-23 | 8.766 | 8.745 | 9.209 | 9.421 | 9.702 | - | 9.098 |
| Jul-23 | 9.030 | 9.007 | 9.339 | 9.490 | 9.645 | - | 9.231 |
| Ago-23 | 9.360 | 9.375 | 9.588 | 9.615 | 9.761 | 9.650 | 9.490 |
| Sep-23 | 9.516 | 9.491 | 9.721 | 9.768 | 9.869 | 9.672 | 9.631 |
| Oct-23 | 9.620 | 9.475 | 9.737 | 9.906 | 9.918 | 9.720 | 9.718 |
| Nov-23 | 9.669 | 9.642 | 9.907 | 9.907 | 10.020 | 9.731 | 9.783 |
| Dic-23 | 9.810 | 10.043 | 10.202 | 10.322 | 9.998 | 10.051 | 9.898 |
| Ene-24 | 9.878 | 10.066 | 10.169 | 10.431 | 10.036 | 10.047 | 9.958 |
| Feb-24 | 9.621 | 9.951 | 9.955 | 10.094 | 10.015 | 9.834 | 9.767 |
| Mar-24 | 9.549 | 9.646 | 9.493 | 10.054 | 9.980 | 9.400 | 9.699 |
| Abr-24 | 9.510 | 9.559 | 9.606 | 10.107 | 10.031 | 9.350 | 9.692 |
| 03-May | 9.354 | 9.559 | 9.606 | 10.130 | 9.978 | 9.000 | 9.590 |
| 10-May | 9.358 | 9.796 | 9.200 | 10.103 | 9.925 | 9.400 | 9.565 |
| 17-May | 9.260 | - | 9.307 | 10.063 | 9.915 | 9.500 | 9.491 |

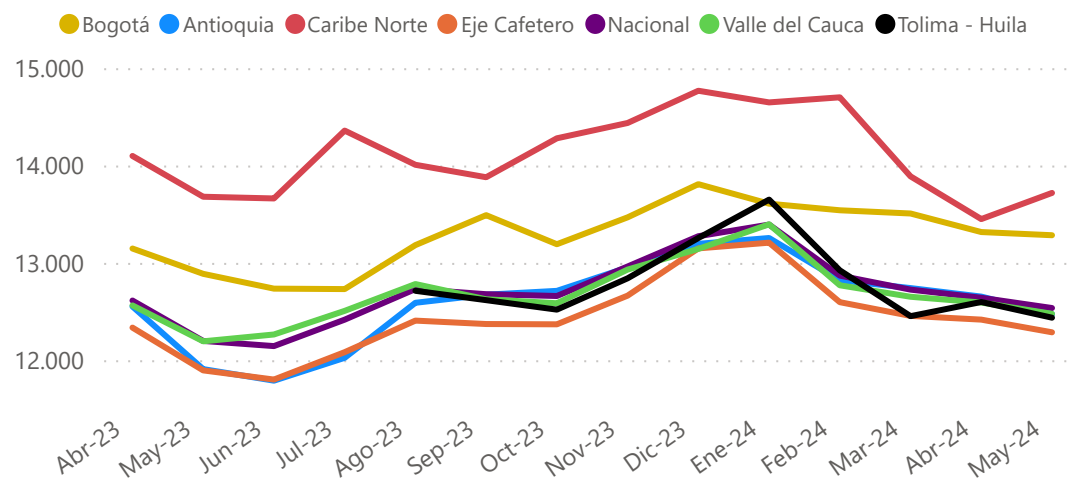


Fuente: Ronda de precios, Porkcolombia - FNP.

Fuente: Ronda de precios histórica.

Canal fría promedio mensual (\$/Kilo)

| Período | Antioquia | Eje Cafetero | Valle | Caribe Norte | Bogotá | Tolima - Huila | Promedio nacional |
|---------|-----------|--------------|--------|--------------|--------|----------------|-------------------|
| Abr-23 | 12.552 | 12.335 | 12.563 | 14.099 | 13.148 | - | 12.613 |
| May-23 | 11.909 | 11.896 | 12.194 | 13.680 | 12.888 | - | 12.198 |
| Jun-23 | 11.790 | 11.802 | 12.265 | 13.662 | 12.736 | - | 12.145 |
| Jul-23 | 12.025 | 12.083 | 12.507 | 14.359 | 12.731 | - | 12.417 |
| Ago-23 | 12.590 | 12.407 | 12.783 | 14.008 | 13.183 | 12.713 | 12.731 |
| Sep-23 | 12.673 | 12.372 | 12.626 | 13.880 | 13.490 | 12.617 | 12.678 |
| Oct-23 | 12.713 | 12.369 | 12.585 | 14.280 | 13.192 | 12.520 | 12.660 |
| Nov-23 | 12.953 | 12.664 | 12.931 | 14.437 | 13.468 | 12.842 | 12.963 |
| Dic-23 | 13.085 | 13.067 | 13.008 | 14.257 | 13.725 | 13.073 | 13.144 |
| Ene-24 | 13.256 | 13.208 | 13.397 | 14.649 | 13.608 | 13.650 | 13.394 |
| Feb-24 | 12.841 | 12.457 | 12.674 | 14.758 | 13.248 | 12.702 | 12.769 |
| Mar-24 | 12.741 | 12.455 | 12.652 | 13.889 | 13.507 | 12.453 | 12.725 |
| Abr-24 | 12.654 | 12.417 | 12.593 | 13.450 | 13.317 | 12.599 | 12.642 |
| 03-May | 12.516 | 12.346 | 12.425 | 13.453 | 13.364 | 12.400 | 12.530 |
| 10-May | 12.368 | 12.298 | 12.572 | 13.678 | 13.307 | 12.415 | 12.568 |
| 17-May | 12.535 | 12.217 | 12.434 | 14.026 | 13.182 | 12.497 | 12.511 |



Fuente: Ronda de precios, Porkcolombia - FNP.

Fuente: Ronda de precios histórica.

(+57 1) 248 6777

infoeconomica@porkcolombia.co

www.porkcolombia.co

305 2022706

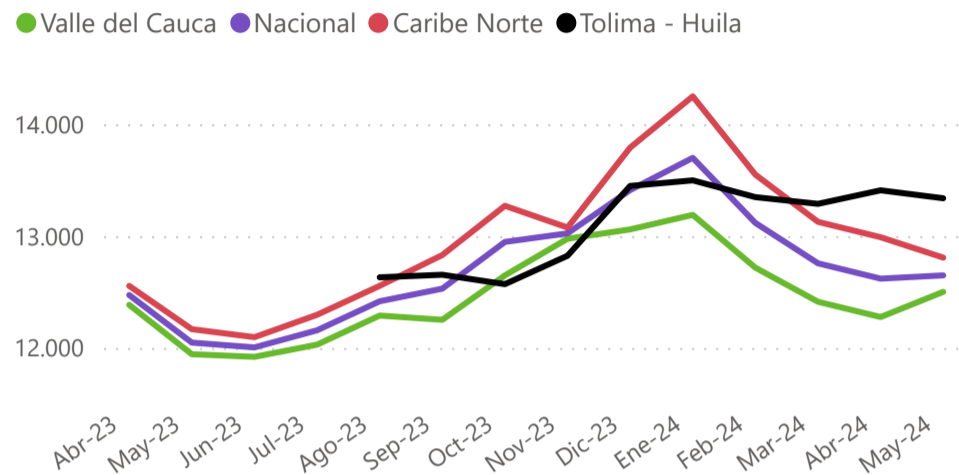
evelin.yuleima.torres.martin@pwc.com

BOLETIN DE RONDA DE PRECIOS HISTÓRICO # 20 Mayo 17 de 2024



Canal caliente promedio mensual (\$/Kilo)

| Período | Valle | Caribe Norte | Tolima - Huila | Promedio nacional |
|---------|--------|--------------|----------------|-------------------|
| Abr-23 | 12.386 | 12.555 | - | 12.474 |
| May-23 | 11.944 | 12.168 | - | 12.048 |
| Jun-23 | 11.921 | 12.097 | - | 12.006 |
| Jul-23 | 12.030 | 12.297 | - | 12.158 |
| Ago-23 | 12.290 | 12.556 | 12.632 | 12.418 |
| Sep-23 | 12.252 | 12.831 | 12.655 | 12.531 |
| Oct-23 | 12.649 | 13.271 | 12.571 | 12.949 |
| Nov-23 | 12.977 | 13.077 | 12.825 | 13.025 |
| Dic-23 | 13.061 | 13.791 | 13.449 | 13.412 |
| Ene-24 | 13.190 | 14.250 | 13.499 | 13.700 |
| Feb-24 | 12.718 | 13.550 | 13.349 | 13.118 |
| Mar-24 | 12.414 | 13.128 | 13.289 | 12.757 |
| Abr-24 | 12.277 | 12.990 | 13.410 | 12.620 |
| 03-May | 12.376 | 12.833 | 13.366 | 12.596 |
| 10-May | 12.734 | 12.736 | 13.262 | 12.735 |
| 17-May | 12.396 | 12.855 | 13.389 | 12.617 |



Fuente: Ronda de precios, Porkcolombia - FNP.

Fuente: Ronda de precios histórica.

MERCADO INTERNACIONAL (Precio promedio mensual US\$/ton)

| Canal en bolsa | | | |
|----------------|-------|-------|-------|
| Mes | 2022 | 2023 | 2024 |
| Ene | 1.830 | 1.735 | 1.583 |
| Feb | 2.145 | 1.774 | 1.768 |
| Mar | 2.268 | 1.786 | 1.885 |
| Abr | 2.294 | 1.660 | 2.044 |
| May | 2.307 | 1.760 | 2.055 |
| Jun | 2.413 | 1.995 | |
| Jul | 2.535 | 2.220 | |
| Ago | 2.330 | 1.980 | |
| Sep | 2.042 | 1.828 | |
| Oct | 1.968 | 1.636 | |
| Nov | 1.855 | 1.557 | |
| Dic | 1.873 | 1.521 | |
| Promedio año | 2.155 | 1.788 | 1.867 |

| Maíz amarillo | | | |
|---------------|------|------|------|
| Mes | 2022 | 2023 | 2024 |
| Ene | 240 | 264 | 178 |
| Feb | 256 | 264 | 167 |
| Mar | 294 | 251 | 170 |
| Abr | 309 | 258 | 164 |
| May | 311 | 240 | 178 |
| Jun | 299 | 242 | |
| Jul | 261 | 216 | |
| Ago | 249 | 187 | |
| Sep | 268 | 187 | |
| Oct | 270 | 192 | |
| Nov | 263 | 184 | |
| Dic | 256 | 185 | |
| Promedio año | 273 | 222 | 171 |

| Torta de soya | | | |
|---------------|------|------|------|
| Mes | 2022 | 2023 | 2024 |
| Ene | 457 | 534 | 401 |
| Feb | 497 | 543 | 380 |
| Mar | 529 | 524 | 371 |
| Abr | 504 | 497 | 373 |
| May | 463 | 460 | 404 |
| Jun | 472 | 448 | |
| Jul | 511 | 481 | |
| Ago | 527 | 470 | |
| Sep | 484 | 439 | |
| Oct | 454 | 441 | |
| Nov | 455 | 498 | |
| Dic | 500 | 455 | |
| Promedio año | 488 | 483 | 386 |

| TRM | |
|------------------|--------|
| Periodo | \$/USD |
| Abr-23 | 4.543 |
| May-23 | 4.540 |
| Jun-23 | 4.209 |
| Jul-23 | 4.069 |
| Ago-23 | 4.071 |
| Sep-23 | 4.005 |
| Oct-23 | 4.222 |
| Nov-23 | 4.038 |
| Dic-23 | 3.948 |
| Ene-24 | 3.915 |
| Feb-24 | 3.931 |
| Mar-24 | 3.899 |
| Abr-24 | 3.868 |
| 03-May | 3.895 |
| 10-May | 3.888 |
| 17-May | 3.832 |
| Prom. mes actual | 3.884 |

Fuente: CME Group.

Fuente: Banco de la República.

La información que aparece en este boletín busca reflejar el comportamiento de los precios en el pasado y se publica con un propósito estrictamente informativo. La información sobre cantidades y precios constituye un promedio que ha sido calculado a través de un sondeo de mercado y no refleja el actuar de agentes individuales. La información que se encuentra publicada no es vinculante, ni sugiere a sus destinatarios la fijación artificial de ninguna variable de mercado. PORKCOLOMBIA estimula a que todas las variables de mercado y en particular el precio, sean fijados por todos los agentes según las condiciones de mercado y conforme al libre juego de oferta y demanda.

(+57 1) 248 6777

infoeconomica@porkcolombia.co

www.porkcolombia.co

305 2022706

evelin.yuleima.torres.martin@pwc.com