

# BOLETIN DE RONDA DE PRECIOS HISTÓRICO # 18 Mayo 03 de 2024



## INDICADORES SEMANALES

| Mercado nacional (\$/Kilo) |                 |               |           |
|----------------------------|-----------------|---------------|-----------|
| Mercado                    | Semana anterior | Semana actual | VAR %     |
| ▲ Cerdo en pie             | 9.679           | 9.590         | ▼ -0,92 % |
| Canal caliente             | 12.727          | 12.596        | ▼ -1,03 % |
| Canal fría                 | 12.608          | 12.530        | ▼ -0,62 % |

| Mercado internacional (US\$/ton) |                 |               |           |
|----------------------------------|-----------------|---------------|-----------|
| Mercado                          | Semana anterior | Semana actual | VAR %     |
| ▲ Canal en bolsa                 | 2.094           | 2.038         | ▼ -2,71 % |
| Maíz amarillo                    | 173             | 176           | ▲ 1,59 %  |
| Torta de soya                    | 375             | 404           | ▲ 7,79 %  |
| TRM                              | 3.926           | 3.895         | ▼ -0,77 % |

## PRECIOS CORRIENTES (Pagados al poricultor \*)

| Cerdo en pie (\$/Kilo) |                 |               |         |
|------------------------|-----------------|---------------|---------|
| Mercado                | Semana Anterior | Semana Actual | VAR %   |
| ▲ Antioquia            | 9.479           | 9.354         | ▼ -1,3% |
| Eje Cafetero           | -               | -             | -       |
| Valle del Cauca        | 9.775           | -             | -       |
| Caribe Norte           | 10.054          | 10.130        | ▲ 0,7%  |
| Bogotá                 | 10.047          | 9.978         | ▼ -0,7% |
| Tolima - Huila         | 9.400           | 9.000         | ▼ -4,3% |
| Promedio nacional      | 9.679           | 9.590         | ▼ -0,9% |

| Canal caliente (\$/Kilo) |                 |               |         |
|--------------------------|-----------------|---------------|---------|
| Mercado                  | Semana Anterior | Semana Actual | VAR %   |
| ▲ Antioquia              | -               | -             | -       |
| Eje Cafetero             | -               | -             | -       |
| Valle del Cauca          | 12.541          | 12.376        | ▼ -1,3% |
| Caribe Norte             | 12.928          | 12.833        | ▼ -0,7% |
| Bogotá                   | -               | -             | -       |
| Tolima - Huila           | 13.200          | 13.366        | ▲ 1,3%  |
| Promedio nacional        | 12.727          | 12.596        | ▼ -1,0% |

| Canal fría (\$/Kilo) |                 |               |         |
|----------------------|-----------------|---------------|---------|
| Mercado              | Semana anterior | Semana actual | VAR %   |
| ▲ Antioquia          | 12.845          | 12.516        | ▼ -2,6% |
| Eje Cafetero         | 12.370          | 12.346        | ▼ -0,2% |
| Valle del Cauca      | 12.505          | 12.425        | ▼ -0,6% |
| Caribe Norte         | 13.609          | 13.453        | ▼ -1,1% |
| Bogotá               | 13.135          | 13.364        | ▲ 1,7%  |
| Tolima - Huila       | 12.698          | 12.400        | ▼ -2,3% |
| Promedio nacional    | 12.608          | 12.530        | ▼ -0,6% |

Fuente: Ronda de precios histórica.

\*Los resultados son indicadores estadísticos y corresponden a promedios ponderados que se obtienen a partir de una muestra de poricultores localizados en Antioquia, Eje Cafetero, Valle del Cauca, Atlántico, Bogotá y Tolima - Huila.

\*\* Por baja participación en los mercados Eje Cafetero y Valle del Cauca no se contó con suficiente información para reportar precio promedio de cerdo en pie.

(+57 1) 248 6777

305 2022706

infoeconomica@porkcolombia.co

evelin.yuleima.torres.martin@pwc.com

www.porkcolombia.co

# BOLETIN DE RONDA DE PRECIOS HISTÓRICO # 18 Mayo 03 de 2024



## PRECIOS PROMEDIOS (Pagados al poricultor \*)

| Cerdo en pie (\$/Kilo) |          |        |          |
|------------------------|----------|--------|----------|
| Mercado                | Superior | Medio  | Inferior |
| Antioquia              | 9.431    | 9.370  | 9.260    |
| Caribe Norte           | 10.300   | 10.142 | 9.947    |
| Bogotá                 | 10.083   | 9.974  | 9.878    |
| Tolima - Huila         | 9.000    | 9.000  | 9.000    |

| Canal caliente (\$/Kilo) |          |        |          |
|--------------------------|----------|--------|----------|
| Mercado                  | Superior | Medio  | Inferior |
| Antioquia                | -        | -      | -        |
| Eje Cafetero             | -        | -      | -        |
| Valle del Cauca          | 12.800   | 12.329 | 12.000   |
| Caribe Norte             | 13.508   | 12.792 | 12.200   |
| Bogotá                   | -        | -      | -        |
| Tolima - Huila           | 13.538   | 13.280 | 13.280   |

| Canal Fría (\$/Kilo) |          |        |          |
|----------------------|----------|--------|----------|
| Mercado              | Superior | Medio  | Inferior |
| Antioquia            | 12.961   | 12.488 | 12.100   |
| Eje Cafetero         | 12.573   | 12.465 | 12.000   |
| Valle del Cauca      | 12.850   | 12.226 | 12.200   |
| Caribe Norte         | 14.252   | 13.723 | 12.385   |
| Bogotá               | 13.652   | 13.265 | 13.174   |
| Tolima - Huila       | 12.400   | 12.400 | 12.400   |

\*Precio promedio simple en cada tercio (superior, medio, e inferior) en la muestra de cada mercado. (-) Muestra insuficiente para procesamiento y cálculo estadístico.

| Pesos promedio cerdo en pie |                 |               |       |      |
|-----------------------------|-----------------|---------------|-------|------|
| Mercado                     | Semana Anterior | Semana Actual | VAR % |      |
| Antioquia                   | 122,00          | 122,53        | ▲     | 0,4% |
| Eje Cafetero                | -               | -             | -     | -    |
| Valle del Cauca             | 116,27          | -             | -     | -    |
| Caribe Norte                | 115,93          | 116,38        | ▲     | 0,4% |
| Bogotá                      | 123,32          | 127,13        | ▲     | 3,1% |
| Tolima - Huila              | 115,39          | 118,88        | ▲     | 3,0% |
| Promedio nacional           | 120,48          | 121,86        | ▲     | 1,1% |

| Número de animales en la muestra de la ronda (cabezas*) |                 |               |       |        |
|---------------------------------------------------------|-----------------|---------------|-------|--------|
| Mercado                                                 | Semana anterior | Semana Actual | VAR % |        |
| Antioquia                                               | 6.410           | 9.646         | ▲     | 50,5%  |
| Eje Cafetero                                            | 3.743           | 1.822         | ▼     | -51,3% |
| Valle del Cauca                                         | 4.237           | 4.717         | ▲     | 11,3%  |
| Caribe Norte                                            | 2.520           | 2.870         | ▲     | 13,9%  |
| Bogotá                                                  | 5.121           | 2.813         | ▼     | -45,1% |
| Tolima - Huila                                          | 803             | 397           | ▼     | -50,6% |
| Promedio nacional                                       | 22.834          | 22.265        | ▼     | -2,5%  |

| Precios en Central Ganadera (\$/Kilo)* |                 |               |       |       |
|----------------------------------------|-----------------|---------------|-------|-------|
| Variable                               | Semana anterior | Semana actual | Var % |       |
| Porcino cebado                         | 8.476           | 8.436         | ▼     | -0,5% |
| Cerdas descarte                        | 5.191           | 5.224         | ▲     | 0,6%  |
| Verracos descarte                      | 3.829           | 4.000         | ▲     | 4,5%  |

Fuente: Ronda de precios histórica.

Fuente: Ronda de precios histórica.

\*Total cerdos comercializados en la semana por los participantes de la Ronda.

Fuente: Central Ganadera

\*Semana actual: Precio promedio publicado en el boletín de precios N°18 del 28 de abril al 03 de Mayo 2024.

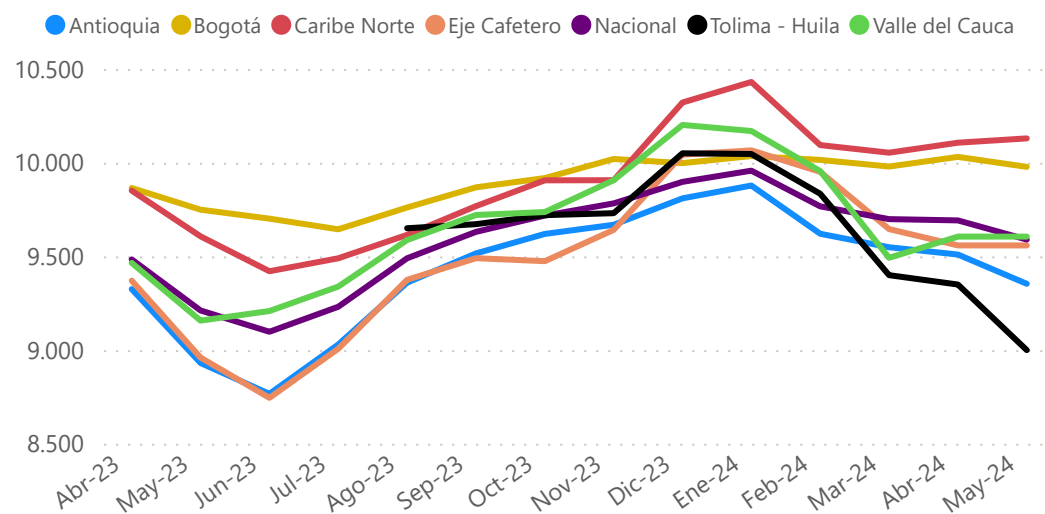
La información que aparece en este boletín busca reflejar el comportamiento de los precios en el pasado y se publica con un propósito estrictamente informativo. La información sobre cantidades y precios constituye un promedio que ha sido calculado a través de un sondeo de mercado y no refleja el actuar de agentes individuales. La información que se encuentra publicada no es vinculante, ni sugiere a sus destinatarios la fijación artificial de ninguna variable de mercado. PORKCOLOMBIA estimula a que todas las variables de mercado y en particular el precio, sean fijados por todos los agentes según las condiciones de mercado y conforme al libre juego de oferta y demanda.

# BOLETIN DE RONDA DE PRECIOS HISTÓRICO # 18 Mayo 03 de 2024



## Cerdo en pie promedio mensual (\$/Kilo)

| Período | Antioquia | Eje Cafetero | Valle  | Caribe Norte | Bogotá | Tolima - Huila | Promedio nacional |
|---------|-----------|--------------|--------|--------------|--------|----------------|-------------------|
| Mar-23  | 9.786     | 9.848        | 9.852  | 10.142       | 10.323 | -              | 9.956             |
| Abr-23  | 9.326     | 9.371        | 9.465  | 9.851        | 9.865  | -              | 9.484             |
| May-23  | 8.931     | 8.960        | 9.157  | 9.607        | 9.749  | -              | 9.212             |
| Jun-23  | 8.766     | 8.745        | 9.209  | 9.421        | 9.702  | -              | 9.098             |
| Jul-23  | 9.030     | 9.007        | 9.339  | 9.490        | 9.645  | -              | 9.231             |
| Ago-23  | 9.360     | 9.375        | 9.588  | 9.615        | 9.761  | 9.650          | 9.490             |
| Sep-23  | 9.516     | 9.491        | 9.721  | 9.768        | 9.869  | 9.672          | 9.631             |
| Oct-23  | 9.620     | 9.475        | 9.737  | 9.906        | 9.918  | 9.720          | 9.718             |
| Nov-23  | 9.669     | 9.642        | 9.907  | 9.907        | 10.020 | 9.731          | 9.783             |
| Dic-23  | 9.810     | 10.043       | 10.202 | 10.322       | 9.998  | 10.051         | 9.898             |
| Ene-24  | 9.878     | 10.066       | 10.169 | 10.431       | 10.036 | 10.047         | 9.958             |
| Feb-24  | 9.621     | 9.951        | 9.955  | 10.094       | 10.015 | 9.834          | 9.767             |
| Mar-24  | 9.549     | 9.646        | 9.493  | 10.054       | 9.980  | 9.400          | 9.699             |
| Abr-24  | 9.510     | 9.559        | 9.606  | 10.107       | 10.031 | 9.350          | 9.692             |
| 03-May  | 9.354     | -            | -      | 10.130       | 9.978  | 9.000          | 9.590             |

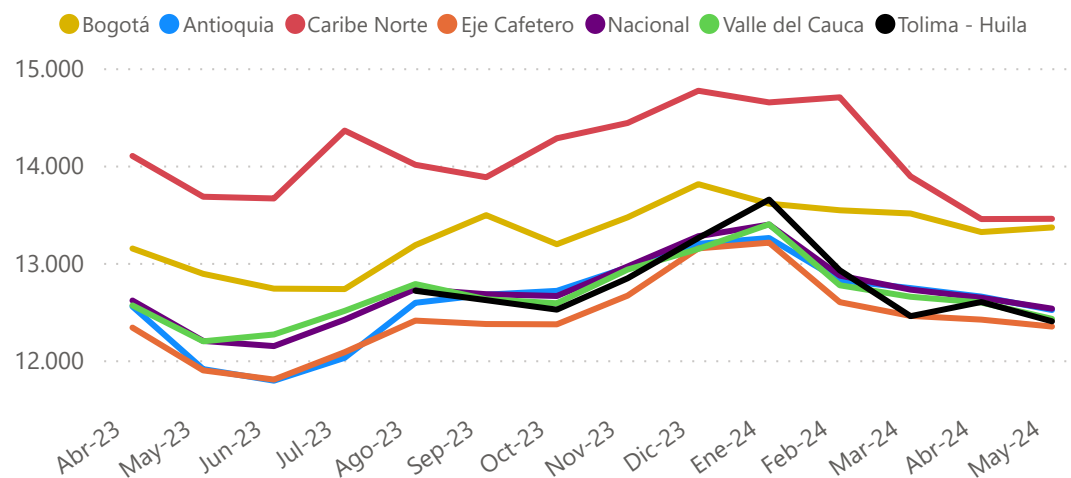


Fuente: Ronda de precios, Porkcolombia - FNP.

Fuente: Ronda de precios histórica.

## Canal fría promedio mensual (\$/Kilo)

| Período | Antioquia | Eje Cafetero | Valle  | Caribe Norte | Bogotá | Tolima - Huila | Promedio nacional |
|---------|-----------|--------------|--------|--------------|--------|----------------|-------------------|
| Abr-23  | 12.552    | 12.335       | 12.563 | 14.099       | 13.148 | -              | 12.613            |
| May-23  | 11.909    | 11.896       | 12.194 | 13.680       | 12.888 | -              | 12.198            |
| Jun-23  | 11.790    | 11.802       | 12.265 | 13.662       | 12.736 | -              | 12.145            |
| Jul-23  | 12.025    | 12.083       | 12.507 | 14.359       | 12.731 | -              | 12.417            |
| Ago-23  | 12.590    | 12.407       | 12.783 | 14.008       | 13.183 | 12.713         | 12.731            |
| Sep-23  | 12.673    | 12.372       | 12.626 | 13.880       | 13.490 | 12.617         | 12.678            |
| Oct-23  | 12.713    | 12.369       | 12.585 | 14.280       | 13.192 | 12.520         | 12.660            |
| Nov-23  | 12.953    | 12.664       | 12.931 | 14.437       | 13.468 | 12.842         | 12.963            |
| Dic-23  | 13.085    | 13.067       | 13.008 | 14.257       | 13.725 | 13.073         | 13.144            |
| Ene-24  | 13.256    | 13.208       | 13.397 | 14.649       | 13.608 | 13.650         | 13.394            |
| Feb-24  | 12.841    | 12.457       | 12.674 | 14.758       | 13.248 | 12.702         | 12.769            |
| Mar-24  | 12.741    | 12.455       | 12.652 | 13.889       | 13.507 | 12.453         | 12.725            |
| Abr-24  | 12.654    | 12.417       | 12.593 | 13.450       | 13.317 | 12.599         | 12.642            |
| 03-May  | 12.516    | 12.346       | 12.425 | 13.453       | 13.364 | 12.400         | 12.530            |



Fuente: Ronda de precios, Porkcolombia - FNP.

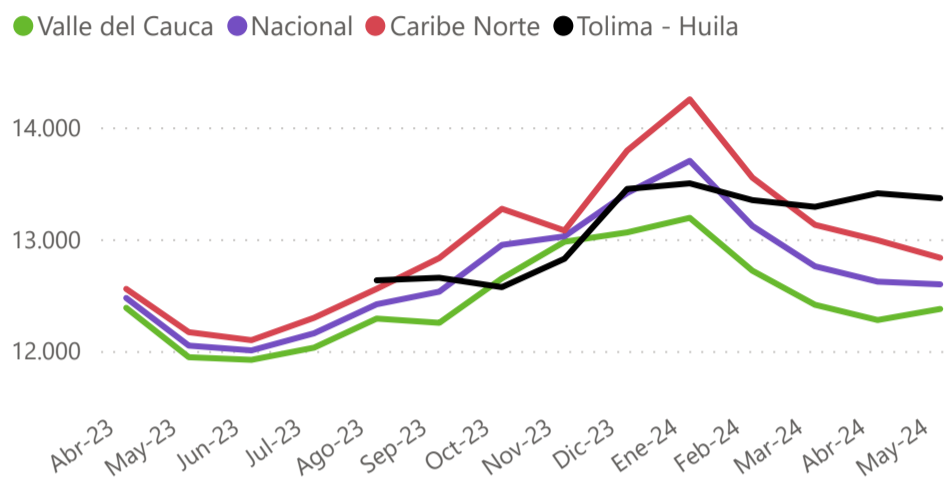
Fuente: Ronda de precios histórica.

# BOLETIN DE RONDA DE PRECIOS HISTÓRICO # 18 Mayo 03 de 2024



## Canal caliente promedio mensual (\$/Kilo)

| Período | Valle  | Caribe Norte | Tolima - Huila | Promedio nacional |
|---------|--------|--------------|----------------|-------------------|
| Abr-23  | 12.386 | 12.555       | -              | 12.474            |
| May-23  | 11.944 | 12.168       | -              | 12.048            |
| Jun-23  | 11.921 | 12.097       | -              | 12.006            |
| Jul-23  | 12.030 | 12.297       | -              | 12.158            |
| Ago-23  | 12.290 | 12.556       | 12.632         | 12.418            |
| Sep-23  | 12.252 | 12.831       | 12.655         | 12.531            |
| Oct-23  | 12.649 | 13.271       | 12.571         | 12.949            |
| Nov-23  | 12.977 | 13.077       | 12.825         | 13.025            |
| Dic-23  | 13.061 | 13.791       | 13.449         | 13.412            |
| Ene-24  | 13.190 | 14.250       | 13.499         | 13.700            |
| Feb-24  | 12.718 | 13.550       | 13.349         | 13.118            |
| Mar-24  | 12.414 | 13.128       | 13.289         | 12.757            |
| Abr-24  | 12.277 | 12.990       | 13.410         | 12.620            |
| 03-May  | 12.376 | 12.833       | 13.366         | 12.596            |



Fuente: Ronda de precios, Porkcolombia - FNP.

Fuente: Ronda de precios histórica.

## MERCADO INTERNACIONAL (Precio promedio mensual US\$/ton)

| Canal en bolsa |       |       |       |
|----------------|-------|-------|-------|
| Mes            | 2022  | 2023  | 2024  |
| Ene            | 1.830 | 1.735 | 1.583 |
| Feb            | 2.145 | 1.774 | 1.768 |
| Mar            | 2.268 | 1.786 | 1.885 |
| Abr            | 2.294 | 1.660 | 2.044 |
| May            | 2.307 | 1.760 | 2.050 |
| Jun            | 2.413 | 1.995 |       |
| Jul            | 2.535 | 2.220 |       |
| Ago            | 2.330 | 1.980 |       |
| Sep            | 2.042 | 1.828 |       |
| Oct            | 1.968 | 1.636 |       |
| Nov            | 1.855 | 1.557 |       |
| Dic            | 1.873 | 1.521 |       |
| Promedio año   | 2.155 | 1.788 | 1.866 |

| Maíz amarillo |      |      |      |
|---------------|------|------|------|
| Mes           | 2022 | 2023 | 2024 |
| Ene           | 240  | 264  | 178  |
| Feb           | 256  | 264  | 167  |
| Mar           | 294  | 251  | 170  |
| Abr           | 309  | 258  | 164  |
| May           | 311  | 240  | 176  |
| Jun           | 299  | 242  |      |
| Jul           | 261  | 216  |      |
| Ago           | 249  | 187  |      |
| Sep           | 268  | 187  |      |
| Oct           | 270  | 192  |      |
| Nov           | 263  | 184  |      |
| Dic           | 256  | 185  |      |
| Promedio año  | 273  | 222  | 171  |

| Torta de soya |      |      |      |
|---------------|------|------|------|
| Mes           | 2022 | 2023 | 2024 |
| Ene           | 457  | 534  | 401  |
| Feb           | 497  | 543  | 380  |
| Mar           | 529  | 524  | 371  |
| Abr           | 504  | 497  | 373  |
| May           | 463  | 460  | 386  |
| Jun           | 472  | 448  |      |
| Jul           | 511  | 481  |      |
| Ago           | 527  | 470  |      |
| Sep           | 484  | 439  |      |
| Oct           | 454  | 441  |      |
| Nov           | 455  | 498  |      |
| Dic           | 500  | 455  |      |
| Promedio año  | 488  | 483  | 382  |

| TRM              |        |
|------------------|--------|
| Periodo          | \$/USD |
| Feb-23           | 4.803  |
| Mar-23           | 4.766  |
| Abr-23           | 4.543  |
| May-23           | 4.540  |
| Jun-23           | 4.209  |
| Jul-23           | 4.069  |
| Ago-23           | 4.071  |
| Sep-23           | 4.005  |
| Oct-23           | 4.222  |
| Nov-23           | 4.038  |
| Dic-23           | 3.948  |
| Ene-24           | 3.915  |
| Feb-24           | 3.931  |
| Mar-24           | 3.899  |
| Abr-24           | 3.868  |
| 03-May           | 3.895  |
| Prom. mes actual | 3.899  |

Fuente: CME Group.

Fuente: Banco de la República.

La información que aparece en este boletín busca reflejar el comportamiento de los precios en el pasado y se publica con un propósito estrictamente informativo. La información sobre cantidades y precios constituye un promedio que ha sido calculado a través de un sondeo de mercado y no refleja el actuar de agentes individuales. La información que se encuentra publicada no es vinculante, ni sugiere a sus destinatarios la fijación artificial de ninguna variable de mercado. PORKCOLOMBIA estimula a que todas las variables de mercado y en particular el precio, sean fijados por todos los agentes según las condiciones de mercado y conforme al libre juego de oferta y demanda.