

BOLETIN DE RONDA DE PRECIOS HISTÓRICO # 17 Abril 26 de 2024



INDICADORES SEMANALES

Mercado nacional (\$/Kilo)			
Mercado	Semana anterior	Semana actual	VAR %
▲ Cerdo en pie	9.666	9.679	▲ 0,14 %
Canal caliente	12.615	12.727	▲ 0,89 %
Canal fría	12.633	12.608	▼ -0,20 %

Mercado internacional (US\$/ton)			
Mercado	Semana anterior	Semana actual	VAR %
▲ Canal en bolsa	2.122	2.094	▼ -1,28 %
Maíz amarillo	171	173	▲ 1,50 %
Torta de soya	379	375	▼ -1,08 %
TRM	3.937	3.926	▼ -0,28 %

PRECIOS CORRIENTES (Pagados al poricultor *)

Cerdo en pie (\$/Kilo)			
Mercado	Semana Anterior	Semana Actual	VAR %
▲ Antioquia	9.465	9.479	▲ 0,1%
Eje Cafetero	9.673	-	-
Valle del Cauca	9.659	9.775	▲ 1,2%
Caribe Norte	10.238	10.054	▼ -1,8%
Bogotá	10.009	10.047	▲ 0,4%
Tolima - Huila	9.400	9.400	● 0,0%
Promedio nacional	9.666	9.679	▲ 0,1%

Canal caliente (\$/Kilo)			
Mercado	Semana Anterior	Semana Actual	VAR %
▲ Antioquia	-	-	-
Eje Cafetero	-	-	-
Valle del Cauca	12.465	12.541	▲ 0,6%
Caribe Norte	12.777	12.928	▲ 1,2%
Bogotá	-	-	-
Tolima - Huila	13.674	13.200	▼ -3,5%
Promedio nacional	12.615	12.727	▲ 0,9%

Canal fría (\$/Kilo)			
Mercado	Semana anterior	Semana actual	VAR %
▲ Antioquia	12.652	12.845	▲ 1,5%
Eje Cafetero	12.421	12.370	▼ -0,4%
Valle del Cauca	12.586	12.505	▼ -0,6%
Caribe Norte	13.267	13.609	▲ 2,6%
Bogotá	13.341	13.135	▼ -1,5%
Tolima - Huila	12.329	12.698	▲ 3,0%
Promedio nacional	12.633	12.608	▼ -0,2%

Fuente: Ronda de precios histórica.

*Los resultados son indicadores estadísticos y corresponden a promedios ponderados que se obtienen a partir de una muestra de poricultores localizados en Antioquia, Eje Cafetero, Valle del Cauca, Atlántico, Bogotá y Tolima - Huila.

** Por baja participación en el mercado Eje Cafetero no se contó con suficiente información para reportar precio promedio de cerdo en pie.

(+57 1) 248 6777

305 2022706

infoeconomica@porkcolombia.co

evelin.yuleima.torres.martin@pwc.com

www.porkcolombia.co

BOLETIN DE RONDA DE PRECIOS HISTÓRICO # 17 Abril 26 de 2024



PRECIOS PROMEDIOS (Pagados al poricultor *)

Cerdo en pie (\$/Kilo)			
Mercado	Superior	Medio	Inferior
Antioquia	9.509	9.498	9.429
Valle del Cauca	10.200	9.775	9.350
Caribe Norte	10.260	10.003	9.900
Bogotá	10.103	10.082	9.957
Tolima - Huila	9.400	9.400	9.400

Canal caliente (\$/Kilo)			
Mercado	Superior	Medio	Inferior
Antioquia	-	-	-
Eje Cafetero	-	-	-
Valle del Cauca	13.000	12.493	12.131
Caribe Norte	13.611	12.974	12.200
Bogotá	-	-	-
Tolima - Huila	13.200	13.200	13.200

Canal Fría (\$/Kilo)			
Mercado	Superior	Medio	Inferior
Antioquia	13.006	12.914	12.614
Eje Cafetero	12.557	12.450	12.104
Valle del Cauca	12.984	12.300	12.230
Caribe Norte	14.235	13.720	12.872
Bogotá	13.607	13.222	12.577
Tolima - Huila	13.498	12.397	12.200

*Precio promedio simple en cada tercio (superior, medio, e inferior) en la muestra de cada mercado. (-) Muestra insuficiente para procesamiento y cálculo estadístico.

Pesos promedio cerdo en pie			
Mercado	Semana Anterior	Semana Actual	VAR %
Antioquia	123,36	122,00	▼ -1,1%
Eje Cafetero	122,87	-	-
Valle del Cauca	129,42	116,27	▼ -10,2%
Caribe Norte	109,51	115,93	▲ 5,9%
Bogotá	123,88	123,32	▼ -0,5%
Tolima - Huila	120,72	115,39	▼ -4,4%
Promedio nacional	123,71	120,48	▼ -2,6%

Número de animales en la muestra de la ronda (cabezas*)			
Mercado	Semana anterior	Semana Actual	VAR %
Antioquia	8.615	6.410	▼ -25,6%
Eje Cafetero	4.394	3.743	▼ -14,8%
Valle del Cauca	5.353	4.237	▼ -20,8%
Caribe Norte	1.590	2.520	▲ 58,5%
Bogotá	2.622	5.121	▲ 95,3%
Tolima - Huila	613	803	▲ 31,0%
Promedio nacional	23.187	22.834	▼ -1,5%

Precios en Central Ganadera (\$/Kilo)*			
Variable	Semana anterior	Semana actual	Var %
Porcino cebado	8.223	8.476	▲ 3,1%
Cerdas descarte	5.006	5.191	▲ 3,7%
Verracos descarte	4.100	3.829	▼ -6,6%

Fuente: Ronda de precios histórica.

Fuente: Ronda de precios histórica.

*Total cerdos comercializados en la semana por los participantes de la Ronda.

Fuente: Central Ganadera

*Semana actual: Precio promedio publicado en el boletín de precios N°17 del 21 al 26 de abril de 2024.

La información que aparece en este boletín busca reflejar el comportamiento de los precios en el pasado y se publica con un propósito estrictamente informativo. La información sobre cantidades y precios constituye un promedio que ha sido calculado a través de un sondeo de mercado y no refleja el actuar de agentes individuales. La información que se encuentra publicada no es vinculante, ni sugiere a sus destinatarios la fijación artificial de ninguna variable de mercado. PORKCOLOMBIA estimula a que todas las variables de mercado y en particular el precio, sean fijados por todos los agentes según las condiciones de mercado y conforme al libre juego de oferta y demanda.

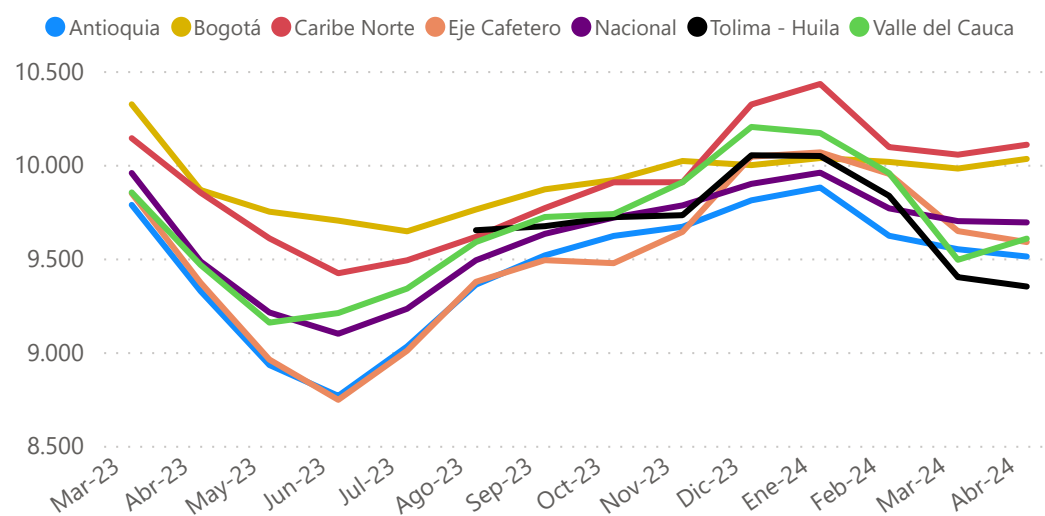
BBOLETIN DE RONDA DE PRECIOS HISTÓRICO # 17 Abril 26 de 2024



Cerdo en pie promedio mensual (\$/Kilo)

Período	Antioquia	Eje Cafetero	Valle	Caribe Norte	Bogotá	Tolima - Huila	Promedio nacional
Mar-23	9.786	9.848	9.852	10.142	10.323	-	9.956
Abr-23	9.326	9.371	9.465	9.851	9.865	-	9.484
May-23	8.931	8.960	9.157	9.607	9.749	-	9.212
Jun-23	8.766	8.745	9.209	9.421	9.702	-	9.098
Jul-23	9.030	9.007	9.339	9.490	9.645	-	9.231
Ago-23	9.360	9.375	9.588	9.615	9.761	9.650	9.490
Sep-23	9.516	9.491	9.721	9.768	9.869	9.672	9.631
Oct-23	9.620	9.475	9.737	9.906	9.918	9.720	9.718
Nov-23	9.669	9.642	9.907	9.907	10.020	9.731	9.783
Dic-23	9.810	10.043	10.202	10.322	9.998	10.051	9.898
Ene-24	9.878	10.066	10.169	10.431	10.036	10.047	9.958
Feb-24	9.621	9.951	9.955	10.094	10.015	9.834	9.767
Mar-24	9.549	9.646	9.493	10.054	9.980	9.400	9.699
5-abr	9.567	9.503	9.389	10.230	10.025	9.300	9.728
12-abr	9.530	9.500	9.600	9.906	10.043	9.300	9.696
19-abr	9.465	9.673	9.659	10.238	10.009	9.400	9.666
26-abr	9.479	9.673	9.775	10.054	10.047	9.400	9.679

Fuente: Ronda de precios histórica.

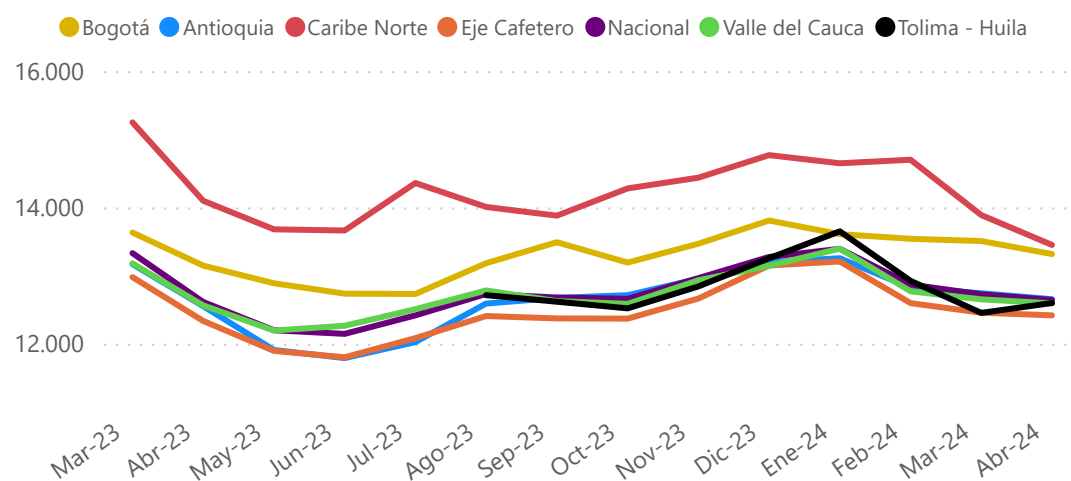


Fuente: Ronda de precios, Porkcolombia - FNP.

Canal fría promedio mensual (\$/Kilo)

Período	Antioquia	Eje Cafetero	Valle	Caribe Norte	Bogotá	Tolima - Huila	Promedio nacional
Mar-23	13.168	12.978	13.180	15.249	13.632	-	13.330
Abr-23	12.552	12.335	12.563	14.099	13.148	-	12.613
May-23	11.909	11.896	12.194	13.680	12.888	-	12.198
Jun-23	11.790	11.802	12.265	13.662	12.736	-	12.145
Jul-23	12.025	12.083	12.507	14.359	12.731	-	12.417
Ago-23	12.590	12.407	12.783	14.008	13.183	12.713	12.731
Sep-23	12.673	12.372	12.626	13.880	13.490	12.617	12.678
Oct-23	12.713	12.369	12.585	14.280	13.192	12.520	12.660
Nov-23	12.953	12.664	12.931	14.437	13.468	12.842	12.963
Dic-23	13.085	13.067	13.008	14.257	13.725	13.073	13.144
Ene-24	13.256	13.208	13.397	14.649	13.608	13.650	13.394
Feb-24	12.841	12.457	12.674	14.758	13.248	12.702	12.769
Mar-24	12.741	12.455	12.652	13.889	13.507	12.453	12.725
5-abr	12.491	12.380	12.573	13.246	13.501	12.528	12.604
12-abr	12.629	12.498	12.707	13.679	13.290	12.839	12.722
19-abr	12.652	12.421	12.586	13.267	13.341	12.329	12.633
26-abr	12.845	12.370	12.505	13.609	13.135	12.698	12.608

Fuente: Ronda de precios histórica.



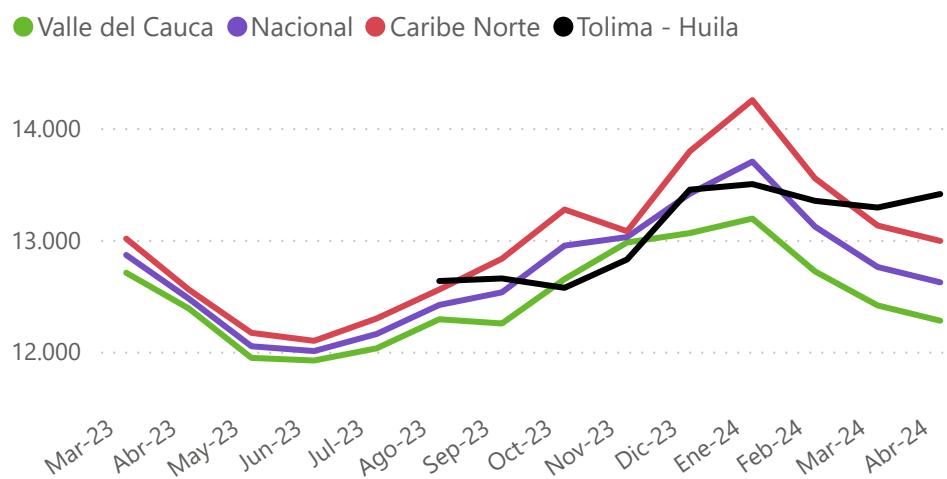
Fuente: Ronda de precios, Porkcolombia - FNP.

BOLETIN DE RONDA DE PRECIOS HISTÓRICO # 17 Abril 26 de 2024



Canal caliente promedio mensual (\$/Kilo)

Período	Valle	Caribe Norte	Tolima - Huila	Promedio nacional
Mar-23	12.706	13.011	-	12.865
Abr-23	12.386	12.555	-	12.474
May-23	11.944	12.168	-	12.048
Jun-23	11.921	12.097	-	12.006
Jul-23	12.030	12.297	-	12.158
Ago-23	12.290	12.556	12.632	12.418
Sep-23	12.252	12.831	12.655	12.531
Oct-23	12.649	13.271	12.571	12.949
Nov-23	12.977	13.077	12.825	13.025
Dic-23	13.061	13.791	13.449	13.412
Ene-24	13.190	14.250	13.499	13.700
Feb-24	12.718	13.550	13.349	13.118
Mar-24	12.414	13.128	13.289	12.757
5-abr	11.998	13.216	13.265	12.584
12-abr	12.104	13.041	13.500	12.554
19-abr	12.465	12.777	13.674	12.615
26-abr	12.541	12.928	13.200	12.727



Fuente: Ronda de precios, Porkcolombia - FNP.

Fuente: Ronda de precios histórica.

MERCADO INTERNACIONAL (Precio promedio mensual US\$/ton)

Canal en bolsa				
Mes	2022	2023	2024	
Ene	1.830	1.735	1.583	
Feb	2.145	1.774	1.768	
Mar	2.268	1.786	1.885	
Abr	2.294	1.660	2.038	
May	2.307	1.760		
Jun	2.413	1.995		
Jul	2.535	2.220		
Ago	2.330	1.980		
Sep	2.042	1.828		
Oct	1.968	1.636		
Nov	1.855	1.557		
Dic	1.873	1.521		
Promedio año	2.155	1.788	1.818	

Maíz amarillo				
Mes	2022	2023	2024	
Ene	240	264	178	
Feb	256	264	167	
Mar	294	251	170	
Abr	309	258	171	
May	311	240		
Jun	299	242		
Jul	261	216		
Ago	249	187		
Sep	268	187		
Oct	270	192		
Nov	263	184		
Dic	256	185		
Promedio año	273	222	171	

Torta de soya				
Mes	2022	2023	2024	
Ene	457	534	401	
Feb	497	543	380	
Mar	529	524	371	
Abr	504	497	372	
May	463	460		
Jun	472	448		
Jul	511	481		
Ago	527	470		
Sep	484	439		
Oct	454	441		
Nov	455	498		
Dic	500	455		
Promedio año	488	483	381	

TRM	
Periodo	\$/USD
Feb-23	4.803
Mar-23	4.766
Abr-23	4.543
May-23	4.540
Jun-23	4.209
Jul-23	4.069
Ago-23	4.071
Sep-23	4.005
Oct-23	4.222
Nov-23	4.038
Dic-23	3.948
Ene-24	3.915
Feb-24	3.931
Mar-24	3.899
5-abr	3.764
12-abr	3.865
19-abr	3.937
26-abr	3.926
Prom. mes actual	3.861

Fuente: CME Group.

Fuente: Banco de la República.

La información que aparece en este boletín busca reflejar el comportamiento de los precios en el pasado y se publica con un propósito estrictamente informativo. La información sobre cantidades y precios constituye un promedio que ha sido calculado a través de un sondeo de mercado y no refleja el actuar de agentes individuales. La información que se encuentra publicada no es vinculante, ni sugiere a sus destinatarios la fijación artificial de ninguna variable de mercado. PORKCOLOMBIA estimula a que todas las variables de mercado y en particular el precio, sean fijados por todos los agentes según las condiciones de mercado y conforme al libre juego de oferta y demanda.

(+57 1) 248 6777

infoeconomica@porkcolombia.co

www.porkcolombia.co

305 2022706

evelin.yuleima.torres.martin@pwc.com