

BOLETIN DE RONDA DE PRECIOS HISTÓRICO #11 Marzo 15 de 2024



INDICADORES SEMANALES

Mercado nacional (\$/Kilo)			
Mercado	Semana anterior	Semana actual	VAR %
▲			
Cerdo en pie	9.719	9.723	▲ 0,04 %
Canal caliente	12.700	12.812	▲ 0,88 %
Canal fría	12.721	12.701	▼ -0,16 %

Mercado internacional (US\$/ton)			
Mercado	Semana anterior	Semana actual	VAR %
▲			
Canal en bolsa	1.860	1.916	▲ 3,02 %
Maíz amarillo	173	172	▼ -0,68 %
Torta de soya	376	369	▼ -1,96 %
TRM	3.907	3.885	▼ -0,56 %

PRECIOS CORRIENTES (Pagados al poricultor *)

Cerdo en pie (\$/Kilo)			
Mercado	Semana Anterior	Semana Actual	VAR %
▲			
Antioquia	9.558	9.561	▲ 0,0%
Eje Cafetero	9.800	9.660	▼ -1,4%
Valle del Cauca	9.659	9.367	▼ -3,0%
Caribe Norte	9.953	10.093	▲ 1,4%
Bogotá	10.031	10.033	▲ 0,0%
Tolima - Huila	9.400	-	-
Promedio nacional	9.719	9.723	▲ 0,0%

Canal caliente (\$/Kilo)			
Mercado	Semana Anterior	Semana Actual	VAR %
▲			
Antioquia	-	-	
Eje Cafetero	-	-	
Valle del Cauca	12.449	12.521	▲ 0,6%
Caribe Norte	12.971	13.126	▲ 1,2%
Bogotá	-	-	
Tolima - Huila	13.199	13.314	▲ 0,9%
Promedio nacional	12.700	12.812	▲ 0,9%

Canal fría (\$/Kilo)			
Mercado	Semana anterior	Semana actual	VAR %
▲			
Antioquia	12.868	12.691	▼ -1,4%
Eje Cafetero	12.420	12.454	▲ 0,3%
Valle del Cauca	12.621	12.626	▲ 0,0%
Caribe Norte	14.287	14.039	▼ -1,7%
Bogotá	13.303	13.353	▲ 0,4%
Tolima - Huila	12.494	12.364	▼ -1,0%
Promedio nacional	12.721	12.701	▼ -0,2%

Fuente: Ronda de precios histórica.

*Los resultados son indicadores estadísticos y corresponden a promedios ponderados que se obtienen a partir de una muestra de poricultores localizados en Antioquia, Eje Cafetero, Valle del Cauca, Atlántico, Bogotá y Tolima - Huila.

** Por baja participación en el mercado Tolima - Huila no se contó con suficiente información para reportar precio promedio de cerdo en pie.

(+57 1) 248 6777

305 2022706

infoeconomica@porkcolombia.co

evelin.yuleima.torres.martin@pwc.com

www.porkcolombia.co

BOLETIN DE RONDA DE PRECIOS HISTÓRICO #11 Marzo 15 de 2024



PRECIOS PROMEDIOS (Pagados al poricultor *)

Cerdo en pie (\$/Kilo)			
Mercado	Superior	Medio	Inferior
Antioquia	9.680	9.575	9.429
Eje Cafetero	9.750	9.731	9.500
Valle del Cauca	9.400	9.350	9.350
Caribe Norte	10.374	10.022	9.883
Bogotá	10.100	10.076	9.923

Canal caliente (\$/Kilo)			
Mercado	Superior	Medio	Inferior
Antioquia	-	-	-
Eje Cafetero	-	-	-
Valle del Cauca	13.000	12.363	12.200
Caribe Norte	14.004	13.174	12.200
Bogotá	-	-	-
Tolima - Huila	13.395	13.347	13.200

Canal Fría (\$/Kilo)			
Mercado	Superior	Medio	Inferior
Antioquia	12.916	12.586	12.570
Eje Cafetero	12.635	12.432	12.295
Valle del Cauca	13.024	12.459	12.394
Caribe Norte	15.069	14.070	12.978
Bogotá	13.847	13.424	12.789
Tolima - Huila	12.492	12.300	12.300

*Precio promedio simple en cada tercio (superior, medio, e inferior) en la muestra de cada mercado. (-) Muestra insuficiente para procesamiento y cálculo estadístico.

Pesos promedio cerdo en pie			
Mercado	Semana Anterior	Semana Actual	VAR %
Antioquia	119,89	121,61	▲ 1,4%
Eje Cafetero	121,94	117,65	▼ -3,5%
Valle del Cauca	119,14	123,28	▲ 3,5%
Caribe Norte	104,02	112,82	▲ 8,5%
Bogotá	119,76	121,47	▲ 1,4%
Tolima - Huila	111,14	-	-
Promedio nacional	117,40	120,73	▲ 2,8%

Número de animales en la muestra de la ronda (cabezas*)			
Mercado	Semana anterior	Semana Actual	VAR %
Antioquia	7.758	9.056	▲ 16,7%
Eje Cafetero	4.151	2.186	▼ -47,3%
Valle del Cauca	6.033	5.882	▼ -2,5%
Caribe Norte	3.947	2.709	▼ -31,4%
Bogotá	3.818	4.731	▲ 23,9%
Tolima - Huila	764	441	▼ -42,3%
Promedio nacional	26.471	25.005	▼ -5,5%

Precios en Central Ganadera (\$/Kilo)*			
Variable	Semana anterior	Semana actual	Var %
Porcino cebado	8.579	8.644	▲ 0,8%
Cerdas descarte	4.954	4.863	▼ -1,8%
Verracos descarte	3.650	4.050	▲ 11,0%

Fuente: Ronda de precios histórica.

Fuente: Ronda de precios histórica.

*Total cerdos comercializados en la semana por los participantes de la Ronda.

Fuente: Central Ganadera

*Semana actual: Precio promedio publicado en el boletín de precios N°10 del 10 al 15 de marzo de 2024.

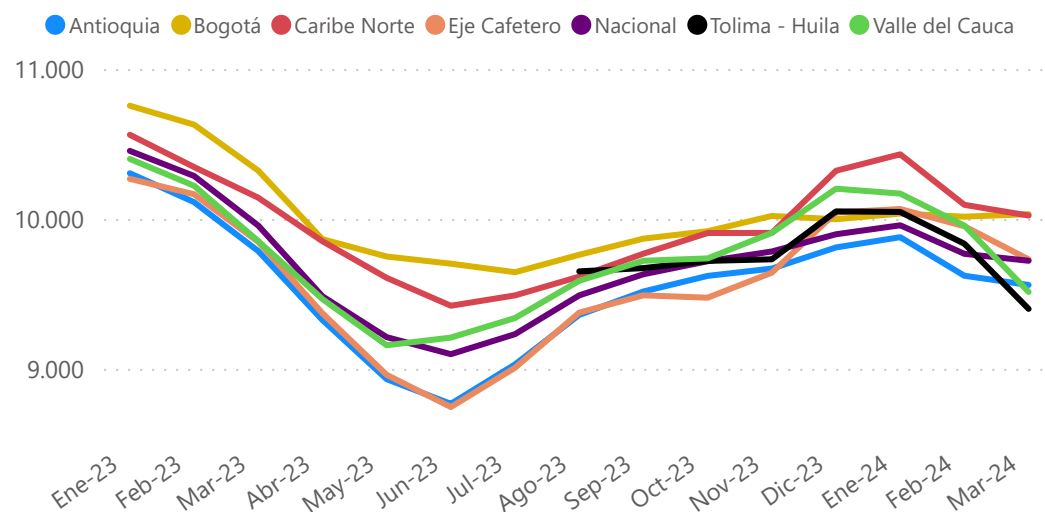
La información que aparece en este boletín busca reflejar el comportamiento de los precios en el pasado y se publica con un propósito estrictamente informativo. La información sobre cantidades y precios constituye un promedio que ha sido calculado a través de un sondeo de mercado y no refleja el actuar de agentes individuales. La información que se encuentra publicada no es vinculante, ni sugiere a sus destinatarios la fijación artificial de ninguna variable de mercado. PORKCOLOMBIA estimula a que todas las variables de mercado y en particular el precio, sean fijados por todos los agentes según las condiciones de mercado y conforme al libre juego de oferta y demanda.

BOLETIN DE RONDA DE PRECIOS HISTÓRICO #11 Marzo 15 de 2024



Cerdo en pie promedio mensual (\$/Kilo)

Período	Antioquia	Eje Cafetero	Valle	Caribe Norte	Bogotá	Tolima - Huila	Promedio nacional
Ene-23	10.305	10.268	10.400	10.562	10.755	-	10.454
Feb-23	10.112	10.165	10.222	10.346	10.629	-	10.287
Mar-23	9.786	9.848	9.852	10.142	10.323	-	9.956
Abr-23	9.326	9.371	9.465	9.851	9.865	-	9.484
May-23	8.931	8.960	9.157	9.607	9.749	-	9.212
Jun-23	8.766	8.745	9.209	9.421	9.702	-	9.098
Jul-23	9.030	9.007	9.339	9.490	9.645	-	9.231
Ago-23	9.360	9.375	9.588	9.615	9.761	9.650	9.490
Sep-23	9.516	9.491	9.721	9.768	9.869	9.672	9.631
Oct-23	9.620	9.475	9.737	9.906	9.918	9.720	9.718
Nov-23	9.669	9.642	9.907	9.907	10.020	9.731	9.783
Dic-23	9.810	10.043	10.202	10.322	9.998	10.051	9.898
Ene-24	9.878	10.066	10.169	10.431	10.036	10.047	9.958
Feb-24	9.621	9.951	9.955	10.094	10.015	9.834	9.767
08-mar	9.558	9.800	9.659	9.953	10.031	9.400	9.725
15-mar	9.561	9.660	9.367	10.093	10.033	-	9.723

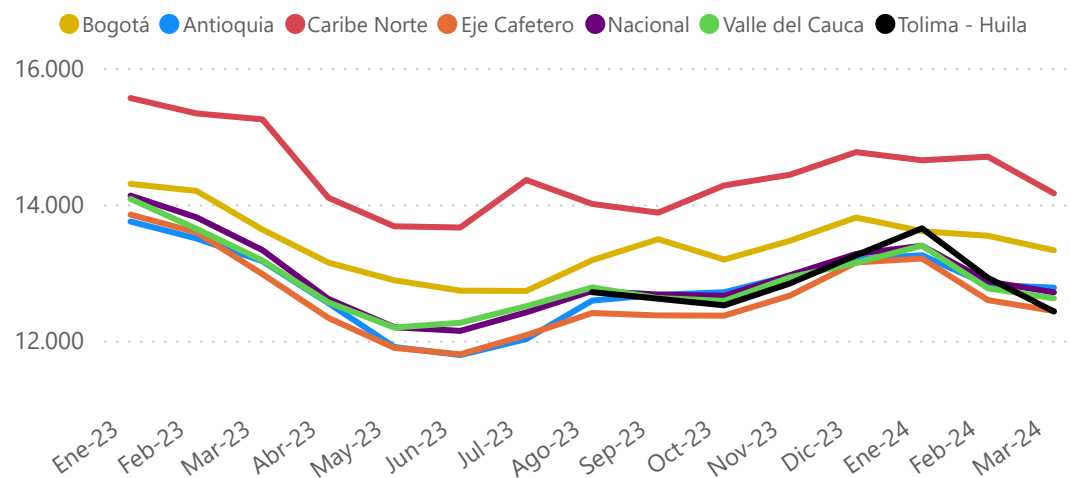


Fuente: Ronda de precios, Porkcolombia - FNP.

Fuente: Ronda de precios histórica.

Canal fría promedio mensual (\$/Kilo)

Período	Antioquia	Eje Cafetero	Valle	Caribe Norte	Bogotá	Tolima - Huila	Promedio nacional
Ene-23	13.750	13.851	14.082	15.562	14.302	-	14.130
Feb-23	13.502	13.592	13.643	15.336	14.199	-	13.811
Mar-23	13.168	12.978	13.180	15.249	13.632	-	13.330
Abr-23	12.552	12.335	12.563	14.099	13.148	-	12.613
May-23	11.909	11.896	12.194	13.680	12.888	-	12.198
Jun-23	11.790	11.802	12.265	13.662	12.736	-	12.145
Jul-23	12.025	12.083	12.507	14.359	12.731	-	12.417
Ago-23	12.590	12.407	12.783	14.008	13.183	12.713	12.731
Sep-23	12.673	12.372	12.626	13.880	13.490	12.617	12.678
Oct-23	12.713	12.369	12.585	14.280	13.192	12.520	12.660
Nov-23	12.953	12.664	12.931	14.437	13.468	12.842	12.963
Dic-23	13.085	13.067	13.008	14.257	13.725	13.073	13.144
Ene-24	13.256	13.208	13.397	14.649	13.608	13.650	13.394
Feb-24	12.841	12.457	12.674	14.758	13.248	12.702	12.769
08-mar	12.868	12.420	12.621	14.287	13.303	12.494	12.721
15-mar	12.691	12.454	12.626	14.039	13.353	12.364	12.701



Fuente: Ronda de precios, Porkcolombia - FNP.

Fuente: Ronda de precios histórica.

(+57 1) 248 6777

305 2022706

infoeconomica@porkcolombia.co

evelin.yuleima.torres.martin@pwc.com

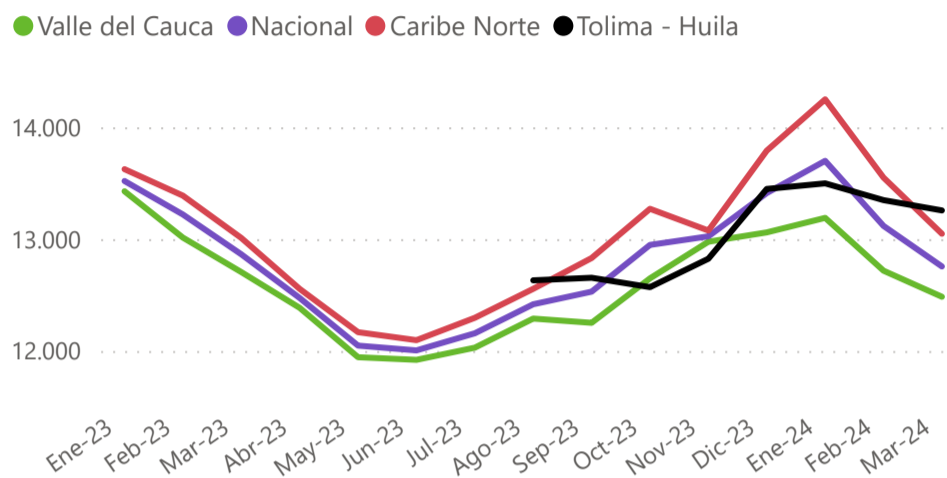
www.porkcolombia.co

BOLETIN DE RONDA DE PRECIOS HISTÓRICO #11 Marzo 15 de 2024



Canal caliente promedio mensual (\$/Kilo)

Período	Valle	Caribe Norte	Tolima - Huila	Promedio nacional
Ene-23	13.428	13.626	-	13.520
Feb-23	13.014	13.389	-	13.221
Mar-23	12.706	13.011	-	12.865
Abr-23	12.386	12.555	-	12.474
May-23	11.944	12.168	-	12.048
Jun-23	11.921	12.097	-	12.006
Jul-23	12.030	12.297	-	12.158
Ago-23	12.290	12.556	12.632	12.418
Sep-23	12.252	12.831	12.655	12.531
Oct-23	12.649	13.271	12.571	12.949
Nov-23	12.977	13.077	12.825	13.025
Dic-23	13.061	13.791	13.449	13.412
Ene-24	13.190	14.250	13.499	13.700
Feb-24	12.718	13.550	13.349	13.118
08-mar	12.449	12.971	13.199	12.700
15-mar	12.521	13.126	13.314	12.812



Fuente: Ronda de precios, Porkcolombia - FNP.

Fuente: Ronda de precios histórica.

MERCADO INTERNACIONAL (Precio promedio mensual US\$/ton)

Canal en bolsa			
Mes	2022	2023	2024
Ene	1.830	1.735	1.583
Feb	2.145	1.774	1.768
Mar	2.268	1.786	1.880
Abr	2.294	1.660	
May	2.307	1.760	
Jun	2.413	1.995	
Jul	2.535	2.220	
Ago	2.330	1.980	
Sep	2.042	1.828	
Oct	1.968	1.636	
Nov	1.855	1.557	
Dic	1.873	1.521	
Promedio año	2.155	1.788	1.743

Maíz amarillo			
Mes	2022	2023	2024
Ene	240	264	178
Feb	256	264	167
Mar	294	251	168
Abr	309	258	
May	311	240	
Jun	299	242	
Jul	261	216	
Ago	249	187	
Sep	268	187	
Oct	270	192	
Nov	263	184	
Dic	256	185	
Promedio año	273	222	171

Torta de soya			
Mes	2022	2023	2024
Ene	457	534	401
Feb	497	543	380
Mar	529	524	370
Abr	504	497	
May	463	460	
Jun	472	448	
Jul	511	481	
Ago	527	470	
Sep	484	439	
Oct	454	441	
Nov	455	498	
Dic	500	455	
Promedio año	488	483	384

TRM	
Periodo	\$/USD
Ene-23	4.715
Feb-23	4.803
Mar-23	4.766
Abr-23	4.543
May-23	4.540
Jun-23	4.209
Jul-23	4.069
Ago-23	4.071
Sep-23	4.005
Oct-23	4.222
Nov-23	4.038
Dic-23	3.948
Ene-24	3.915
Feb-24	3.931
1-mar	3.935
8-mar	3.907
15-mar	3.885
Prom. mes actual	3.922

Fuente: CME Group.

Fuente: Banco de la República.

La información que aparece en este boletín busca reflejar el comportamiento de los precios en el pasado y se publica con un propósito estrictamente informativo. La información sobre cantidades y precios constituye un promedio que ha sido calculado a través de un sondeo de mercado y no refleja el actuar de agentes individuales. La información que se encuentra publicada no es vinculante, ni sugiere a sus destinatarios la fijación artificial de ninguna variable de mercado. PORKCOLOMBIA estimula a que todas las variables de mercado y en particular el precio, sean fijados por todos los agentes según las condiciones de mercado y conforme al libre juego de oferta y demanda.