

BOLETIN DE RONDA DE PRECIOS HISTÓRICO #10 Marzo 08 de 2024



INDICADORES SEMANALES

Mercado nacional (\$/Kilo)			
Mercado	Semana anterior	Semana actual	VAR %
▲			
Cerdo en pie	9.711	9.719	▲ 0,08 %
Canal caliente	12.976	12.700	▼ -2,13 %
Canal fría	12.717	12.721	▲ 0,03 %

Mercado internacional (US\$/ton)			
Mercado	Semana anterior	Semana actual	VAR %
▲			
Canal en bolsa	1.942	1.860	▼ -4,20 %
Maíz amarillo	162	168	▲ 3,40 %
Torta de soya	368	376	▲ 2,19 %
TRM	3.935	3.907	▼ -0,72 %

PRECIOS CORRIENTES (Pagados al porcicultor *)

Cerdo en pie (\$/Kilo)			
Mercado	Semana Anterior	Semana Actual	VAR %
▲			
Antioquia	9.552	9.558	▲ 0,1%
Eje Cafetero	10.000	9.800	▼ -2,0%
Valle del Cauca	9.718	9.659	▼ -0,6%
Caribe Norte	9.857	9.953	▲ 1,0%
Bogotá	10.019	10.031	▲ 0,1%
Tolima - Huila	9.920	9.400	▼ -5,2%
Promedio nacional	9.711	9.719	▲ 0,1%

Canal caliente (\$/Kilo)			
Mercado	Semana Anterior	Semana Actual	VAR %
▲			
Antioquia	-	-	
Eje Cafetero	-	-	
Valle del Cauca	12.925	12.449	▼ -3,7%
Caribe Norte	13.031	12.971	▼ -0,5%
Bogotá	-	-	
Tolima - Huila	13.429	13.199	▼ -1,7%
Promedio nacional	12.976	12.700	▼ -2,1%

Canal fría (\$/Kilo)			
Mercado	Semana anterior	Semana actual	VAR %
▲			
Antioquia	12.796	12.868	▲ 0,6%
Eje Cafetero	12.383	12.420	▲ 0,3%
Valle del Cauca	12.619	12.621	▲ 0,0%
Caribe Norte	14.395	14.287	▼ -0,8%
Bogotá	13.473	13.303	▼ -1,3%
Tolima - Huila	12.493	12.494	▲ 0,0%
Promedio nacional	12.717	12.721	▲ 0,0%

Fuente: Ronda de precios histórica.

*Los resultados son indicadores estadísticos y corresponden a promedios ponderados que se obtienen a partir de una muestra de porcicultores localizados en Antioquia, Eje Cafetero, Valle del Cauca, Atlántico, Bogotá y Tolima - Huila.

(+57 1) 248 6777

305 2022706

infoeconomica@porkcolombia.co

evelin.yuleima.torres.martin@pwc.com

www.porkcolombia.co

BOLETIN DE RONDA DE PRECIOS HISTÓRICO #10 Marzo 08 de 2024



PRECIOS PROMEDIOS (Pagados al poricultor *)

Cerdo en pie (\$/Kilo)			
Mercado	Superior	Medio	Inferior
Antioquia	9.696	9.570	9.408
Eje Cafetero	9.800	9.800	9.800
Valle del Cauca	9.902	9.725	9.350
Caribe Norte	10.318	10.155	9.384
Bogotá	10.100	10.087	9.906
Tolima - Huila	9.400	9.400	9.400

Canal caliente (\$/Kilo)			
Mercado	Superior	Medio	Inferior
Antioquia	-	-	-
Eje Cafetero	-	-	-
Valle del Cauca	12.969	12.200	12.179
Caribe Norte	13.855	12.810	12.247
Bogotá	-	-	-
Tolima - Huila	13.400	13.100	13.100

Canal Fría (\$/Kilo)			
Mercado	Superior	Medio	Inferior
Antioquia	13.194	12.835	12.575
Eje Cafetero	12.685	12.425	12.151
Valle del Cauca	12.947	12.485	12.430
Caribe Norte	14.912	14.644	13.304
Bogotá	13.773	13.435	12.699
Tolima - Huila	12.900	12.299	12.282

*Precio promedio simple en cada tercio (superior, medio, e inferior) en la muestra de cada mercado. (-) Muestra insuficiente para procesamiento y cálculo estadístico.

Pesos promedio cerdo en pie			
Mercado	Semana Anterior	Semana Actual	VAR %
Antioquia	119,56	119,89	▲ 0,3%
Eje Cafetero	123,39	121,94	▼ -1,2%
Valle del Cauca	113,75	119,14	▲ 4,7%
Caribe Norte	113,81	104,02	▼ -8,6%
Bogotá	119,25	119,76	▲ 0,4%
Tolima - Huila	121,88	111,14	▼ -8,8%
Promedio nacional	118,21	117,40	▼ -0,7%

Número de animales en la muestra de la ronda (cabezas*)			
Mercado	Semana anterior	Semana Actual	VAR %
Antioquia	8.983	7.758	▼ -13,6%
Eje Cafetero	3.628	4.151	▲ 14,4%
Valle del Cauca	5.421	6.033	▲ 11,3%
Caribe Norte	2.786	3.947	▲ 41,7%
Bogotá	3.178	3.818	▲ 20,1%
Tolima - Huila	632	764	▲ 20,9%
Promedio nacional	24.628	26.471	▲ 7,5%

Precios en Central Ganadera (\$/Kilo)*			
Variable	Semana anterior	Semana actual	Var %
Porcino cebado	8.425	8.579	▲ 1,8%
Cerdas descarte	5.108	4.954	▼ -3,0%
Verracos descarte	3.786	3.650	▼ -3,6%

Fuente: Ronda de precios histórica.

Fuente: Ronda de precios histórica.

*Total cerdos comercializados en la semana por los participantes de la Ronda.

Fuente: Central Ganadera

*Semana actual: Precio promedio publicado en el boletín de precios N°10 del 03 al 08 de marzo de 2024.

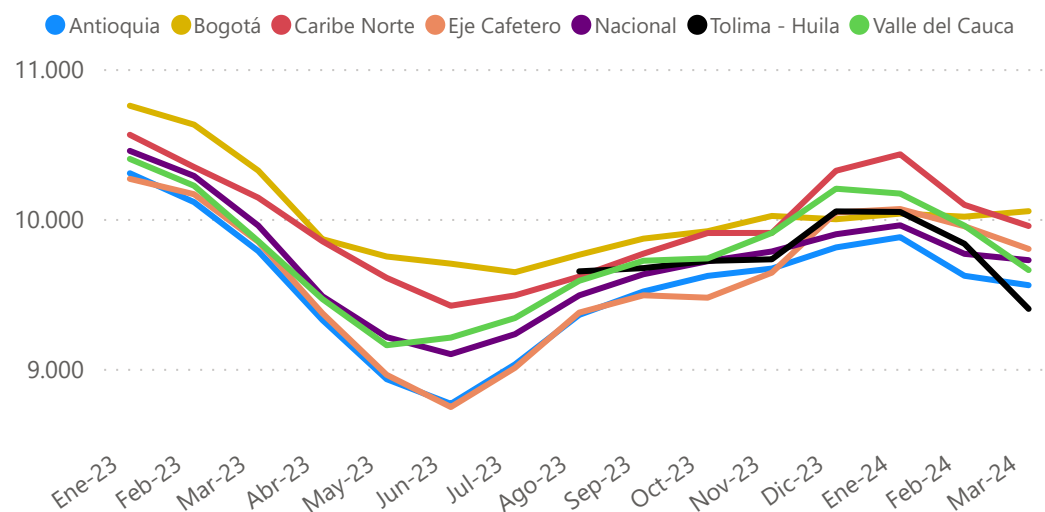
La información que aparece en este boletín busca reflejar el comportamiento de los precios en el pasado y se publica con un propósito estrictamente informativo. La información sobre cantidades y precios constituye un promedio que ha sido calculado a través de un sondeo de mercado y no refleja el actuar de agentes individuales. La información que se encuentra publicada no es vinculante, ni sugiere a sus destinatarios la fijación artificial de ninguna variable de mercado. PORKCOLOMBIA estimula a que todas las variables de mercado y en particular el precio, sean fijados por todos los agentes según las condiciones de mercado y conforme al libre juego de oferta y demanda.

BOLETIN DE RONDA DE PRECIOS HISTÓRICO #10 Marzo 08 de 2024



Cerdo en pie promedio mensual (\$/Kilo)

Período	Antioquia	Eje Cafetero	Valle	Caribe Norte	Bogotá	Tolima - Huila	Promedio nacional
Ene-23	10.305	10.268	10.400	10.562	10.755	-	10.454
Feb-23	10.112	10.165	10.222	10.346	10.629	-	10.287
Mar-23	9.786	9.848	9.852	10.142	10.323	-	9.956
Abr-23	9.326	9.371	9.465	9.851	9.865	-	9.484
May-23	8.931	8.960	9.157	9.607	9.749	-	9.212
Jun-23	8.766	8.745	9.209	9.421	9.702	-	9.098
Jul-23	9.030	9.007	9.339	9.490	9.645	-	9.231
Ago-23	9.360	9.375	9.588	9.615	9.761	9.650	9.490
Sep-23	9.516	9.491	9.721	9.768	9.869	9.672	9.631
Oct-23	9.620	9.475	9.737	9.906	9.918	9.720	9.718
Nov-23	9.669	9.642	9.907	9.907	10.020	9.731	9.783
Dic-23	9.810	10.043	10.202	10.322	9.998	10.051	9.898
Ene-24	9.878	10.066	10.169	10.431	10.036	10.047	9.958
Feb-24	9.621	9.951	9.955	10.094	10.015	9.834	9.767
08-mar	9.558	9.800	9.659	9.953	10.031	9.400	9.725

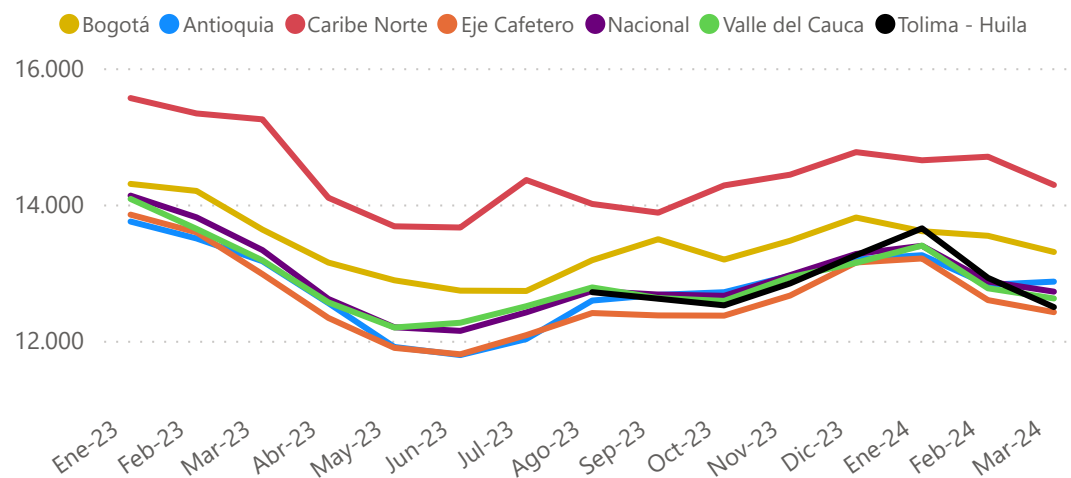


Fuente: Ronda de precios, Porkcolombia - FNP.

Fuente: Ronda de precios histórica.

Canal fría promedio mensual (\$/Kilo)

Período	Antioquia	Eje Cafetero	Valle	Caribe Norte	Bogotá	Tolima - Huila	Promedio nacional
Ene-23	13.750	13.851	14.082	15.562	14.302	-	14.130
Feb-23	13.502	13.592	13.643	15.336	14.199	-	13.811
Mar-23	13.168	12.978	13.180	15.249	13.632	-	13.330
Abr-23	12.552	12.335	12.563	14.099	13.148	-	12.613
May-23	11.909	11.896	12.194	13.680	12.888	-	12.198
Jun-23	11.790	11.802	12.265	13.662	12.736	-	12.145
Jul-23	12.025	12.083	12.507	14.359	12.731	-	12.417
Ago-23	12.590	12.407	12.783	14.008	13.183	12.713	12.731
Sep-23	12.673	12.372	12.626	13.880	13.490	12.617	12.678
Oct-23	12.713	12.369	12.585	14.280	13.192	12.520	12.660
Nov-23	12.953	12.664	12.931	14.437	13.468	12.842	12.963
Dic-23	13.085	13.067	13.008	14.257	13.725	13.073	13.144
Ene-24	13.256	13.208	13.397	14.649	13.608	13.650	13.394
Feb-24	12.841	12.457	12.674	14.758	13.248	12.702	12.769
08-mar	12.868	12.420	12.621	14.287	13.303	12.494	12.721



Fuente: Ronda de precios, Porkcolombia - FNP.

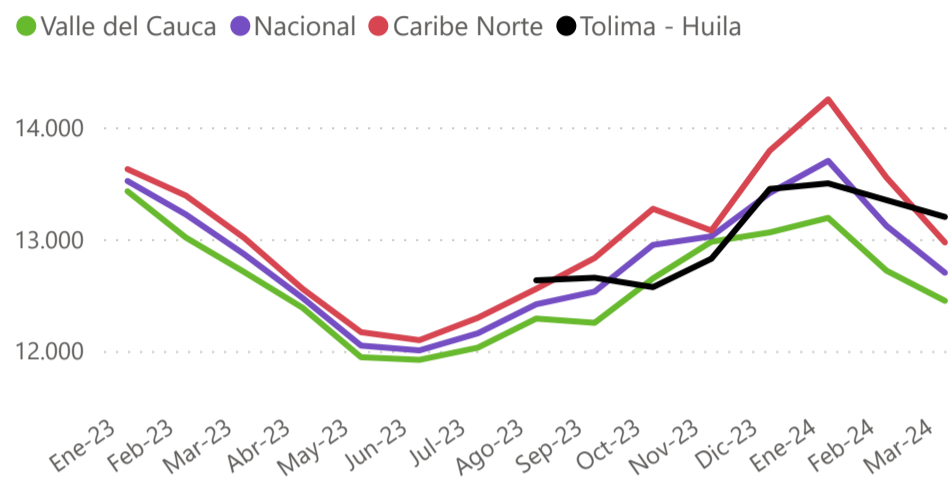
Fuente: Ronda de precios histórica.

BOLETIN DE RONDA DE PRECIOS HISTÓRICO #10 Marzo 08 de 2024



Canal caliente promedio mensual (\$/Kilo)

Período	Valle	Caribe Norte	Tolima - Huila	Promedio nacional
Ene-23	13.428	13.626	-	13.520
Feb-23	13.014	13.389	-	13.221
Mar-23	12.706	13.011	-	12.865
Abr-23	12.386	12.555	-	12.474
May-23	11.944	12.168	-	12.048
Jun-23	11.921	12.097	-	12.006
Jul-23	12.030	12.297	-	12.158
Ago-23	12.290	12.556	12.632	12.418
Sep-23	12.252	12.831	12.655	12.531
Oct-23	12.649	13.271	12.571	12.949
Nov-23	12.977	13.077	12.825	13.025
Dic-23	13.061	13.791	13.449	13.412
Ene-24	13.190	14.250	13.499	13.700
Feb-24	12.718	13.550	13.349	13.118
08-mar	12.449	12.971	13.199	12.700



Fuente: Ronda de precios, Porkcolombia - FNP.

Fuente: Ronda de precios histórica.

MERCADO INTERNACIONAL (Precio promedio mensual US\$/ton)

Canal en bolsa			
Mes	2022	2023	2024
Ene	1.830	1.735	1.583
Feb	2.145	1.774	1.768
Mar	2.268	1.786	1.892
Abr	2.294	1.660	
May	2.307	1.760	
Jun	2.413	1.995	
Jul	2.535	2.220	
Ago	2.330	1.980	
Sep	2.042	1.828	
Oct	1.968	1.636	
Nov	1.855	1.557	
Dic	1.873	1.521	
Promedio año	2.155	1.788	1.747

Maíz amarillo			
Mes	2022	2023	2024
Ene	240	264	178
Feb	256	264	167
Mar	294	251	166
Abr	309	258	
May	311	240	
Jun	299	242	
Jul	261	216	
Ago	249	187	
Sep	268	187	
Oct	270	192	
Nov	263	184	
Dic	256	185	
Promedio año	273	222	170

Torta de soya			
Mes	2022	2023	2024
Ene	457	534	401
Feb	497	543	380
Mar	529	524	369
Abr	504	497	
May	463	460	
Jun	472	448	
Jul	511	481	
Ago	527	470	
Sep	484	439	
Oct	454	441	
Nov	455	498	
Dic	500	455	
Promedio año	488	483	383

TRM	
Periodo	\$/USD
Ene-23	4.715
Feb-23	4.803
Mar-23	4.766
Abr-23	4.543
May-23	4.540
Jun-23	4.209
Jul-23	4.069
Ago-23	4.071
Sep-23	4.005
Oct-23	4.222
Nov-23	4.038
Dic-23	3.948
Ene-24	3.915
Feb-24	3.931
1-mar	3.935
8-mar	3.907
Prom. mes actual	3.935

Fuente: CME Group.

Fuente: Banco de la República.

La información que aparece en este boletín busca reflejar el comportamiento de los precios en el pasado y se publica con un propósito estrictamente informativo. La información sobre cantidades y precios constituye un promedio que ha sido calculado a través de un sondeo de mercado y no refleja el actuar de agentes individuales. La información que se encuentra publicada no es vinculante, ni sugiere a sus destinatarios la fijación artificial de ninguna variable de mercado. PORKCOLOMBIA estimula a que todas las variables de mercado y en particular el precio, sean fijados por todos los agentes según las condiciones de mercado y conforme al libre juego de oferta y demanda.