

INDICADORES SECTOR PORCÍCOLA 2023



Producción

564.778 Ton.

+7,3%
Variación

Fuente: Porkcolombia - FNP

Valor de la producción

(en términos de canal fría)

\$7,28 billones

Corriente


+19,2%
Variación

\$3,36 billones

Real

+25,2%
Variación

Fuente: Porkcolombia - FNP



Consumo per cápita

13,5kg/hab.

Participación en el consumo total

Producción nacional **80%**
Importaciones **20%**

Fuente: Porkcolombia - FNP

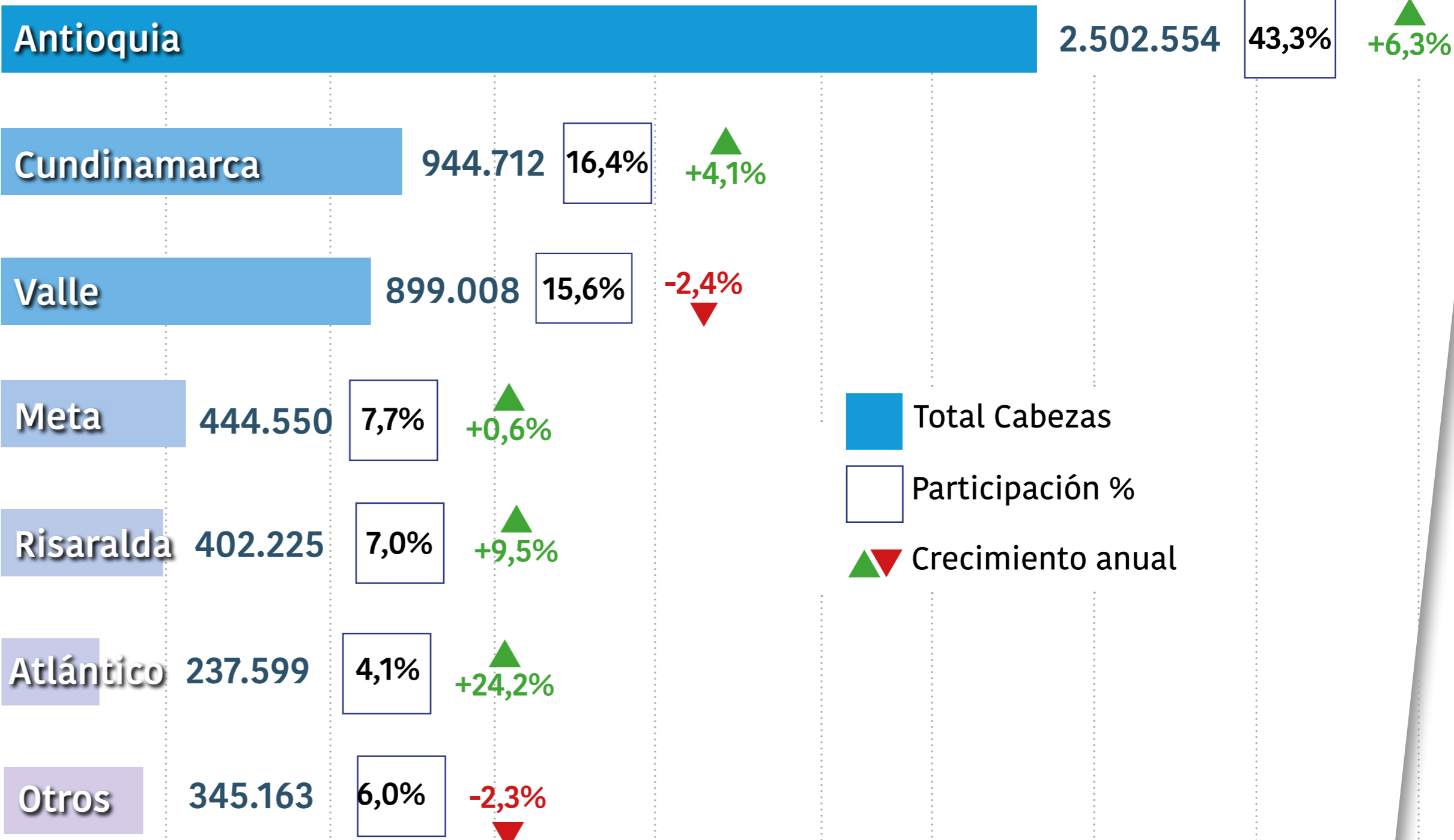
Importaciones de carne de cerdo y subproductos pr.

138.229 Ton.

-2,1%
Variación

Fuente: DIAN a noviembre, SICEX diciembre

Distribución del beneficio



Precios nacionales * (\$/kg)

Cerdo en pie

9.687

+12,5%
Variación

Canal fría

12.913

+11,9%
Variación

*Promedio año
Fuente: Porkcolombia - FNP

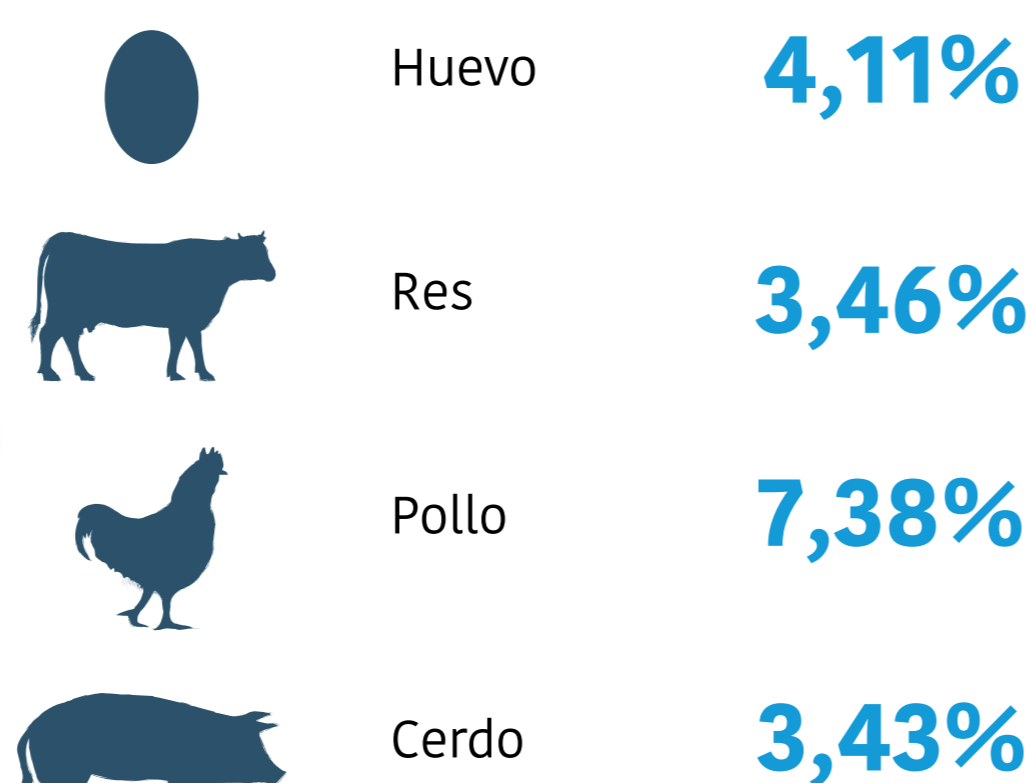
Precio de canal en planta de Estados Unidos*

US\$1.980 Ton.

-13,4%
Variación

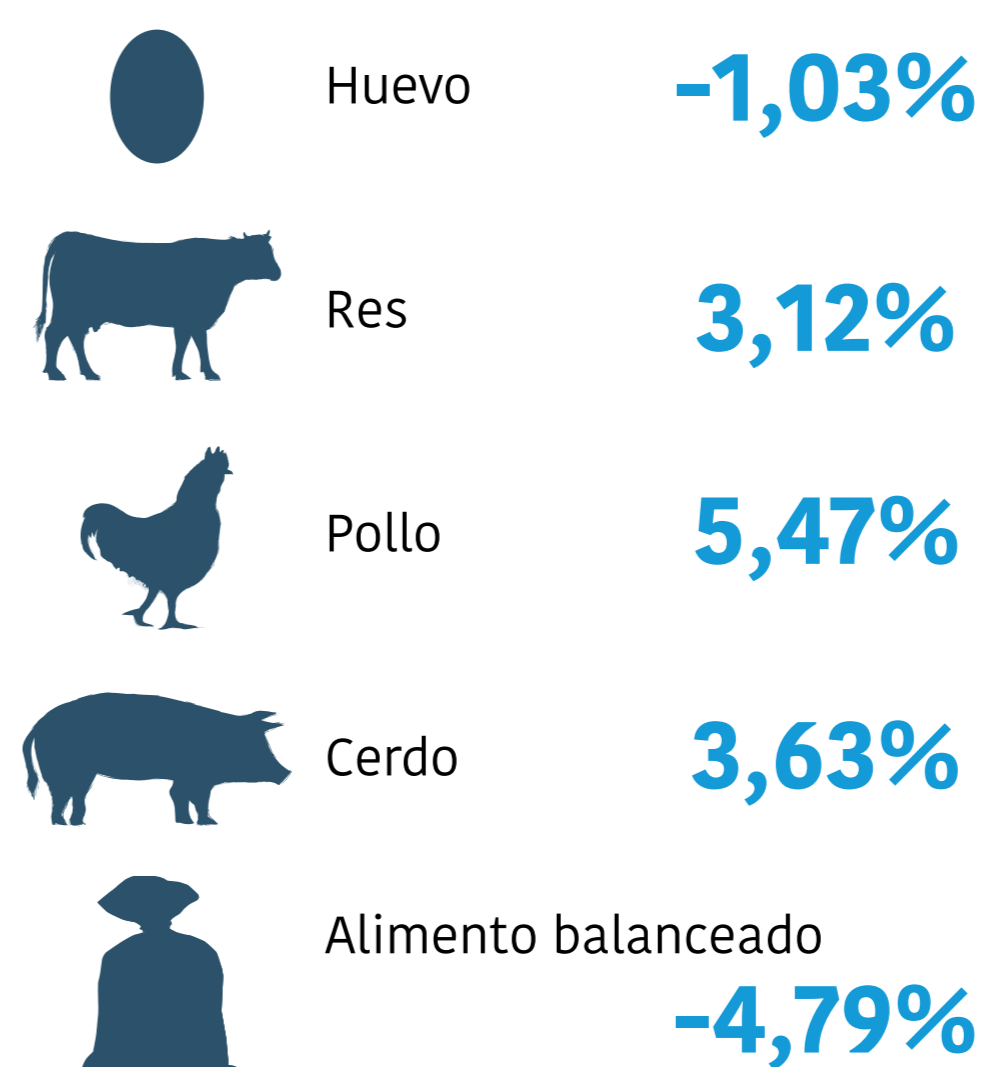
*Promedio año
Fuente: USDA

Índice de Precios al Consumidor IPC



Fuente: DANE

Índice de Precios al Productor IPP



Fuente: DANE

TRM*
\$3.822

*31 diciembre 2023

-20,5%
Variación

Fuente: Banco de la República

Precio CIF materias primas*

CIF en dólares US\$/ton

286,6

-16,4%
Variación

Maíz amarillo

CIF en pesos \$/ton

1.239.370

-11,2%
Variación

CIF en dólares US\$/ton

582,3

-12,0%
Variación

Soya

CIF en pesos \$/ton

2.511.042

-9,4%
Variación

CIF en dólares US\$/ton

544,9

-1,6%
Variación

Torta de Soya

CIF en pesos \$/ton

2.371.650

0,7%
Variación

*Promedio año Fuente: DIAN, cálculos Porkcolombia - FNP