

BOLETIN DE RONDA DE PRECIOS HISTÓRICO #01 Enero 05 de 2024



INDICADORES SEMANALES

Mercado nacional (\$/Kilo)			
Mercado	Semana anterior	Semana actual	VAR %
▲			
Cerdo en pie	9.943	9.972	▲ 0,29%
Canal caliente	13.581	13.785	▲ 1,50 %
Canal fría	13.405	13.494	▲ 0,66 %

Mercado internacional (US\$/ton)			
Mercado	Semana anterior	Semana actual	VAR %
▲			
Canal en bolsa	1.499	1.543	▲ 2,98 %
Maíz amarillo	186	181	▼ -2,23 %
Torta de soya	425	406	▼ -4,51 %
TRM	3.822	3.914	▲ 2,41 %

PRECIOS CORRIENTES (Pagados al poricultor *)

Cerdo en pie (\$/Kilo)			
Mercado	Semana Anterior	Semana Actual	VAR %
▲			
Antioquia	9.893	9.894	▲ 0,0%
Eje Cafetero	10.077	10.100	▲ 0,2%
Valle del Cauca	10.262	-	-**
Caribe Norte	10.450	10.447	▼ -0,0%
Bogotá	9.944	10.046	▲ 1,0%
Tolima - Huila	9.958	10.240	▲ 2,8%
Promedio nacional	9.943	9.972	▲ 0,3%

Canal caliente (\$/Kilo)			
Mercado	Semana Anterior	Semana Actual	VAR %
▲			
Antioquia	-	-	
Eje Cafetero	-	-	
Valle del Cauca	13.115	13.213	▲ 0,7%
Caribe Norte	14.084	14.402	▲ 2,3%
Bogotá	-	-	
Tolima - Huila	13.524	13.478	▼ -0,3%
Promedio nacional	13.581	13.785	▲ 1,5%

Canal fría (\$/Kilo)			
Mercado	Semana anterior	Semana actual	VAR %
▲			
Antioquia	13.302	13.299	▼ -0,0%
Eje Cafetero	13.311	13.302	▼ -0,1%
Valle del Cauca	13.249	13.533	▲ 2,1%
Caribe Norte	14.957	14.774	▼ -1,2%
Bogotá	13.984	13.600	▼ -2,7%
Tolima - Huila	13.600	13.700	▲ 0,7%
Promedio nacional	13.405	13.494	▲ 0,7%

Fuente: Ronda de precios histórica.

*Los resultados son indicadores estadísticos y corresponden a promedios ponderados que se obtienen a partir de una muestra de poricultores localizados en Antioquia, Eje Cafetero, Valle del Cauca, Atlántico, Bogotá y Tolima - Huila.

** Por baja participación en el mercado Valle del Cauca no se contó con suficiente información para reportar precio promedio del Canal fría.

(+57 1) 248 6777

305 2022706

infoeconomica@porkcolombia.co

evelin.yuleima.torres.martin@pwc.com

www.porkcolombia.co

BOLETIN DE RONDA DE PRECIOS HISTÓRICO #01 Enero 05 de 2024



PRECIOS PROMEDIOS (Pagados al poricultor *)

Cerdo en pie (\$/Kilo)			
Mercado	Superior	Medio	Inferior
Antioquia	9.952	9.900	9.830
Eje Cafetero	10.100	10.100	10.100
Caribe Norte	10.568	10.450	10.324
Bogotá	10.100	10.092	9.946
Tolima - Huila	10.400	10.318	10.000

Canal caliente (\$/Kilo)			
Mercado	Superior	Medio	Inferior
Antioquia	-	-	-
Eje Cafetero	-	-	-
Valle del Cauca	13.800	13.140	12.700
Caribe Norte	15.073	14.421	13.712
Bogotá	-	-	-
Tolima - Huila	13.545	13.444	13.444

Canal Fría (\$/Kilo)			
Mercado	Superior	Medio	Inferior
Antioquia	13.353	13.318	13.227
Eje Cafetero	13.500	13.338	13.068
Valle del Cauca	13.600	13.600	13.398
Caribe Norte	15.772	14.720	13.829
Bogotá	14.067	13.433	13.300
Tolima - Huila	13.700	13.700	13.700

*Precio promedio simple en cada tercio (superior, medio, e inferior) en la muestra de cada mercado. (-) Muestra insuficiente para procesamiento y cálculo estadístico.

Pesos promedio cerdo en pie			
Mercado	Semana Anterior	Semana Actual	VAR %
Antioquia	118,53	122,13	▲ 3,0%
Eje Cafetero	121,81	118,45	▼ -2,8%
Valle del Cauca	119,57	-	-
Caribe Norte	106,30	100,59	▼ -5,4%
Bogotá	118,90	118,59	▼ -0,3%
Tolima - Huila	120,70	115,35	▼ -4,4%
Promedio nacional	118,73	117,39	▼ -1,1%

Número de animales en la muestra de la ronda (cabezas*)			
Mercado	Semana anterior	Semana Actual	VAR %
Antioquia	7.090	6.575	▼ -7,3%
Eje Cafetero	4.392	4.180	▼ -4,8%
Valle del Cauca	6.241	1.195	▼ -80,9%
Caribe Norte	1.509	2.240	▲ 48,4%
Bogotá	2.659	4.397	▲ 65,4%
Tolima - Huila	497	421	▼ -15,3%
Promedio nacional	22.388	19.008	▼ -15,1%

Precios en Central Ganadera (\$/Kilo)*			
Variable	Semana anterior	Semana actual	Var %
Porcino cebado	8.838	9.009	▲ 1,9%
Cerdas descarte	6.408	6.355	▼ -0,8%
Verracos descarte	5.400	5.100	▼ -5,6%

Fuente: Ronda de precios histórica.

Fuente: Ronda de precios histórica.

*Total cerdos comercializados en la semana por los participantes de la Ronda.

Fuente: Central Ganadera

*Semana actual: Precio promedio publicado en el boletín de precios N° 01 del 01 al 05 de Enero de 2024.

La información que aparece en este boletín busca reflejar el comportamiento de los precios en el pasado y se publica con un propósito estrictamente informativo. La información sobre cantidades y precios constituye un promedio que ha sido calculado a través de un sondeo de mercado y no refleja el actuar de agentes individuales. La información que se encuentra publicada no es vinculante, ni sugiere a sus destinatarios la fijación artificial de ninguna variable de mercado. PORKCOLOMBIA estimula a que todas las variables de mercado y en particular el precio, sean fijados por todos los agentes según las condiciones de mercado y conforme al libre juego de oferta y demanda.

** Por baja participación en el mercado Valle del Cauca no se contó con suficiente información para reportar precio promedio del Canal fría.

(+57 1) 248 6777

infoeconomica@porkcolombia.co

www.porkcolombia.co

305 2022706

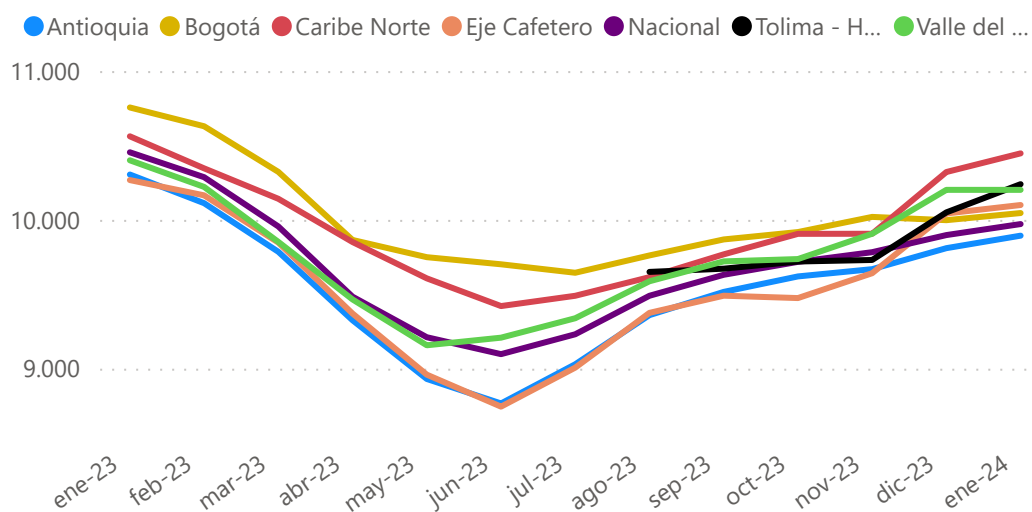
evelin.yuleima.torres.martin@pwc.com

BOLETIN DE RONDA DE PRECIOS HISTÓRICO #01 Enero 05 de 2024



Cerdo en pie promedio mensual (\$/Kilo)

Período	Antioquia	Eje Cafetero	Valle	Caribe Norte	Bogotá	Tolima - Huila	Promedio nacional
nov-22	9.802	9.785	9.785	9.586	10.127	-	9.878
dic-22	10.289	10.170	10.230	10.155	10.686	-	10.411
ene-23	10.305	10.268	10.400	10.562	10.755	-	10.454
feb-23	10.112	10.165	10.222	10.346	10.629	-	10.287
mar-23	9.786	9.848	9.852	10.142	10.323	-	9.956
abr-23	9.326	9.371	9.465	9.851	9.865	-	9.484
may-23	8.931	8.960	9.157	9.607	9.749	-	9.212
jun-23	8.766	8.745	9.209	9.421	9.702	-	9.098
jul-23	9.030	9.007	9.339	9.490	9.645	-	9.231
ago-23	9.360	9.375	9.588	9.615	9.761	9.650	9.490
sep-23	9.516	9.491	9.721	9.768	9.869	9.672	9.631
oct-23	9.620	9.475	9.737	9.906	9.918	9.720	9.718
Nov-23	9.669	9.642	9.907	9.907	10.020	9.731	9.783
Dic-23	9.810	10.043	10.202	10.322	9.998	10.051	9.898
5-Ene	9.894	10.100	10.202	10.447	10.046	10.240	9.972

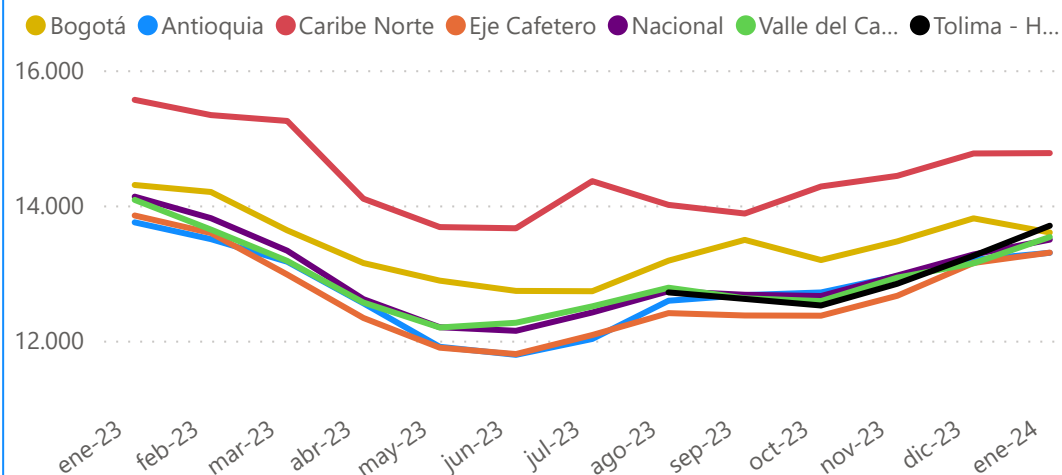


Fuente: Ronda de precios, Porkcolombia - FNP.

Fuente: Ronda de precios histórica.

Canal fría promedio mensual (\$/Kilo)

Período	Antioquia	Cafetero	Valle	Caribe Norte	Bogotá	Tolima - Huila	Promedio nacional
nov-22	13.194	12.970	13.401	13.889	13.639	-	13.317
dic-22	13.792	13.669	13.848	14.751	14.099	-	13.896
ene-23	13.750	13.851	14.082	15.562	14.302	-	14.130
feb-23	13.502	13.592	13.643	15.336	14.199	-	13.811
mar-23	13.168	12.978	13.180	15.249	13.632	-	13.330
abr-23	12.552	12.335	12.563	14.099	13.148	-	12.613
may-23	11.909	11.896	12.194	13.680	12.888	-	12.198
jun-23	11.790	11.802	12.265	13.662	12.736	-	12.145
jul-23	12.025	12.083	12.507	14.359	12.731	-	12.417
ago-23	12.590	12.407	12.783	14.008	13.183	12.713	12.731
sep-23	12.673	12.372	12.626	13.880	13.490	12.617	12.678
oct-23	12.713	12.369	12.585	14.280	13.192	12.520	12.660
Nov-23	12.953	12.664	12.931	14.437	13.468	12.842	12.963
Dic-23	13.085	13.067	13.008	14.257	13.725	13.073	13.144
5-Ene	13.299	13.302	13.533	14.774	13.600	13.700	13.494



Fuente: Ronda de precios, Porkcolombia - FNP.

Fuente: Ronda de precios histórica.

(+57 1) 248 6777

305 2022706

infoeconomica@porkcolombia.co

evelin.yuleima.torres.martin@pwc.com

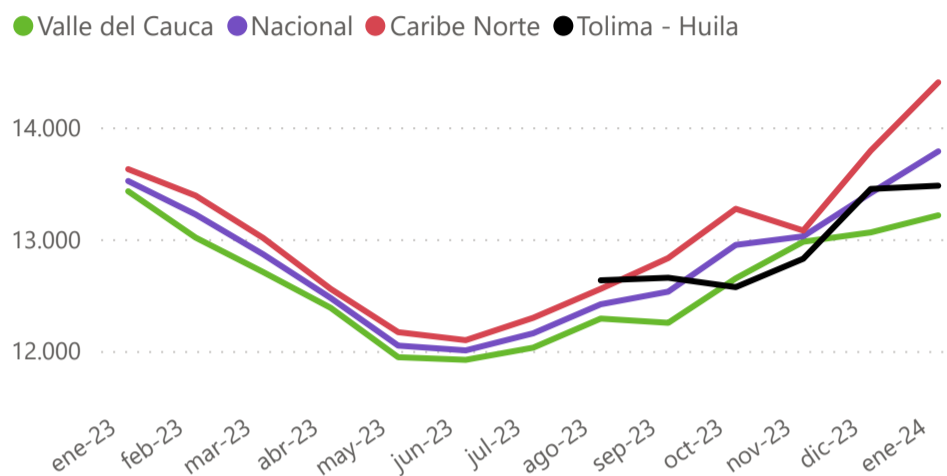
www.porkcolombia.co

BOLETIN DE RONDA DE PRECIOS HISTÓRICO #01 Enero 05 de 2024



Canal caliente promedio mensual (\$/Kilo)

Período	Valle	Caribe Norte	Tolima - Huila	Promedio nacional
nov-22	12.431	12.594	-	12.534
dic-22	13.243	13.340	-	13.310
ene-23	13.428	13.626	-	13.520
feb-23	13.014	13.389	-	13.221
mar-23	12.706	13.011	-	12.865
abr-23	12.386	12.555	-	12.474
may-23	11.944	12.168	-	12.048
jun-23	11.921	12.097	-	12.006
jul-23	12.030	12.297	-	12.158
ago-23	12.290	12.556	12.632	12.418
sep-23	12.252	12.831	12.655	12.531
oct-23	12.649	13.271	12.571	12.949
Nov-23	12.977	13.077	12.825	13.025
Dic-23	13.061	13.791	13.449	13.412
5-Ene	13.213	14.402	13.478	13.785



Fuente: Ronda de precios, Porkcolombia - FNP.

Fuente: Ronda de precios histórica.

MERCADO INTERNACIONAL (Precio promedio mensual US\$/ton)

Canal en bolsa			
Mes	2022	2023	2024
Ene	1.830	1.735	1467
Feb	2.145	1.774	
Mar	2.268	1.786	
Abr	2.294	1.660	
May	2.307	1.760	
Jun	2.413	1.995	
Jul	2.535	2.220	
Ago	2.330	1.980	
Sep	2.042	1.828	
Oct	1.968	1.636	
Nov	1.855	1.557	
Dic	1.873	1.522	
Promedio año	2.155	1.788	1467

Maíz amarillo			
Mes	2022	2023	2024
Ene	240	264	183
Feb	256	264	
Mar	294	251	
Abr	309	258	
May	311	240	
Jun	299	242	
Jul	261	216	
Ago	249	187	
Sep	268	187	
Oct	270	192	
Nov	263	184	
Dic	256	185	
Promedio año	273	222	183

Torta de soya			
Mes	2022	2023	2024
Ene	457	534	419
Feb	497	543	
Mar	529	524	
Abr	504	497	
May	463	460	
Jun	472	448	
Jul	511	481	
Ago	527	470	
Sep	484	439	
Oct	454	441	
Nov	455	498	
Dic	500	456	
Promedio año	488	483	419

TRM	
Periodo	\$/USD
Nov-22	4.927
Dic-22	4.788
Ene-23	4.715
Feb-23	4.803
Mar-23	4.766
Abr-23	4.543
May-23	4.540
Jun-23	4.209
Jul-23	4.069
Ago-23	4.071
Sep-23	4.005
Oct-23	4.222
Nov-23	4.038
Dic-23	3.948
05-Ene	3.914
Prom. mes actual	3.876

Fuente: CME Group.

Fuente: Banco de la República.

La información que aparece en este boletín busca reflejar el comportamiento de los precios en el pasado y se publica con un propósito estrictamente informativo. La información sobre cantidades y precios constituye un promedio que ha sido calculado a través de un sondeo de mercado y no refleja el actuar de agentes individuales. La información que se encuentra publicada no es vinculante, ni sugiere a sus destinatarios la fijación artificial de ninguna variable de mercado. PORKCOLOMBIA estimula a que todas las variables de mercado y en particular el precio, sean fijados por todos los agentes según las condiciones de mercado y conforme al libre juego de oferta y demanda.