



ASOCIACIÓN COLOMBIANA DE PORCICULTORES - PORKCOLOMBIA.

ESTADOS DE SITUACIÓN FINANCIERA

A 31 de diciembre de 2020 y 2019


(Cifras expresadas en pesos Colombianos)

ACTIVO	NOTA	2020	2019	VARIACIÓN ABSOLUTA	VARIACIÓN %
Activo Corriente		5.870.839.407	6.304.436.893	(393.395.393)	-6%
Efectivo y equivalente al efectivo	23	3.429.991.583	4.088.483.577	(658.491.994)	-16%
Cuentas comerciales por cobrar y otra cuentas por cobrar	25	2.154.760.159	1.932.728.379	222.031.780	11%
Otros Activos no financieros		63.589.664	29.498.937	74.292.821	252%
Activos por impuestos corrientes	27	222.498.000	253.726.000	-31.228.000	-12%
Activos no corriente		4.860.952.785	4.875.204.071	(14.251.286)	0%
Inversiones en Acciones	24	963.643.184	951.062.316	12.580.868	1%
Terrenos		2.485.640.000	2.485.640.000	-	0%
Construcciones y Edificaciones		1.421.688.376	1.421.688.376	-	0%
Equipo de Oficina		294.756.209	258.312.055	36.444.154	14%
Equipo de computo y comunicación		141.027.382	126.318.385	14.708.997	12%
Depreciación Acumulada		(445.802.365)	(367.817.061)	(77.985.304)	21%
Propiedades, Planta y Equipo	26	3.897.309.601	3.924.141.755	(26.832.154)	-1%
TOTAL DEL ACTIVO		10.731.792.192	11.179.640.964	(407.646.678)	-4%

Las notas adjuntas son parte integral de este estado financiero.


 JEFFREY FAJARDO LÓPEZ
 Presidente Ejecutivo
 Asociación Colombiana de Porcicultores.


 MARIA ISABEL CARDOZO V.
 Contador
 Tarjeta profesional No. 29663 - T


 JOSE ALBERTO PENALOSA P.
 Revisor Fiscal
 Tarjeta Profesional No.6092-T
 Miembro de Peñalosa Consultores SAS
 (Ver opinión adjunta)



ASOCIACIÓN COLOMBIANA DE PORCICULTORES - PORKCOLOMBIA.

ESTADOS DE SITUACIÓN FINANCIERA

A 31 de diciembre de 2020 y 2019


(Cifras expresadas en pesos Colombianos)

PASIVO Y PATRIMONIO		2020	2019	VARIACIÓN ABSOLUTA	VARIACIÓN %
Pasivo Corriente	NOTA				
Obligaciones financieras		9.976.895	17.059.192	(7.082.297)	-42%
Cuentas por pagar comerciales y otras cuentas por pagar	28	1.534.779.886	743.232.599	791.547.287	107%
Beneficios a empleados	29	247.940.888	166.034.817	81.906.071	49%
Otros Pasivos	30	1.218.083.998	761.801.312	456.282.686	60%
TOTAL PASIVO CORRIENTE		3.010.781.667	1.688.127.920	1.322.653.747	78%
TOTAL PASIVO		3.010.781.667	1.688.127.920	1.322.653.747	78%
PATRIMONIO					
Fondo Social		5.218.986	5.218.986	-	0%
Reservas	31	3.069.040.934	3.345.659.011	(276.618.077)	-8%
Resultado del ejercicio		306.115.558	736.451.568	(430.336.010)	-58%
Resultados de ejercicios anteriores		3.346.309.522	4.409.857.954	(1.063.548.432)	-24%
Ajuste por conversión NIIF		994.325.525	994.325.525	-	0%
TOTAL PATRIMONIO		7.721.010.525	9.491.513.044	(1.770.502.519)	-19%
TOTAL PASIVO Y PATRIMONIO		10.731.792.192	11.179.640.964	(447.848.772)	-4%

Las notas adjuntas son parte integral de este estado financiero.


JEFFREY FAJARDO LÓPEZ
 Presidente Ejecutivo
 Asociación Colombiana de Porcicultores.


MARIA ISABEL CARDOZO V.
 Contadora
 Tarjeta profesional No. 29663-T


JOSE ALBERTO PENALOSA P.
 Revisor Fiscal
 Tarjeta Profesional No. 6092-T
 Miembro de Peñalosa Consultores SAS
 (Ver opinión adjunta)




ASOCIACIÓN COLOMBIANA DE PORCICULTORES - PORKCOLOMBIA.
ESTADO DE RESULTADOS INTEGRAL DEL PERIODO
A 31 de diciembre de 2020 y 2019
 (Cifras expresadas en pesos colombianos)

	NOTA	Año terminado a 31 de diciembre de		VARIACIÓN ABSOLUTA	VARIACIÓN %
		2020	2019		
INGRESOS POR ACTIVIDADES ORDINARIAS	32	5.113.202.287	5.417.840.270	(304.637.983)	-6%
Cuotas de afiliación		7.189.728	21.255.746	(14.066.018)	-66%
Cuotas de sostenimiento		165.519.755	221.183.651	(55.663.896)	-25%
Suscripciones Revista		130.000	-	130.000	100%
Publicaciones		67.114.344	85.457.601	(18.343.257)	-21%
Administración FNP		4.710.240.487	4.251.618.427	458.622.060	11%
Agroexpo		-	676.129.840	(676.129.840)	-100%
Premios Pork		117.243.699	130.252.100	(13.008.401)	-10%
Venta de productos agropecuarios		8.594.267	29.770.405	(21.176.138)	-71%
Dividendos y participaciones		35.674.328	-	35.674.328	100%
Ingresos de ejercicios anteriores		1.495.679	2.172.500	(676.821)	-31%
RESULTADO BRUTO		5.113.202.287	5.417.840.270	(304.637.983)	-6%
Administrativos	33	3.549.570.418	3.734.060.535	(184.490.117)	-5%
De actividades	34	457.739.474	873.447.192	(415.707.718)	-48%
Depreciación		77.985.304	84.358.969	(6.373.665)	-8%
Amortización		40.202.094	43.995.497	(3.793.403)	-9%
GASTOS OPERACIONALES		4.125.497.289	4.735.862.193	(610.364.904)	-13%
RESULTADO DE ACTIVIDADES ORDINARIAS		987.704.998	681.978.077	305.726.921	45%
Ingresos Financieros	37	211.099.031	212.152.533	(1.053.502)	0%
Otros Ingresos		59.395.651	83.262.065	(23.866.414)	-29%
Gastos Financieros	35	(91.185.390)	(81.222.919)	(9.962.471)	12%
Otros gastos	36	(860.898.731)	(159.718.188)	(701.180.543)	439%
TOTAL OTROS INGRESOS Y GASTOS		(681.589.440)	54.473.491	(736.062.931)	-1351%
RESULTADO DEL EJERCICIO		306.115.558	736.451.568	(430.336.010)	-58%

Las notas adjuntas son parte integral de este estado financiero.


JEFFREY FAJARDO LÓPEZ
 Presidente Ejecutivo
 Asociación Colombiana de Porcicultores.


MARIA ISABEL CARDOZO V.
 Contador
 Tarjeta profesional No.29663-T


JOSE ALBERTO PENALOSA P.
 Revisor Fiscal
 Tarjeta Profesional No.6092-T
 Miembro de Peñalosa Consultores SAS
 (Ver opinión adjunta)



ASOCIACIÓN COLOMBIANA DE PORCICULTORES - PORKCOLOMBIA.

ESTADO DE FLUJOS DE EFECTIVO
A 31 de diciembre de 2020 y 2019
(Cifras Expresado en pesos colombianos)

	Año terminado a 31 de diciembre de	
	2020	2019
FLUJO DE EFECTIVO POR ACTIVIDADES DE OPERACIÓN:		
Resultado del ejercicio	306.115.558	736.451.568
Más: Ajustes a los resultados que no requirieron de la utilización de efectivo		
Depreciación de propiedades, planta y equipo	77.985.304	84.358.969
Amortización de diferidos	40.202.094	43.995.497
Capital de trabajo provisto por las operaciones del año	424.302.956	864.806.034
(Aumento) cuentas comerciales por cobrar y otras cuentas por cobrar	(222.031.780)	(772.042.784)
(Aumento) neto de otros activos no financieros	(74.292.821)	(61.846.433)
Disminución (Aumento) neto en activos por impuestos corrientes	31.228.000	(11.621.000)
Aumento cuentas por pagar comerciales y otras cuentas por pagar	791.547.287	127.552.584
Aumento neto en beneficio empleados	81.906.071	3.521.996
Aumento neta en otros pasivos no financieros	456.282.686	719.305.662
Efectivo neto provisto en las actividades de operación	1.488.942.399	869.676.059
FLUJO DE EFECTIVO POR ACTIVIDADES DE INVERSIÓN:		
Incremento en acciones	(12.580.868)	(23.093.460)
Adquisición de propiedades, planta y equipo	(51.153.150)	(13.860.881)
Utilización de reserva por reinversión de excedentes.	(2.076.618.077)	(687.661.359)
Efectivo neto usado por actividades de inversión	(2.140.352.095)	(724.615.700)
FLUJO DE EFECTIVO POR ACTIVIDADES DE FINANCIACIÓN:		
(Pago) adquisición de obligaciones financieras	(7.082.297)	10.065.111
Efectivo neto (usado) provisto por actividades de financiación	(7.082.297)	10.065.111
(Disminución) Aumento en el efectivo y equivalentes al efectivo.	(658.491.995)	155.125.469
Efectivo y equivalentes al efectivo al comienzo del año	4.088.483.577	3.933.358.108
Efectivo y equivalentes al efectivo al final del año	3.429.991.583	4.088.483.577

Las notas adjuntas son parte integral de este estado financiero.

JEFFREY FAJARDO LÓPEZ
Presidente Ejecutivo
Asociación Colombiana de Porcicultores.

MARIA ISABEL CARDOZO V.
Contador
T.P.No.29663-T

JOSE ALBERTO PENALOSA P.
Revisor Fiscal
Tarjeta Profesional No.6092-T
Miembro de Peñalosa Consultores SAS
(Ver opinión adjunta)



ASOCIACIÓN COLOMBIANA DE PORCICULTORES - PORKCOLOMBIA.

ESTADO DE CAMBIOS EN EL PATRIMONIO

A 31 de diciembre de 2020 y 2019


(Cifras Expresadas en de pesos colombianos)

Cuenta	Fondo Social	Reservas	Resultados del Ejercicio	Resultados de ejercicios anteriores	Ajuste por Conversiones NIIF	Total Patrimonio
Saldo a 31 de Diciembre de 2018	5.218.986	392.320.370	1.975.353.454	6.075.504.500	994.325.525	9.442.722.835
Movimiento del Ejercicio	-	2.953.338.641	(1.975.353.454)	1.975.353.454	-	2.953.338.641
Excedentes del ejercicio	-	-	736.451.568	-	-	736.451.568
Incremento de Reservas	-	-	-	(3.641.000.000)	-	(3.641.000.000)
Saldo a 31 de diciembre de 2019	5.218.986	3.345.659.011	736.451.568	4.409.857.954	994.325.525	9.491.513.044
Movimiento del Ejercicio	-	(2.076.618.077)	(736.451.568)	736.451.568	-	(2.076.618.077)
Excedentes del ejercicio	-	-	306.115.558	-	-	306.115.558
Incremento de Reservas	-	1.800.000.000	-	(1.800.000.000)	-	-
Saldo a 31 de diciembre de 2020	5.218.986	3.069.040.934	306.115.558	3.346.309.522	994.325.525	7.721.010.525

Las notas adjuntas son parte integral de este estado financiero.


JEFFREY FAJARDO LÓPEZ
 Presidente Ejecutivo
 Asociación Colombiana de Porcicultores.


MARIA ISABEL CARDOZO VARGAS
 Contador
 Tarjeta profesional No. 29663 - T


JOSÉ ALBERTO PEÑALOSA P.
 Revisor Fiscal
 Tarjeta Profesional No. 6092-T
 Miembro de Peñalosa Consultores SAS
 (Ver opinión adjunta)