

BOLETIN DE RONDA DE PRECIOS HISTÓRICO #52 Diciembre 29 de 2023



INDICADORES SEMANALES

Mercado nacional (\$/Kilo)			
Mercado	Semana anterior	Semana actual	VAR %
▲			
Cerdo en pie	9.909	9.943	▲ 0,34 %
Canal caliente	13.670	13.581	▼ -0,65 %
Canal fría	13.325	13.405	▲ 0,60 %

Mercado internacional (US\$/ton)			
Mercado	Semana anterior	Semana actual	VAR %
▲			
Canal en bolsa	1.573	1.504	▼ -4,42 %
Maíz amarillo	186	186	▼ -0,16 %
Torta de soya	440	427	▼ -3,05 %
TRM	3.915	3.822	▼ -2,38 %

PRECIOS CORRIENTES (Pagados al poricultor *)

Cerdo en pie (\$/Kilo)			
Mercado	Semana Anterior	Semana Actual	VAR %
▲			
Antioquia	9.804	9.893	▲ 0,9%
Eje Cafetero	10.095	10.077	▼ -0,2%
Valle del Cauca	10.361	10.262	▼ -1,0%
Caribe Norte	10.408	10.450	▲ 0,4%
Bogotá	10.028	9.944	▼ -0,8%
Tolima - Huila	10.168	9.958	▼ -2,1%
Promedio nacional	9.909	9.943	▲ 0,3%

Canal caliente (\$/Kilo)			
Mercado	Semana Anterior	Semana Actual	VAR %
▲			
Antioquia	-	-	
Eje Cafetero	-	-	
Valle del Cauca	13.381	13.115	▼ -2,0%
Caribe Norte	13.983	14.084	▲ 0,7%
Bogotá	-	-	
Tolima - Huila	13.490	13.524	▲ 0,3%
Promedio nacional	13.670	13.581	▼ -0,7%

Canal fría (\$/Kilo)			
Mercado	Semana anterior	Semana actual	VAR %
▲			
Antioquia	13.205	13.302	▲ 0,7%
Eje Cafetero	13.220	13.311	▲ 0,7%
Valle del Cauca	13.184	13.249	▲ 0,5%
Caribe Norte	15.012	14.957	▼ -0,4%
Bogotá	13.803	13.984	▲ 1,3%
Tolima - Huila	-	13.600	
Promedio nacional	13.325	13.405	▲ 0,6%

Fuente: Ronda de precios histórica.

*Los resultados son indicadores estadísticos y corresponden a promedios ponderados que se obtienen a partir de una muestra de porcicultores localizados en Antioquia, Eje Cafetero, Valle del Cauca, Atlántico, Bogotá y Tolima - Huila.

(+57 1) 248 6777

305 2022706

infoeconomica@porkcolombia.co

evelin.yuleima.torres.martin@pwc.com

www.porkcolombia.co

BOLETIN DE RONDA DE PRECIOS HISTÓRICO #52 Diciembre 29 de 2023



PRECIOS PROMEDIOS (Pagados al poricultor *)

Cerdo en pie (\$/Kilo)			
Mercado	Superior	Medio	Inferior
Antioquia	9.964	9.905	9.810
Eje Cafetero	10.100	10.100	10.031
Valle del Cauca	11.078	9.850	9.850
Caribe Norte	10.684	10.540	10.127
Bogotá	10.075	9.959	9.798
Tolima - Huila	10.400	9.779	9.700

Canal caliente (\$/Kilo)			
Mercado	Superior	Medio	Inferior
Antioquia	-	-	-
Eje Cafetero	-	-	-
Valle del Cauca	13.800	13.248	12.297
Caribe Norte	14.710	13.938	13.603
Bogotá	-	-	-
Tolima - Huila	13.572	13.500	13.500

Canal Fría (\$/Kilo)			
Mercado	Superior	Medio	Inferior
Antioquia	13.429	13.273	13.205
Eje Cafetero	13.500	13.386	13.048
Valle del Cauca	13.619	13.118	13.010
Caribe Norte	15.299	15.200	14.370
Bogotá	14.200	13.968	13.782
Tolima - Huila	13.600	13.600	13.600

*Precio promedio simple en cada tercio (superior, medio, e inferior) en la muestra de cada mercado. (-) Muestra insuficiente para procesamiento y cálculo estadístico.

Pesos promedio cerdo en pie			
Mercado	Semana Anterior	Semana Actual	VAR %
Antioquia	119,98	118,53	▼ -1,2%
Eje Cafetero	125,58	121,81	▼ -3,0%
Valle del Cauca	119,65	119,57	▼ -0,1%
Caribe Norte	109,35	106,30	▼ -2,8%
Bogotá	120,91	118,90	▼ -1,7%
Tolima - Huila	128,07	120,70	▼ -5,8%
Promedio nacional	120,53	118,73	▼ -1,5%

Número de animales en la muestra de la ronda (cabezas*)			
Mercado	Semana anterior	Semana Actual	VAR %
Antioquia	8.053	7.090	▼ -12,0%
Eje Cafetero	4.739	4.392	▼ -7,3%
Valle del Cauca	5.944	6.241	▲ 5,0%
Caribe Norte	1.630	1.509	▼ -7,4%
Bogotá	5.718	2.659	▼ -53,5%
Tolima - Huila	253	497	▲ 96,4%
Promedio nacional	26.337	22.388	▼ -15,0%

Precios en Central Ganadera (\$/Kilo)*			
Variable	Semana anterior	Semana actual	Var %
Porcino cebado	8.988	8.832	▼ -1,7%
Cerdas descarte	6.189	6.408	▲ 3,5%
Verracos descarte	5.227	5.400	▲ 3,3%

Fuente: Ronda de precios histórica.

Fuente: Ronda de precios histórica.

*Total cerdos comercializados en la semana por los participantes de la Ronda.

Fuente: Central Ganadera

*Semana actual: Precio promedio publicado en el boletín de precios N° 52 del 25 al 29 de Diciembre de 2023.

La información que aparece en este boletín busca reflejar el comportamiento de los precios en el pasado y se publica con un propósito estrictamente informativo. La información sobre cantidades y precios constituye un promedio que ha sido calculado a través de un sondeo de mercado y no refleja el actuar de agentes individuales. La información que se encuentra publicada no es vinculante, ni sugiere a sus destinatarios la fijación artificial de ninguna variable de mercado. PORKCOLOMBIA estimula a que todas las variables de mercado y en particular el precio, sean fijados por todos los agentes según las condiciones de mercado y conforme al libre juego de oferta y demanda.

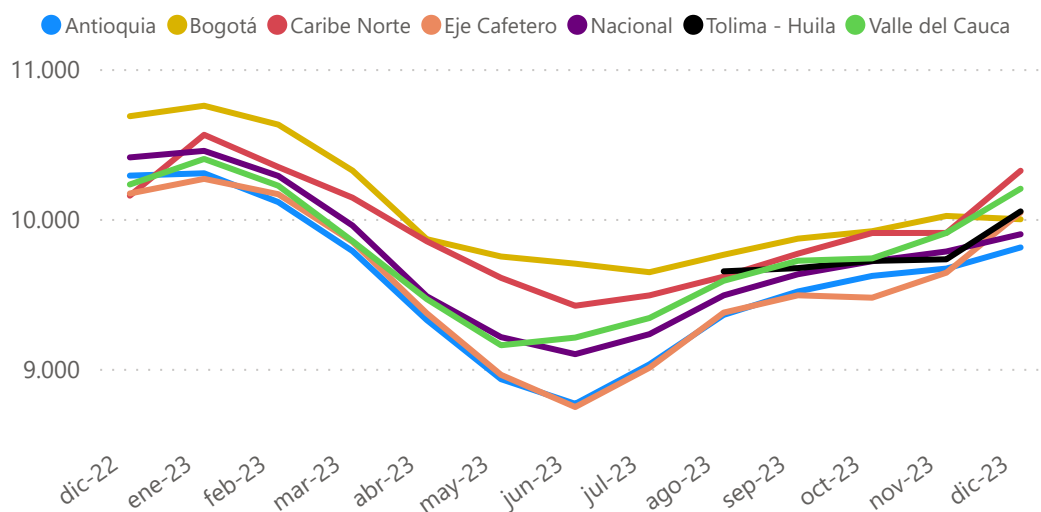
BOLETIN DE RONDA DE PRECIOS HISTÓRICO #52 Diciembre 29 de 2023



Cerdo en pie promedio mensual (\$/Kilo)

Período	Antioquia	Eje Cafetero	Valle	Caribe Norte	Bogotá	Tolima - Huila	Promedio nacional
nov-22	9.802	9.785	9.785	9.586	10.127	-	9.878
dic-22	10.289	10.170	10.230	10.155	10.686	-	10.411
ene-23	10.305	10.268	10.400	10.562	10.755	-	10.454
feb-23	10.112	10.165	10.222	10.346	10.629	-	10.287
mar-23	9.786	9.848	9.852	10.142	10.323	-	9.956
abr-23	9.326	9.371	9.465	9.851	9.865	-	9.484
may-23	8.931	8.960	9.157	9.607	9.749	-	9.212
jun-23	8.766	8.745	9.209	9.421	9.702	-	9.098
jul-23	9.030	9.007	9.339	9.490	9.645	-	9.231
ago-23	9.360	9.375	9.588	9.615	9.761	9.650	9.490
sep-23	9.516	9.491	9.721	9.768	9.869	9.672	9.631
oct-23	9.620	9.475	9.737	9.906	9.918	9.720	9.718
Nov-23	9.669	9.642	9.907	9.907	10.020	9.731	9.783
7-Dic	9.771	10.000	10.104	10.107	10.064	-	9.879
15-Dic	9.773	10.000	10.081	10.322	9.957	10.025	9.861
22-Dic	9.804	10.095	10.361	10.408	10.028	10.168	9.909
29-Dic	9.893	10.077	10.262	10.450	9.944	9.958	9.943

Fuente: Ronda de precios histórica.

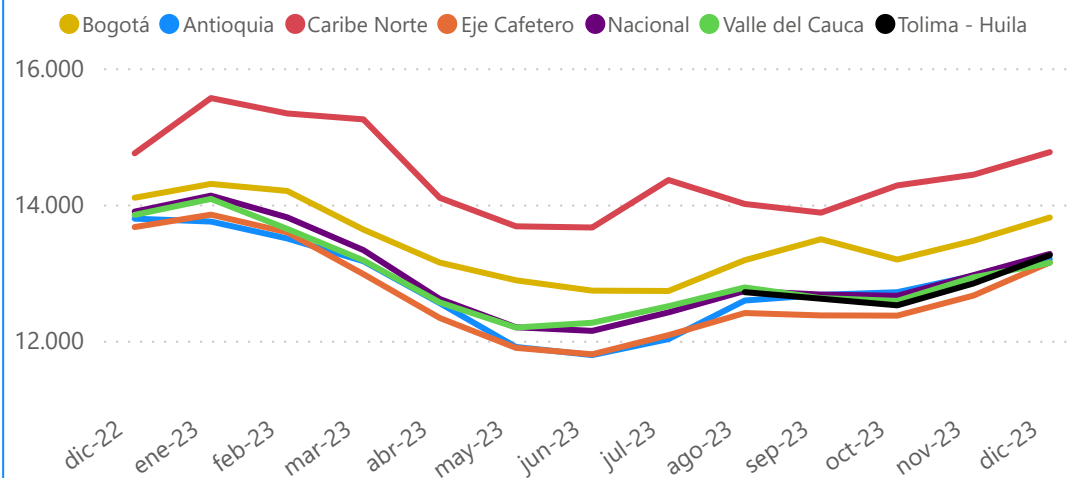


Fuente: Ronda de precios, Porkcolombia - FNP.

Canal fría promedio mensual (\$/Kilo)

Período	Antioquia	Cafetero	Valle	Caribe Norte	Bogotá	Tolima - Huila	Promedio nacional
nov-22	13.194	12.970	13.401	13.889	13.639	-	13.317
dic-22	13.792	13.669	13.848	14.751	14.099	-	13.896
ene-23	13.750	13.851	14.082	15.562	14.302	-	14.130
feb-23	13.502	13.592	13.643	15.336	14.199	-	13.811
mar-23	13.168	12.978	13.180	15.249	13.632	-	13.330
abr-23	12.552	12.335	12.563	14.099	13.148	-	12.613
may-23	11.909	11.896	12.194	13.680	12.888	-	12.198
jun-23	11.790	11.802	12.265	13.662	12.736	-	12.145
jul-23	12.025	12.083	12.507	14.359	12.731	-	12.417
ago-23	12.590	12.407	12.783	14.008	13.183	12.713	12.731
sep-23	12.673	12.372	12.626	13.880	13.490	12.617	12.678
oct-23	12.713	12.369	12.585	14.280	13.192	12.520	12.660
Nov-23	12.953	12.664	12.931	14.437	13.468	12.842	12.963
7-Dic	13.085	13.067	13.008	14.257	13.725	13.073	13.144
15-Dic	13.192	12.999	13.135	14.847	13.724	13.175	13.223
22-Dic	13.205	13.220	13.184	15.012	13.803	13.175	13.325
29-Dic	13.302	13.311	13.249	14.957	13.984	13.600	13.405

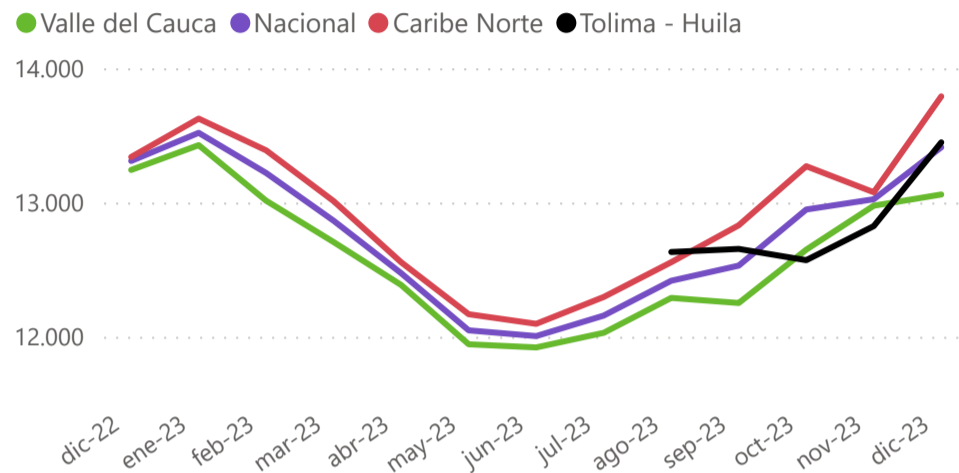
Fuente: Ronda de precios histórica.



Fuente: Ronda de precios, Porkcolombia - FNP.

Canal caliente promedio mensual (\$/Kilo)

Período	Valle	Caribe Norte	Tolima - Huila	Promedio nacional
nov-22	12.431	12.594	-	12.534
dic-22	13.243	13.340	-	13.310
ene-23	13.428	13.626	-	13.520
feb-23	13.014	13.389	-	13.221
mar-23	12.706	13.011	-	12.865
abr-23	12.386	12.555	-	12.474
may-23	11.944	12.168	-	12.048
jun-23	11.921	12.097	-	12.006
jul-23	12.030	12.297	-	12.158
ago-23	12.290	12.556	12.632	12.418
sep-23	12.252	12.831	12.655	12.531
oct-23	12.649	13.271	12.571	12.949
Nov-23	12.977	13.077	12.825	13.025
7-Dic	12.609	13.335	13.321	12.958
15-Dic	13.138	13.764	13.460	13.439
22-Dic	13.381	13.983	13.490	13.670
29-Dic	13.115	14.084	13.524	13.581



Fuente: Ronda de precios, Porkcolombia - FNP.

Fuente: Ronda de precios histórica.

MERCADO INTERNACIONAL (Precio promedio mensual US\$/ton)

Canal en bolsa			
Mes	2021	2022	2023
Ene	1.523	1.830	1.735
Feb	1.741	2.145	1.774
Mar	2.052	2.268	1.786
Abr	2.330	2.294	1.660
May	2.478	2.307	1.760
Jun	2.506	2.413	1.995
Jul	2.387	2.535	2.220
Ago	2.159	2.330	1.980
Sep	1.908	2.042	1.828
Oct	1.813	1.968	1.636
Nov	1.660	1.855	1.557
Dic	1.714	1.873	1.522
Promedio año	2.022	2.155	1.788

Maíz amarillo			
Mes	2021	2022	2023
Ene	203	240	264
Feb	217	256	264
Mar	218	294	251
Abr	243	309	258
May	275	311	240
Jun	265	299	242
Jul	238	261	216
Ago	217	249	187
Sep	204	268	187
Oct	211	270	192
Nov	225	263	184
Dic	233	256	185
Promedio año	229	273	222

Torta de soya			
Mes	2021	2022	2023
Ene	488	457	534
Feb	473	497	543
Mar	450	529	524
Abr	453	504	497
May	458	463	460
Jun	412	472	448
Jul	398	511	481
Ago	391	527	470
Sep	373	484	439
Oct	355	454	441
Nov	388	455	498
Dic	425	500	456
Promedio año	422	488	483

TRM	
Periodo	\$/USD
Nov-22	4.927
Dic-22	4.788
Ene-23	4.715
Feb-23	4.803
Mar-23	4.766
Abr-23	4.543
May-23	4.540
Jun-23	4.209
Jul-23	4.069
Ago-23	4.071
Sep-23	4.005
Oct-23	4.222
Nov-23	4.038
7-Dic	3.999
15-Dic	3.957
22-Dic	3.915
29-Dic	3.822
Prom. mes actual	3.948

Fuente: CME Group.

Fuente: Banco de la República.

La información que aparece en este boletín busca reflejar el comportamiento de los precios en el pasado y se publica con un propósito estrictamente informativo. La información sobre cantidades y precios constituye un promedio que ha sido calculado a través de un sondeo de mercado y no refleja el actuar de agentes individuales. La información que se encuentra publicada no es vinculante, ni sugiere a sus destinatarios la fijación artificial de ninguna variable de mercado. PORKCOLOMBIA estimula a que todas las variables de mercado y en particular el precio, sean fijados por todos los agentes según las condiciones de mercado y conforme al libre juego de oferta y demanda.