

# BOLETIN DE RONDA DE PRECIOS HISTÓRICO #52

Diciembre 30 de 2021



## INDICADORES SEMANALES

	Mercado nacional (\$/Kilo)			Mercado internacional (US\$/ton)			
	Cerdo en pie	Canal caliente	Canal fría	Canal en bolsa	Maíz amarillo	Torta de soya	TRM
<b>Semana anterior</b>	8.593	10.767	11.294	1.835	238	448	3.997
<b>Semana actual</b>	8.572	10.703	11.244	1.848	238	458	4.070 *
<b>Variación</b>	-0,2% ↓	-0,6% ↓	-0,4% ↓	0,7% ↑	0,0% ↓	2,3% ↑	1,8% ↑

Fuente: Ronda de precios histórica, Bolsa de Chicago, Banco de la República

\* Dato preliminar de cierre jueves 30 de diciembre a la 1:00 pm.

## PRECIOS CORRIENTES (Pagados al poricultor \*)

### Cerdo en pie ( \$/Kilo )

### Canal caliente ( \$/Kilo )

### Canal fría ( \$/Kilo )

Mercado	Semana anterior	Semana actual	Var %	
Antioquia	8.545	8.527	-0,2%	↓
Eje Cafetero	8.450	8.430	-0,2%	↓
Valle del Cauca	8.400	8.440	0,5%	↑
Caribe Norte	8.554	8.510	-0,5%	↓
Bogotá	8.741	8.744	0,0%	↑
<b>Promedio nacional</b>	<b>8.593</b>	<b>8.572</b>	<b>-0,2%</b>	<b>↓</b>

Mercado	Semana anterior	Semana actual	Var %	
Antioquia	-	-	-	-
Eje Cafetero	-	-	-	-
Valle del Cauca	10.718	10.699	-0,2%	↓
Caribe Norte	10.917	10.720	-1,8%	↓
Bogotá	-	-	-	-
<b>Promedio nacional</b>	<b>10.767</b>	<b>10.703</b>	<b>-0,6%</b>	<b>↓</b>

Mercado	Semana anterior	Semana actual	Var %	
Antioquia	11.289	11.225	-0,6%	↓
Eje Cafetero	11.145	11.160	0,1%	↑
Valle del Cauca	11.338	11.212	-1,1%	↓
Caribe Norte	12.396	11.845	-4,4%	↓
Bogotá	11.303	11.279	-0,2%	↓
<b>Promedio nacional</b>	<b>11.294</b>	<b>11.244</b>	<b>-0,4%</b>	<b>↓</b>

Fuente: Ronda de precios histórica.

\*Los resultados son indicadores estadísticos y corresponden a promedios ponderados que se obtienen a partir de una muestra de porcicultores localizados en Antioquia, Eje Cafetero, Valle del Cauca, Atlántico y Bogotá

## PRECIOS PROMEDIOS (Pagados al poricultor \*)

### Cerdo en pie ( \$/Kilo )

Mercado	Superior	Medio	Inferior
Antioquia	8.692	8.501	8.388
Eje Cafetero	-	8.430	-
Valle del Cauca	8.500	8.421	8.400
Caribe Norte	8.594	8.550	8.386
Bogotá	8.845	8.799	8.589

### Canal caliente ( \$/Kilo )

Mercado	Superior	Medio	Inferior
Antioquia	-	-	-
Eje Cafetero	-	-	-
Valle del Cauca	10.731	10.700	10.664
Caribe Norte	10.950	10.709	10.500
Bogotá	-	-	-

### Canal fría ( \$/Kilo )

Mercado	Superior	Medio	Inferior
Antioquia	11.480	11.225	10.970
Eje Cafetero	11.380	11.228	10.872
Valle del Cauca	11.400	11.372	10.864
Caribe Norte	12.737	11.675	11.123
Bogotá	11.300	11.300	11.237

\*Precio promedio simple en cada tercio (superior, medio, e inferior) en la muestra de cada mercado.

(-) Muestra insuficiente para procesamiento y cálculo estadístico.

### Pesos promedio cerdo en pie ( \$/Kilo)\*

Mercado	Semana anterior	Semana actual	Var %
Antioquia	118	118	0,0% ↓
Eje Cafetero	115	111	-3,3% ↓
Valle del Cauca	121	119	-1,8% ↓
Caribe Norte	108	110	2,2% ↑
Bogotá	114	111	-2,3% ↓
<b>Promedio nacional</b>	<b>117</b>	<b>116</b>	<b>-1,0%</b> ↓

Fuente: Ronda de precios histórica.

\*Cerdos de buena genética, de lotes uniformes, entre 90 y 120 Kg, pesados en báscula camionera cerca de la planta de sacrificio.

### Número de animales en la muestra de la Ronda (cabezas)\*

Mercado	Semana anterior	Semana actual	Var %
Antioquia	9.517	9.487	-0,3% ↓
Eje Cafetero	3.674	3.561	-3,1% ↓
Valle del Cauca	4.785	4.828	0,9% ↑
Caribe Norte	1.079	1.333	23,5% ↑
Bogotá	3.950	2.917	-26,2% ↓
<b>Promedio nacional</b>	<b>23.005</b>	<b>22.126</b>	<b>-3,8%</b> ↓

Fuente: Ronda de precios histórica.

\*Total cerdos comercializados en la semana por los participantes de la Ronda.

### Precios en Central Ganadera ( \$/Kilo)\*

Variable	Semana anterior	Semana actual	Var %
Cerdas descarte	5.701	5.773	1,3% ↑
Verracos descarte	4.928	4.000	-18,8% ↓

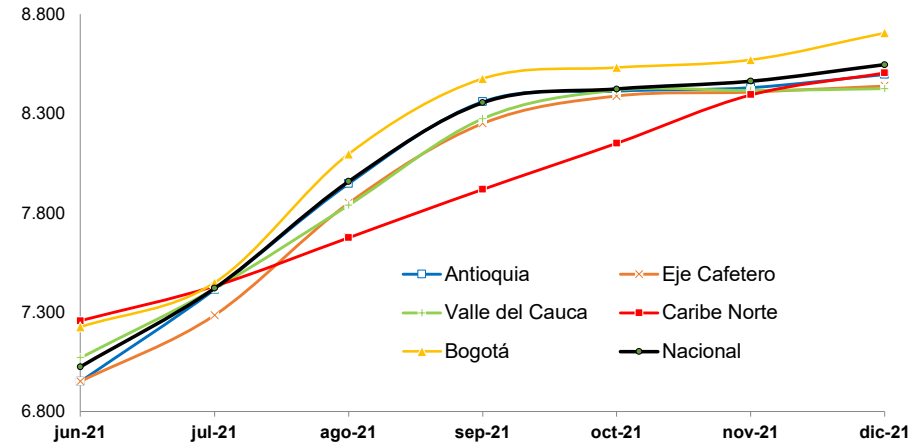
Fuente: Central Ganadera

\*Semana actual: Precio promedio publicado en el boletín de precios oficiales del 27 de diciembre de 2021.

## Cerdo en pie promedio mensual (\$/Kilo)

Período	Antioquia	Eje Cafetero	Valle	Caribe Norte	Bogotá	Promedio nacional
ene-21	7.181	7.259	7.298	7.206	7.067	7.215
feb-21	6.743	6.808	6.906	7.108	6.802	6.814
mar-21	6.722	6.620	6.713	7.111	6.817	6.763
abr-21	6.890	6.802	6.817	7.116	6.937	6.900
may-21	6.828	6.842	6.850	7.172	7.126	6.890
jun-21	6.952	6.951	7.071	7.256	7.226	7.025
jul-21	7.414	7.285	7.418	7.430	7.448	7.420
ago-21	7.946	7.849	7.838	7.675	8.095	7.957
sep-21	8.359	8.249	8.273	7.918	8.474	8.354
oct-21	8.412	8.388	8.416	8.149	8.530	8.422
nov-21	8.429	8.408	8.415	8.394	8.570	8.462
3-dic-21	8.481	8.400	8.418	8.490	8.639	8.512
10-dic-21	8.437	8.441	8.434	8.456	8.667	8.487
17-dic-21	8.490	8.470	8.430	8.514	8.732	8.562
23-dic-21	8.545	8.450	8.400	8.554	8.741	8.593
30-dic-21	8.527	8.430	8.440	8.510	8.744	8.572

Fuente: Ronda de precios histórica.

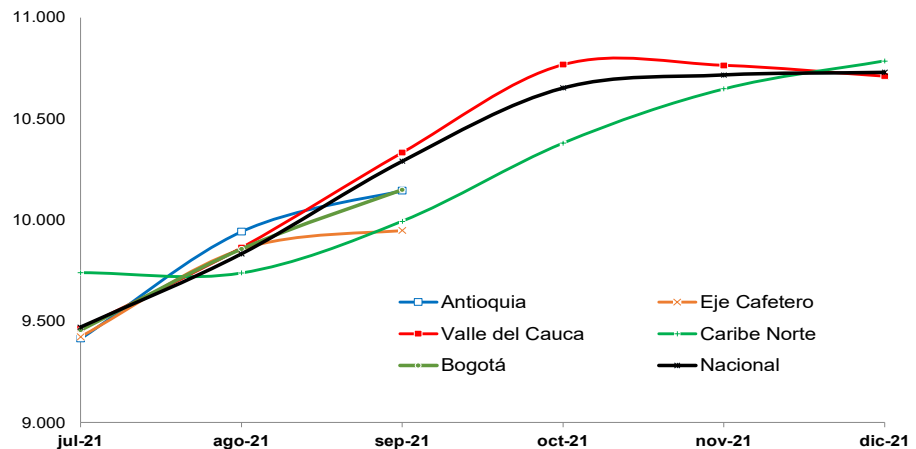


Fuente: Ronda de Precios, Porkcolombia - FNP.

## Canal caliente promedio mensual (\$/Kilo)

Período	Antioquia	Eje Cafetero	Valle	Caribe Norte	Bogotá	Promedio nacional
ene-21	9.094	9.145	9.171	9.031	9.220	9.133
feb-21	8.676	8.702	8.799	9.274	8.779	8.809
mar-21	8.652	8.512	8.656	9.475	8.766	8.750
abr-21	8.853	8.725	8.920	9.589	8.905	8.923
may-21	8.806	8.712	8.936	9.561	9.203	8.965
jun-21	8.979	8.933	9.216	9.640	9.299	9.114
jul-21	9.414	9.424	9.464	9.741	9.456	9.472
ago-21	9.943	9.857	9.865	9.739	9.858	9.834
sep-21	10.145	9.950	10.334	9.995	10.150	10.292
oct-21			10.769	10.381		10.654
nov-21			10.765	10.649		10.717
3-dic-21			10.715	10.681		10.710
10-dic-21			10.650	10.693		10.654
17-dic-21			10.778	10.924		10.817
23-dic-21			10.718	10.917		10.767
30-dic-21			10.699	10.720		10.703

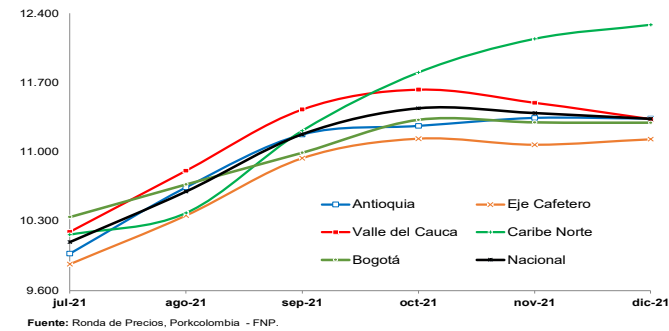
Fuente: Ronda de precios histórica.



Fuente: Ronda de Precios, Porkcolombia - FNP.

## Canal fría promedio mensual (\$/Kilo)

Periodo	Antioquia	Eje Cafetero	Valle	Caribe Norte	Bogotá	Promedio nacional
ene-21	9.595	9.582	9.681	9.449	9.719	9.613
feb-21	9.073	9.047	9.285	9.400	9.202	9.193
mar-21	9.102	8.836	9.109	9.571	9.223	9.102
abr-21	9.428	9.061	9.339	9.678	9.469	9.334
may-21	9.182	9.069	9.258	9.804	10.023	9.365
jun-21	9.361	9.294	9.573	9.896	10.141	9.575
jul-21	9.973	9.866	10.194	10.163	10.343	10.090
ago-21	10.641	10.358	10.810	10.384	10.671	10.601
sep-21	11.176	10.937	11.428	11.214	10.992	11.178
oct-21	11.262	11.134	11.629	11.802	11.324	11.440
nov-21	11.342	11.073	11.496	12.142	11.298	11.391
3-dic-21	11.410	11.165	11.423	12.504	11.333	11.439
10-dic-21	11.338	11.092	11.326	12.422	11.280	11.355
17-dic-21	11.421	11.084	11.348	12.256	11.280	11.339
23-dic-21	11.289	11.145	11.338	12.396	11.303	11.294
30-dic-21	11.225	11.160	11.212	11.845	11.279	11.244



Fuente: Ronda de Precios, Porkcolombia - FNP.

Fuente: Ronda de precios histórica.

## MERCADO INTERNACIONAL (Precio promedio mensual US\$/ton)

Mes	Canal en bolsa	
	2020	2021
Ene	1.473	1.523
Feb	1.336	1.741
Mar	1.352	2.052
Abr	1.028	2.330
May	1.382	2.478
Jun	1.067	2.506
Jul	1.093	2.387
Ago	1.168	2.159
Sep	1.442	1.908
Oct	1.586	1.813
Nov	1.444	1.660
Dic	1.459	1.704
<b>Promedio año</b>	<b>1.319</b>	<b>2.022</b>

Mes	Maíz amarillo	
	2020	2021
Ene	152	203
Feb	149	217
Mar	142	218
Abr	126	243
May	125	275
Jun	129	265
Jul	131	238
Ago	128	217
Sep	143	204
Oct	157	211
Nov	164	225
Dic	171	233
<b>Promedio año</b>	<b>143</b>	<b>229</b>

Mes	Torta de soya	
	2020	2021
Ene	328	488
Feb	321	473
Mar	341	450
Abr	322	453
May	314	458
Jun	316	412
Jul	319	398
Ago	320	391
Sep	355	373
Oct	405	355
Nov	430	388
Dic	442	422
<b>Promedio año</b>	<b>351</b>	<b>422</b>

Periodo	TRM	
	\$/USD	
Ene	3.491	
Feb	3.555	
Mar	3.613	
Abr	3.651	
May	3.736	
Jun	3.685	
Jul	3.829	
Ago	3.881	
Sep	3.822	
Oct	3.773	
Nov	3.903	
3-dic-21	3.945	
10-dic-21	3.900	
17-dic-21	4.003	
24-dic-21	3.997	
30-dic-21	4.070	
<b>Promedio mes actual</b>	<b>3.961</b>	

Fuente: CME Group.

Fuente: Banco de la República

La información que aparece en este boletín busca reflejar el comportamiento de los precios en el pasado y se publica con un propósito estrictamente informativo. La información sobre cantidades y precios constituye un promedio que ha sido calculado a través de un sondeo de mercado y no refleja el actuar de agentes individuales. La información que se encuentra publicada no es vinculante, ni sugiere a sus destinatarios la fijación artificial de ninguna variable de mercado. PORKCOLOMBIA estimula a que todas las variables de mercado y en particular el precio, sean fijados por todos los agentes según las condiciones de mercado y conforme al libre juego de oferta y demanda.