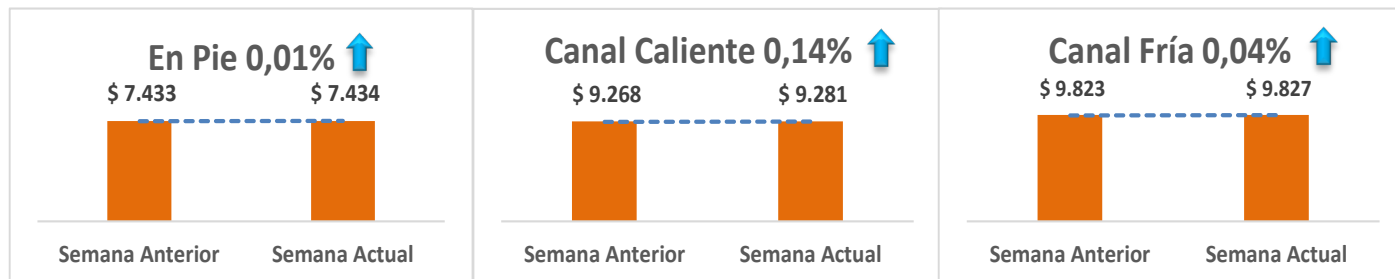
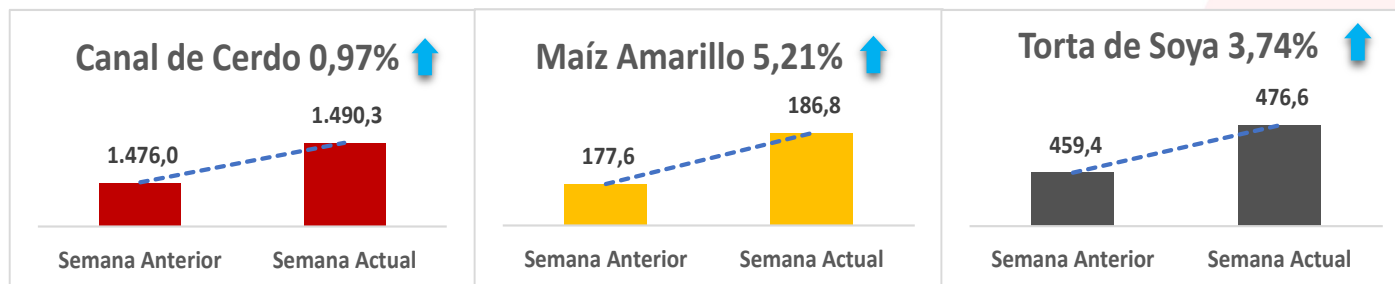


INDICADORES SEMANALES

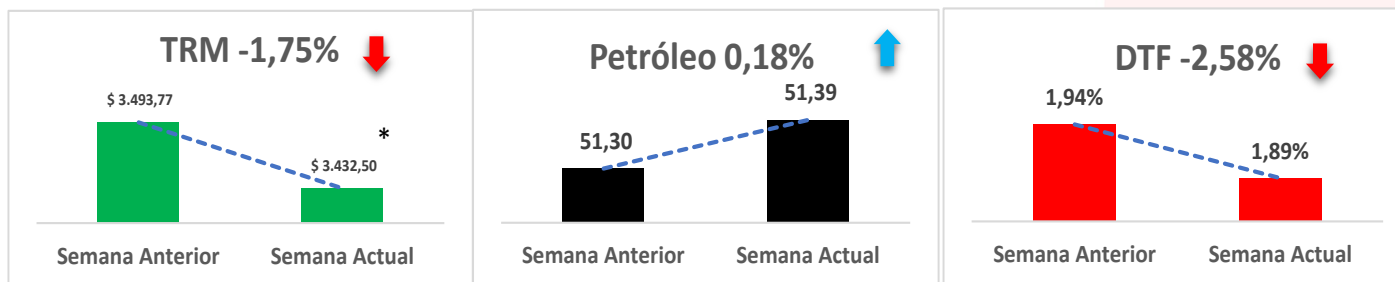
Precio Promedio Corriente del Cerdo Nacional - Muestra Ronda \$/Kg



Precios Internacionales USD/Ton



Variables Macroeconómicas



Fuentes: Ronda de Precios Porkcolombia, CME Group y Banco de la República

* Cifra preliminar

CONTENIDO

INFORME DE PRECIOS CORRIENTES
RONDA 52: del 26 al 31 de dic /20

2

PRECIO INTERNACIONAL
DE LA CANAL DE CERDO,
MAÍZ Y SOYA

5

PRECIO DEL CERDO EN PIE,
CANAL FRÍA Y CANAL CALIENTE - CORRIENTES

3

PRECIOS FRIGORIFICO GUADALUPE (EFEGE)
Y CENTRAL GANADERA

4

INFORME DE PRECIOS CORRIENTES REPORTADOS

(Precios Pagados al Porcicultor)

Semana 52: del 26 al 31 de diciembre de 2020

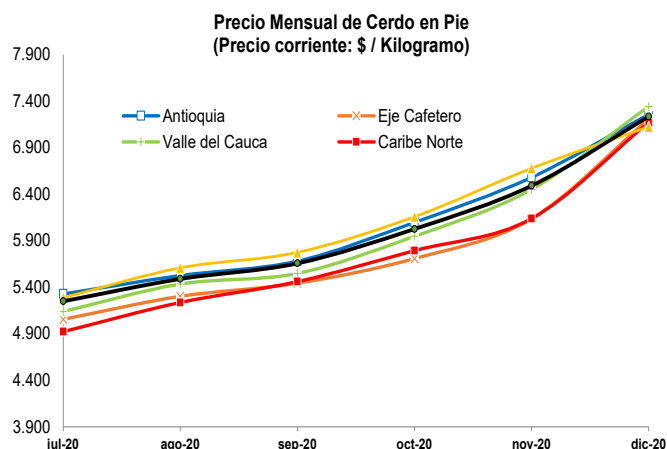
	Antioquia	Eje Cafetero	Valle del Cauca	Caribe Norte	Bogotá	Promedio Muestra
Precio en Pie						
Semana Anterior	\$ 7.477	\$ 7.475	\$ 7.501	\$ 7.333	\$ 7.155	\$ 7.433
Semana Actual	\$ 7.507	\$ 7.497	\$ 7.506	\$ 7.372	\$ 7.158	\$ 7.434
<i>Var. Precio</i>	0,40%	0,31%	0,07%	0,53%	0,04%	0,01%
Precio en Canal Caliente						
Semana Anterior	\$ 9.284	\$ 9.219	\$ 9.258	\$ 9.135	\$ 9.420	\$ 9.268
Semana Actual	\$ 9.298	\$ 9.241	\$ 9.266	\$ 9.153	\$ 9.428	\$ 9.281
<i>Var. Precio</i>	0,14%	0,24%	0,09%	0,20%	0,08%	0,14%
Precio en Canal Fría						
Semana Anterior	\$ 9.824	\$ 9.703	\$ 9.830	\$ 9.575	\$ 10.079	\$ 9.823
Semana Actual	\$ 9.845	\$ 9.746	\$ 9.834	\$ 9.610	\$ 10.080	\$ 9.827
<i>Var. Precio</i>	0,21%	0,44%	0,04%	0,37%	0,01%	0,04%
Terciles Precio en Pie						
Tercil Superior	\$ 7.580	\$ 7.550	\$ 7.635	\$ 7.534	\$ 7.196	
Tercil Medio	\$ 7.500	\$ 7.549	\$ 7.491	\$ 7.341	\$ 7.150	
Tercil Inferior	\$ 7.440	\$ 7.393	\$ 7.392	\$ 7.241	\$ 7.128	
Número de Animales						
Semana Anterior	9.016	947	1.792	955	1.657	14.367
Semana Actual	5.627	1.452	2.167	1.262	2.108	12.616
<i>Var. # Animales</i>	-37,59%	53,33%	20,93%	32,15%	27,22%	-12,19%
Peso en Pie						
Semana Anterior	109,4	110,5	110,7	110,2	111,0	109,9
Semana Actual	111,4	110,8	112,0	104,6	109,0	110,3
<i>Var. Peso</i>	1,76%	0,25%	1,15%	-5,11%	-1,79%	0,39%
Peso en Canal Caliente						
Semana Anterior	89,3	89,7	91,6	88,3	90,6	90,5
Semana Actual	90,9	91,3	92,0	85,7	88,2	90,5
<i>Var. Peso</i>	1,87%	1,74%	0,52%	-2,95%	-2,60%	0,04%
Peso en Canal Fría						
Semana Anterior	87,0	87,2	90,1	85,0	88,5	88,2
Semana Actual	88,0	88,9	91,9	82,3	88,3	89,0
<i>Var. Peso</i>	1,17%	2,00%	1,95%	-3,15%	-0,27%	0,84%

Cerdos de buena genética, de lotes uniformes, entre 90 y 120 Kg, pesados en báscula camionera cerca de la planta de sacrificio.

Los resultados son indicadores estadísticos y corresponden a promedios ponderados que se obtienen a partir de una muestra de porcicultores localizados en Antioquia, Eje Cafetero, Valle del Cauca, Atlántico y Bogotá.

PRECIO DEL CERDO EN PIE (\$ / Kg) - CORRIENTE

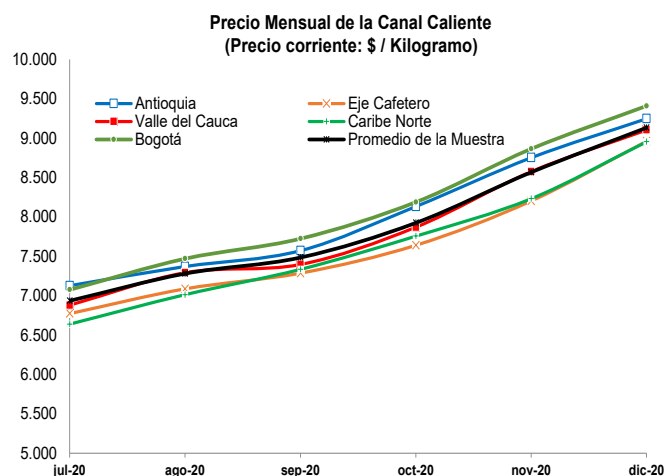
Ronda	Período	Antioquia	Eje Cafetero	Valle	Caribe Norte	Bogotá	Promedio de la Muestra
	Enero	5.793	5.674	5.678	5.584	5.649	5.744
	Febrero	5.587	5.585	5.493	5.417	5.586	5.567
	Marzo	5.369	5.398	5.324	5.286	5.422	5.369
	Abril	4.433	4.495	4.652	4.937	4.738	4.543
	Mayo	3.988	4.008	4.079	4.597	3.988	4.029
	Junio	4.378	4.282	4.317	4.658	4.368	4.373
	Julio	5.327	5.054	5.139	4.922	5.287	5.249
	Agosto	5.525	5.301	5.434	5.236	5.607	5.489
	Septiembre	5.680	5.442	5.548	5.459	5.773	5.656
	Octubre	6.096	5.707	5.947	5.792	6.156	6.025
	Noviembre	6.580	6.135	6.450	6.136	6.677	6.490
48	4-dic-20	6.859	6.420	6.755	6.492	7.016	6.782
49	11-dic-20	7.134	7.259	7.462	7.314	7.143	7.205
50	18-dic-20	7.305	7.383	7.474	7.329	7.149	7.312
51	25-dic-20	7.477	7.475	7.501	7.333	7.155	7.433
52	30-dic-20	7.507	7.497	7.506	7.372	7.158	7.434
Var semana anterior		0%	0%	0%	1%	0%	0%
Prom Mes Actual		7.256	7.207	7.340	7.168	7.124	7.233



Fuente: Ronda de Precios, Porkcolombia - FNP.

PRECIO DE LA CANAL CALIENTE DE CERDO (\$ / Kg) - CORRIENTE

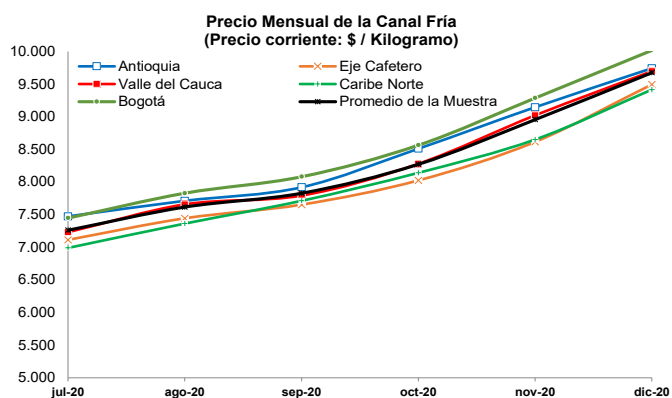
Ronda	Período	Antioquia	Eje Cafetero	Valle	Caribe Norte	Bogotá	Promedio de la Muestra
	Enero	7.347	7.344	7.294	7.219	7.368	7.320
	Febrero	7.055	7.111	7.113	7.092	7.283	7.113
	Marzo	5.888	5.926	6.199	6.469	6.321	6.093
	Abril	5.337	5.382	5.439	6.128	5.410	5.436
	Mayo	5.916	5.774	5.818	6.277	5.923	5.885
	Junio	7.127	6.774	6.879	6.639	7.077	6.937
	Julio	7.370	7.088	7.291	7.013	7.471	7.282
	Agosto	7.571	7.287	7.396	7.334	7.725	7.486
	Septiembre	8.132	7.641	7.870	7.757	8.189	7.926
	Octubre	8.753	8.204	8.576	8.233	8.865	8.569
	Noviembre	9.248	8.961	9.105	8.956	9.409	9.134
48	4-dic-20	9.126	8.601	8.972	8.663	9.385	8.984
49	11-dic-20	9.252	8.739	8.997	8.810	9.406	9.025
50	18-dic-20	9.281	9.003	9.031	9.016	9.408	9.114
51	25-dic-20	9.284	9.219	9.258	9.135	9.420	9.268
52	30-dic-20	9.298	9.241	9.266	9.153	9.428	9.281
Var semana anterior		0,14%	0,24%	0,09%	0,20%	0,08%	0,14%
Prom Mes Actual		9.248	8.961	9.105	8.956	9.409	9.134



Fuente: Ronda de Precios, Porkcolombia - FNP.

PRECIO DE LA CANAL FRÍA DE CERDO (\$ / Kg) - CORRIENTE

Ronda	Período	Antioquia	Eje Cafetero	Valle	Caribe Norte	Bogotá	Promedio de la Muestra
	Abril	6.118	6.135	6.425	6.661	6.559	6.304
	Mayo	5.631	5.691	5.761	6.448	5.754	5.743
	Junio	6.269	6.106	6.168	6.638	6.290	6.223
	Julio	7.473	7.113	7.231	6.990	7.448	7.262
	Agosto	7.711	7.443	7.656	7.363	7.829	7.617
	Septiembre	7.919	7.652	7.791	7.712	8.081	7.828
	Octubre	8.509	8.023	8.278	8.140	8.564	8.271
	Noviembre	9.144	8.614	9.020	8.650	9.286	8.956
48	4-dic-20	9.535	9.031	9.465	9.059	9.852	9.407
49	11-dic-20	9.747	9.351	9.659	9.287	10.009	9.589
50	18-dic-20	9.754	9.634	9.688	9.547	10.066	9.726
51	25-dic-20	9.824	9.703	9.830	9.575	10.079	9.823
52	30-dic-20	9.845	9.746	9.834	9.610	10.080	9.827
Var semana anterior		0,21%	0,44%	0,04%	0,37%	0,01%	0,04%
Prom Mes Actual		9.741	9.493	9.695	9.416	10.017	9.674

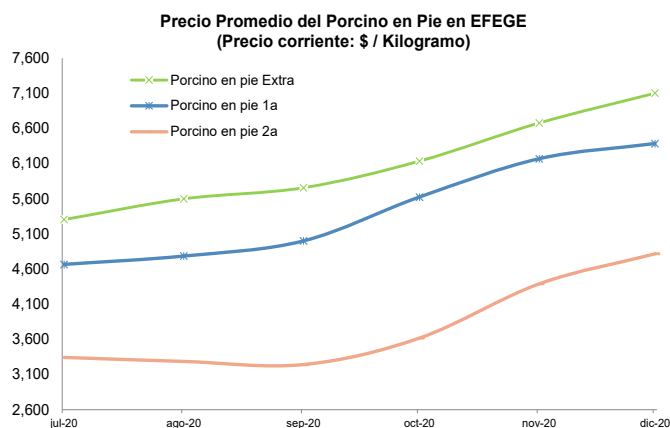


Fuente: Ronda de Precios, Porkcolombia - FNP.

PRECIOS EN FRIGORIFICO GUADALUPE (EFEGE), EN PIE (\$ / Kg)

Mes	Porcino en pie Extra	Porcino en pie 1a	Porcino en pie 2a
Enero	5,645	5,125	4,840
Febrero	5,578	5,070	4,750
Marzo	5,433	4,950	4,650
Abril	4,778	4,270	3,806
Mayo	3,963	3,309	2,804
Junio	4,363	3,750	2,889
Julio	5,305	4,666	3,342
Agosto	5,600	4,785	3,285
Septiembre	5,758	5,000	3,240
Octubre	6,136	5,624	3,617
Noviembre	6,679	6,169	4,390
4-dic-20	6,960	6,380	4,820
11-dic-20	7,100	6,500	5,000
18-dic-20	7,150	6,460	4,920
25-dic-20	7,150	6,333	4,700
30-dic-20	7,150	6,250	4,650
Var semana anterior	0.0%	-1.3%	-1.1%
Prom Mes Actual	7,102	6,385	4,818

Fuente: EFEGE

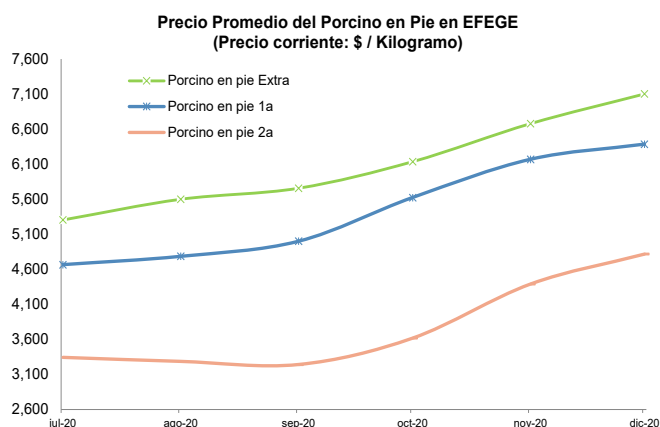


Fuente: Frigorífico Guadalupe (efege)

PRECIOS EN FRIGORIFICO GUADALUPE (EFEGE), EN CANAL (\$ / Kg)

Mes	Porcino canal 1a	Porcino canal 2a
Enero	7,655	7,198
Febrero	7,594	7,148
Marzo	7,503	6,999
Abril	6,896	6,158
Mayo	5,932	5,113
Junio	6,414	5,807
Julio	7,426	6,964
Agosto	7,773	7,059
Septiembre	8,086	7,283
Octubre	8,757	8,059
Noviembre	9,639	8,937
4-dic-20	10,142	9,170
11-dic-20	10,332	9,214
18-dic-20	10,338	9,198
25-dic-20	9,852	8,741
31-dic-20	9,948	8,684
Var semana anterior	0.97%	-0.66%
Prom Mes Actual	10,123	9,001

Fuente: EFEGE

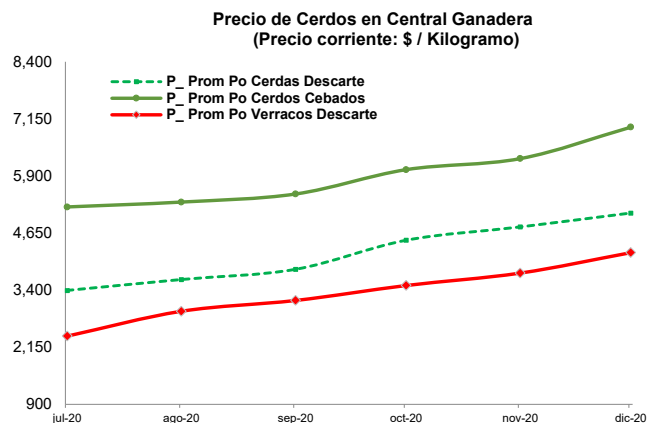


Fuente: Frigorífico Guadalupe (efege)

PRECIOS EN CENTRAL GANADERA (\$ / Kg)

Semana	Prom Po Cerdas Descarte	Prom Po Cerdos Cebados	Prom Po Verracos Descarte
ene-20	3,458	5,225	2,624
feb-20	3,443	5,114	2,628
mar-20	3,517	4,919	2,301
abr-20	2,230	3,661	1,133
may-20	2,052	3,586	1,183
jun-20	2,652	4,218	1,628
jul-20	3,393	5,221	2,393
ago-20	3,632	5,328	2,938
sep-20	3,856	5,504	3,175
oct-20	4,492	6,038	3,502
nov-20	4,784	6,280	3,775
4-dic-20	4,896	6,605	4,143
11-dic-20	5,093	6,981	4,200
18-dic-20	5,348	7,311	4,440
25-dic-20	5,017	6,977	4,109
Var semana anterior	-6.2%	-4.6%	-7.5%
Prom Mes Actual	5,089	6,969	4,223

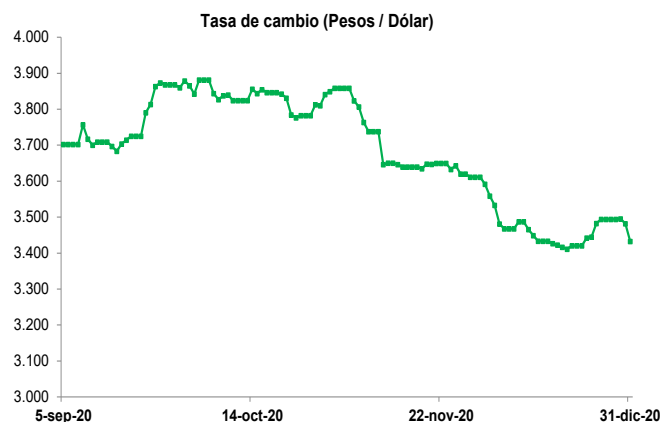
Fuente: Central Ganadera



Fuente: Central Ganadera S.A.

TASA DE CAMBIO (US\$ / COP)

Semana	Tasa de Cambio
Enero	3.311,19
Febrero	3.411,05
Marzo	3.877,05
Abril	3.977,39
Mayo	3.858,19
Junio	3.701,60
Julio	3.657,87
Agosto	3.783,03
Septiembre	3.750,22
Octubre	3.833,79
Noviembre	3.685,63
4-dic-20	3.571,34
11-dic-20	3.470,35
18-dic-20	3.425,26
25-dic-20	3.446,34
31-dic-20	3.481,88
Prom Mes Actual	3.466,13

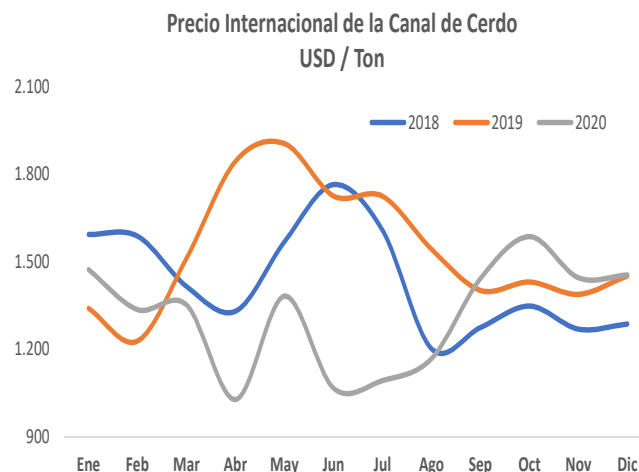


Fuente: Banco de la República.

PRECIO INTERNACIONAL FOB DE LA CANAL DE CERDO (USD/Ton)

Mes	PROMEDIO MENSUAL		
	2018	2019	2020
Ene	1.592,9	1.340,0	1.472,7
Feb	1.587,0	1.228,2	1.335,7
Mar	1.414,5	1.511,6	1.351,6
Abr	1.329,9	1.844,2	1.027,8
May	1.568,2	1.904,5	1.381,9
Jun	1.763,8	1.725,0	1.066,6
Jul	1.607,2	1.724,3	1.092,7
Ago	1.201,2	1.542,8	1.167,8
Sep	1.274,1	1.401,6	1.442,3
Oct	1.347,6	1.430,3	1.585,5
Nov	1.268,3	1.388,1	1.444,5
Dic	1.286,2	1.451,7	1.454,6

Fuente: CME Group



Fuente: CME Group.

PRECIO INTERNACIONAL FOB MAÍZ AMARILLO Y TORTA DE SOYA (USD/Ton)

Mes	PROMEDIO MENSUAL MAÍZ AMARILLO		
	2018	2019	2020
Ene	138,9	149,1	151,9
Feb	144,1	147,2	148,6
Mar	149,4	144,3	141,7
Abr	151,8	140,8	126,3
May	156,8	149,5	125,5
Jun	143,6	171,3	129,0
Jul	137,5	168,2	130,7
Ago	141,1	148,3	128,0
Sep	138,7	142,6	142,7
Oct	144,9	153,4	157,0
Nov	144,0	147,1	163,6
Dic	148,1	148,6	170,2

Fuente: CME Group

Mes	PROMEDIO MENSUAL TORTA DE SOYA		
	2018	2019	2020
Ene	359,3	344,7	328,0
Feb	397,4	338,0	320,6
Mar	413,5	337,6	341,5
Abr	419,7	337,1	321,8
May	423,8	329,1	314,0
Jun	381,3	350,2	316,1
Jul	365,1	337,7	319,1
Ago	356,1	323,4	319,5
Sep	340,2	322,2	355,4
Oct	344,2	335,3	405,2
Nov	338,8	331,6	430,2
Dic	340,3	327,8	439,4

Fuente: CME Group

Condiciones de uso

La información que aparece en este boletín busca reflejar el comportamiento de los precios en el pasado y se publica con un propósito estrictamente informativo. La información sobre cantidades y precios constituye un promedio que ha sido calculado a través de un sondeo de mercado y no refleja el actuar de agentes individuales.

La información que se encuentra publicada no es vinculante, ni sugiere a sus destinatarios la fijación artificial de ninguna variable de mercado. PORKCOLOMBIA estimula a que todas las variables de mercado y en particular el precio, sean fijados por todos los agentes según las condiciones de mercado y conforme al libre juego de oferta y demanda.

Equipo Área Económica Asociación Porkcolombia—FNP

Claudia Patricia Vila Flórez

Directora Económica

cvila@porkcolombia.co

Fredy Alexander González R.

Subdirector Área Económica

fgonzalez@porkcolombia.co

Yenny Paola Quiroga A.

Gestor Económico

pquiroga@porkcolombia.co