

BOLETIN DE RONDA DE PRECIOS HISTÓRICO #50

Diciembre 16 de 2022

INDICADORES SEMANALES

| | Mercado nacional (\$/Kilo) | | | Mercado internacional (US\$/ton) | | | |
|------------------------|----------------------------|----------------|------------|----------------------------------|---------------|---------------|------------|
| | Cerdo en pie | Canal caliente | Canal fría | Canal en bolsa | Maíz amarillo | Torta de soya | TRM |
| Semana anterior | 10.342 | 13.236 | 13.820 | 1.852 | 254 | 520 | 4.816 |
| Semana actual | 10.475 | 13.309 | 13.850 | 1.891 | 257 | 510 | 4.802 |
| Variación | 1,3% ↑ | 0,6% ↑ | 0,2% ↑ | 2,1% ↑ | 1,4% ↑ | -1,8% ↓ | -0,3% ↓ |

Fuente: Ronda de precios histórica, Bolsa de Chicago, Banco de la República

PRECIOS CORRIENTES (Pagados al poricultor *)

| Cerdo en pie (\$/Kilo) | | | | Canal caliente (\$/Kilo) | | | | Canal fría (\$/Kilo) | | | |
|--------------------------|-----------------|---------------|---------------|----------------------------|-----------------|---------------|---------------|--------------------------|-----------------|---------------|---------------|
| Mercado | Semana anterior | Semana actual | Var % | Mercado | Semana anterior | Semana actual | Var % | Mercado | Semana anterior | Semana actual | Var % |
| Antioquia | 10.191 | 10.346 | 1,5% ↑ | Antioquia | - | - | - | Antioquia | 13.725 | 13.754 | 0,2% ↑ |
| Eje Cafetero | 10.100 | 10.150 | 0,5% ↑ | Eje Cafetero | - | - | - | Eje Cafetero | 13.523 | 13.701 | 1,3% ↑ |
| Valle del Cauca | 10.100 | 10.200 | 1,0% ↑ | Valle del Cauca | 13.067 | 13.283 | 1,7% ↑ | Valle del Cauca | 13.711 | 13.886 | 1,3% ↑ |
| Caribe Norte | 9.989 | 10.171 | 1,8% ↑ | Caribe Norte | 13.267 | 13.329 | 0,5% ↑ | Caribe Norte | 14.596 | 14.463 | -0,9% ↓ |
| Bogotá | 10.638 | 10.746 | 1,0% ↑ | Bogotá | - | - | - | Bogotá | 14.176 | 14.037 | -1,0% ↓ |
| Promedio nacional | 10.342 | 10.475 | 1,3% ↑ | Promedio nacional | 13.236 | 13.309 | 0,6% ↑ | Promedio nacional | 13.820 | 13.850 | 0,2% ↑ |

Fuente: Ronda de precios histórica.

*Los resultados son indicadores estadísticos y corresponden a promedios ponderados que se obtienen a partir de una muestra de poricultores localizados en Antioquia, Eje Cafetero, Valle del Cauca, Atlántico y Bogotá

PRECIOS PROMEDIOS (Pagados al poricultor *)

| Cerdo en pie (\$/Kilo) | | | | Canal caliente (\$/Kilo) | | | | Canal fría (\$/Kilo) | | | |
|--------------------------|----------|--------|----------|----------------------------|----------|--------|----------|------------------------|----------|--------|----------|
| Mercado | Superior | Medio | Inferior | Mercado | Superior | Medio | Inferior | Mercado | Superior | Medio | Inferior |
| Antioquia | 10.463 | 10.365 | 10.211 | Antioquia | - | - | - | Antioquia | 13.800 | 13.761 | 13.702 |
| Eje Cafetero | - | 10.150 | - | Eje Cafetero | - | - | - | Eje Cafetero | 14.029 | 13.693 | 13.380 |
| Valle del Cauca | - | 10.200 | - | Valle del Cauca | 13.300 | 13.300 | 13.250 | Valle del Cauca | 14.433 | 13.734 | 13.492 |
| Caribe Norte | 10.300 | 10.215 | 10.000 | Caribe Norte | 13.490 | 13.295 | 13.200 | Caribe Norte | 15.203 | 14.528 | 13.656 |
| Bogotá | 10.828 | 10.800 | 10.610 | Bogotá | - | - | - | Bogotá | 14.206 | 14.003 | 13.900 |

*Precio promedio simple en cada tercio (superior, medio, e inferior) en la muestra de cada mercado.
 (-) Muestra insuficiente para procesamiento y cálculo estadístico.

Pesos promedio cerdo en pie (\$/Kilo)*

| Mercado | Semana anterior | Semana actual | Var % |
|--------------------------|-----------------|---------------|---------------|
| Antioquia | 116 | 118 | 2,3% ↑ |
| Eje Cafetero | 113 | 113 | 0,7% ↑ |
| Valle del Cauca | 115 | 121 | 4,8% ↑ |
| Caribe Norte | 107 | 105 | -1,6% ↓ |
| Bogotá | 116 | 116 | -0,5% ↓ |
| Promedio nacional | 114 | 117 | 1,9% ↑ |

Fuente: Ronda de precios histórica.

*Cerdos de buena genética, de lotes uniformes, entre 90 y 120 Kg, pesados en báscula camionera

Número de animales en la muestra de la ronda (cabezas*)

| Mercado | Semana anterior | Semana actual | Var % |
|--------------------------|-----------------|---------------|----------------|
| Antioquia | 8.054 | 8.701 | 8,0% ↑ |
| Eje Cafetero | 3.006 | 4.731 | 57,4% ↑ |
| Valle del Cauca | 1.867 | 5.154 | 176,1% ↑ |
| Caribe Norte | 1.948 | 1.560 | -19,9% ↓ |
| Bogotá | 4.638 | 4.686 | 1,0% ↑ |
| Promedio nacional | 19.513 | 24.832 | 27,3% ↑ |

Fuente: Ronda de precios histórica.

*Total cerdos comercializados en la semana por los participantes de la Ronda.

Precios en Central Ganadera (\$/Kilo)*

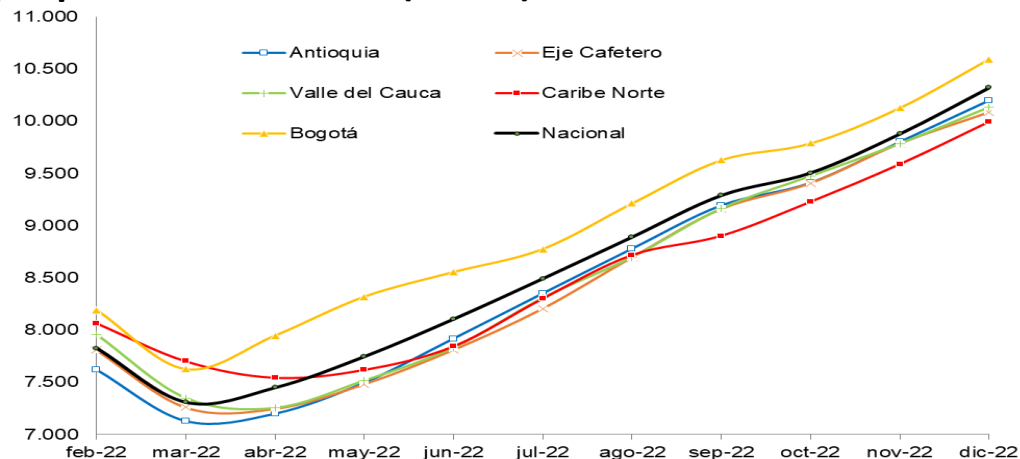
| Variable | Semana anterior | Semana actual | Var % |
|-------------------|-----------------|---------------|---------|
| Porcino cebado | 9.304 | 9.313 | 0,1% ↑ |
| Cerdas descarte | 7.044 | 6.912 | -1,9% ↓ |
| Verracos descarte | 5.817 | 5.512 | -5,2% ↓ |

Fuente: Central Ganadera

*Semana actual: Precio promedio publicado en el boletín de precios diarios del 12 de diciembre de 2022.

Cerdo en pie promedio mensual (\$/Kilo)

| Período | Antioquia | Eje Cafetero | Valle | Caribe Norte | Bogotá | Promedio nacional |
|-----------|-----------|--------------|--------|--------------|--------|-------------------|
| ene-22 | 8.325 | 8.366 | 8.386 | 8.350 | 8.646 | 8.402 |
| feb-22 | 7.619 | 7.809 | 7.959 | 8.065 | 8.192 | 7.826 |
| mar-22 | 7.125 | 7.260 | 7.349 | 7.702 | 7.624 | 7.308 |
| abr-22 | 7.196 | 7.247 | 7.254 | 7.544 | 7.945 | 7.449 |
| may-22 | 7.493 | 7.483 | 7.516 | 7.619 | 8.318 | 7.747 |
| jun-22 | 7.916 | 7.811 | 7.831 | 7.844 | 8.554 | 8.106 |
| jul-22 | 8.349 | 8.206 | 8.307 | 8.301 | 8.775 | 8.494 |
| ago-22 | 8.778 | 8.696 | 8.697 | 8.717 | 9.211 | 8.891 |
| sep-22 | 9.193 | 9.159 | 9.164 | 8.901 | 9.626 | 9.290 |
| oct-22 | 9.410 | 9.405 | 9.474 | 9.227 | 9.787 | 9.505 |
| nov-22 | 9.802 | 9.785 | 9.785 | 9.586 | 10.127 | 9.878 |
| 2-dic-22 | 10.060 | 10.000 | 10.100 | 9.814 | 10.395 | 10.143 |
| 9-dic-22 | 10.191 | 10.100 | 10.100 | 9.989 | 10.638 | 10.342 |
| 16-dic-22 | 10.346 | 10.150 | 10.200 | 10.171 | 10.746 | 10.475 |

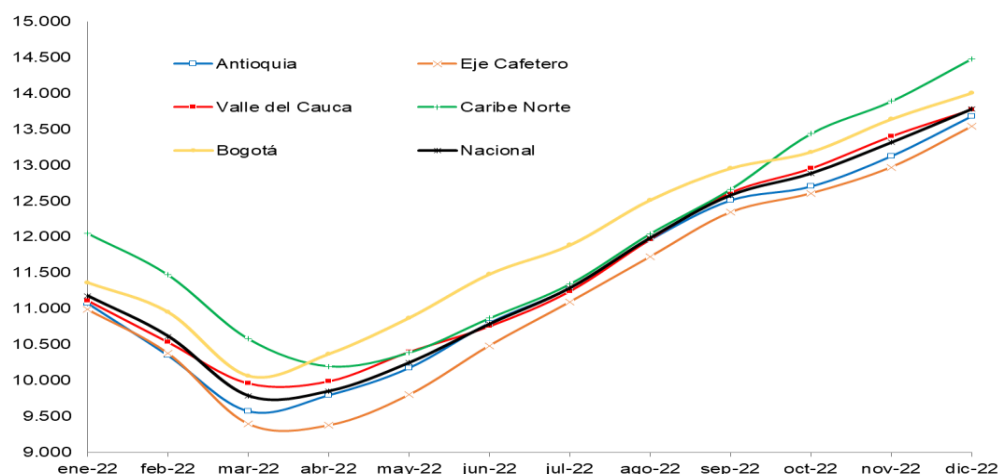


Fuente: Ronda de Precios, Porkcolombia - FNP

Fuente: Ronda de precios histórica.

Canal fría promedio mensual (\$/Kilo)

| Período | Antioquia | Eje Cafetero | Valle | Caribe Norte | Bogotá | Promedio nacional |
|-----------|-----------|--------------|--------|--------------|--------|-------------------|
| ene-22 | 11.074 | 10.986 | 11.114 | 12.049 | 11.365 | 11.179 |
| feb-22 | 10.348 | 10.377 | 10.534 | 11.472 | 10.953 | 10.615 |
| mar-22 | 9.570 | 9.394 | 9.961 | 10.579 | 10.065 | 9.784 |
| abr-22 | 9.792 | 9.375 | 9.988 | 10.198 | 10.372 | 9.850 |
| may-22 | 10.172 | 9.800 | 10.398 | 10.386 | 10.875 | 10.247 |
| jun-22 | 10.800 | 10.485 | 10.755 | 10.866 | 11.483 | 10.786 |
| jul-22 | 11.287 | 11.093 | 11.243 | 11.342 | 11.886 | 11.289 |
| ago-22 | 11.960 | 11.723 | 11.968 | 12.043 | 12.513 | 11.986 |
| sep-22 | 12.508 | 12.342 | 12.615 | 12.662 | 12.954 | 12.581 |
| oct-22 | 12.702 | 12.605 | 12.953 | 13.437 | 13.182 | 12.886 |
| nov-22 | 13.125 | 12.970 | 13.401 | 13.889 | 13.639 | 13.317 |
| 2-dic-22 | 13.565 | 13.387 | 13.722 | 14.381 | 13.794 | 13.673 |
| 9-dic-22 | 13.725 | 13.523 | 13.711 | 14.596 | 14.176 | 13.820 |
| 16-dic-22 | 13.754 | 13.701 | 13.886 | 14.463 | 14.037 | 13.850 |

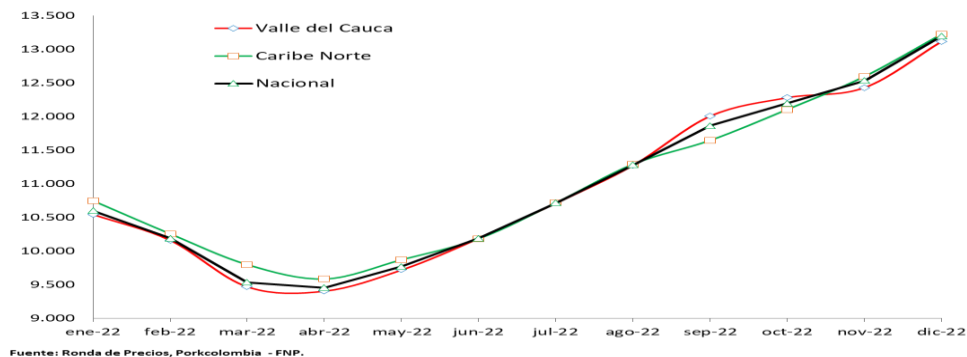


Fuente: Ronda de Precios, Porkcolombia - FNP

Fuente: Ronda de precios histórica.

Canal caliente promedio mensual (\$/Kilo)

| Período | Valle | Caribe Norte | Promedio nacional |
|-----------|--------|--------------|-------------------|
| ene-22 | 10.545 | 10.745 | 10.601 |
| feb-22 | 10.160 | 10.254 | 10.191 |
| mar-22 | 9.469 | 9.796 | 9.534 |
| abr-22 | 9.407 | 9.585 | 9.453 |
| may-22 | 9.722 | 9.871 | 9.768 |
| jun-22 | 10.190 | 10.184 | 10.190 |
| jul-22 | 10.715 | 10.718 | 10.714 |
| ago-22 | 11.276 | 11.291 | 11.282 |
| sep-22 | 12.007 | 11.646 | 11.864 |
| oct-22 | 12.281 | 12.105 | 12.199 |
| nov-22 | 12.431 | 12.594 | 12.534 |
| 2-dic-22 | 13.000 | 13.074 | 13.040 |
| 9-dic-22 | 13.067 | 13.267 | 13.236 |
| 16-dic-22 | 13.283 | 13.329 | 13.309 |



Fuente: Ronda de precios histórica.

MERCADO INTERNACIONAL (Precio promedio mensual US\$/ton)

Canal en bolsa

| Mes | 2021 | 2022 |
|---------------------|--------------|--------------|
| Ene | 1.523 | 1.830 |
| Feb | 1.741 | 2.145 |
| Mar | 2.052 | 2.268 |
| Abr | 2.330 | 2.294 |
| May | 2.478 | 2.307 |
| Jun | 2.506 | 2.413 |
| Jul | 2.387 | 2.535 |
| Ago | 2.159 | 2.330 |
| Sep | 1.908 | 2.042 |
| Oct | 1.813 | 1.968 |
| Nov | 1.660 | 1.855 |
| Dic | 1.714 | 1.812 |
| Promedio año | 2.022 | 2.150 |

Maíz amarillo

| Mes | 2021 | 2022 |
|---------------------|------------|------------|
| Ene | 203 | 240 |
| Feb | 217 | 256 |
| Mar | 218 | 294 |
| Abr | 243 | 309 |
| May | 275 | 311 |
| Jun | 265 | 299 |
| Jul | 238 | 261 |
| Ago | 217 | 249 |
| Sep | 204 | 268 |
| Oct | 211 | 270 |
| Nov | 225 | 263 |
| Dic | 233 | 251 |
| Promedio año | 229 | 273 |

Torta de soya

| Mes | 2021 | 2022 |
|---------------------|------------|------------|
| Ene | 488 | 457 |
| Feb | 473 | 497 |
| Mar | 450 | 529 |
| Abr | 453 | 504 |
| May | 458 | 463 |
| Jun | 412 | 472 |
| Jul | 398 | 511 |
| Ago | 391 | 527 |
| Sep | 373 | 484 |
| Oct | 355 | 454 |
| Nov | 388 | 455 |
| Dic | 425 | 495 |
| Promedio año | 422 | 487 |

TRM

| Período | \$/USD |
|-------------------------|--------------|
| ene-22 | 4.000 |
| feb-22 | 3.936 |
| mar-22 | 3.807 |
| abr-22 | 3.793 |
| may-22 | 4.019 |
| jun-22 | 3.931 |
| jul-22 | 4.368 |
| ago-22 | 4.322 |
| sep-22 | 4.434 |
| oct-22 | 4.712 |
| nov-22 | 4.927 |
| 2-dic-22 | 4.767 |
| 9-dic-22 | 4.816 |
| 16-dic-22 | 4.802 |
| Prom. mes actual | 4.802 |

Fuente: CME Group.

Fuente: Banco de la república

La información que aparece en este boletín busca reflejar el comportamiento de los precios en el pasado y se publica con un propósito estrictamente informativo. La información sobre cantidades y precios constituye un promedio que ha sido calculado a través de un sondeo de mercado y no refleja el actuar de agentes individuales.

La información que se encuentra publicada no es vinculante, ni sugiere a sus destinatarios la fijación artificial de ninguna variable de mercado. PORKCOLOMBIA estimula a que todas las variables de mercado y en particular el precio, sean fijados por todos los agentes según las condiciones de mercado y conforme al libre juego de oferta y demanda.