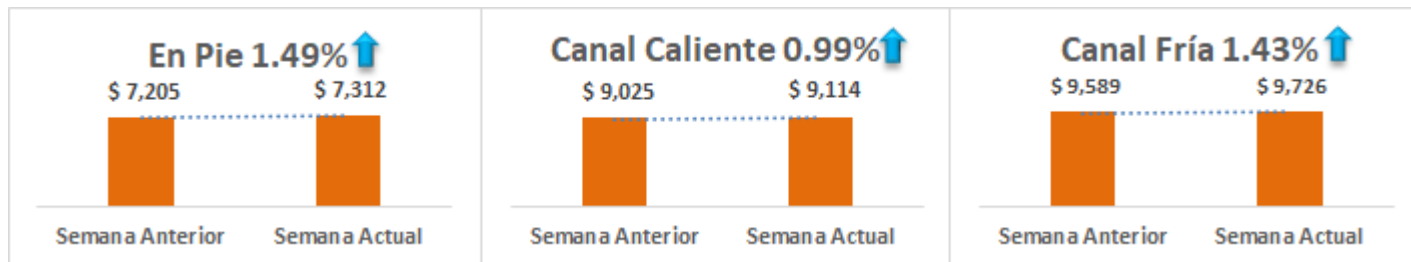
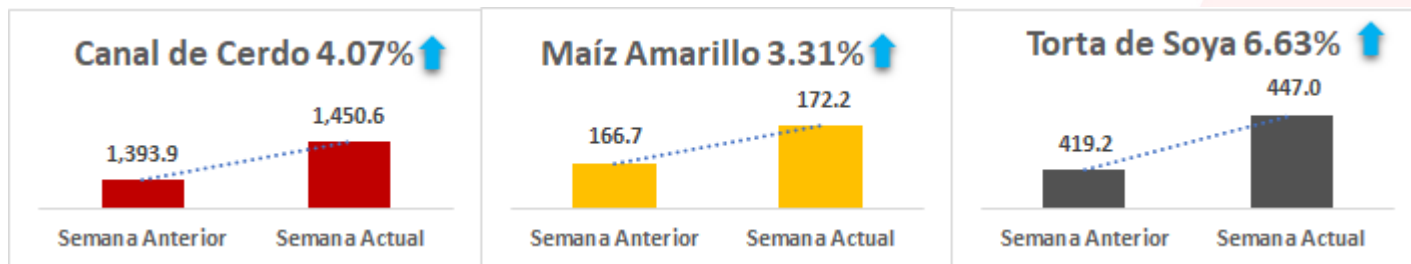


INDICADORES SEMANALES

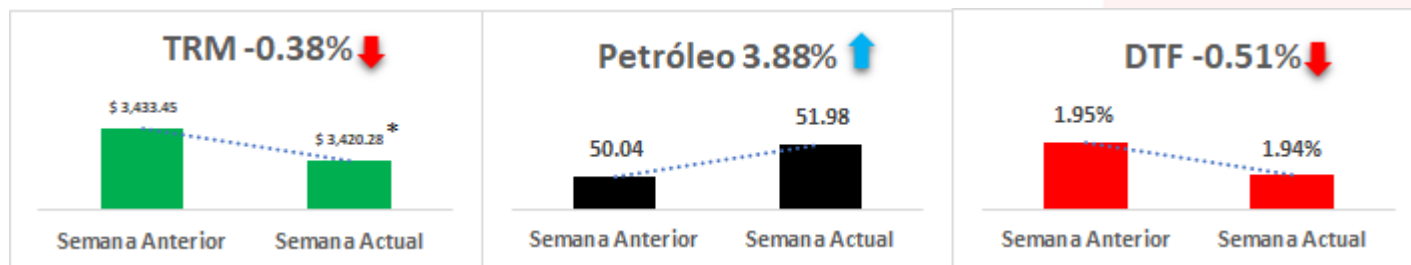
Precio Promedio Corriente del Cerdo Nacional - Muestra Ronda \$/Kg



Precios Internacionales USD/Ton



Variables Macroeconómicas



Fuentes: Ronda de Precios Porkcolombia, CME Group y Banco de la República

* Cifra preliminar

CONTENIDO

INFORME DE PRECIOS CORRIENTES RONDA 50: del 12 al 18 de dic /20	2	PRECIO INTERNACIONAL DE LA CANAL DE CERDO, MAÍZ Y SOYA	5
PRECIO DEL CERDO EN PIE, CANAL FRÍA Y CANAL CALIENTE - CORRIENTES	3	ESTIMACIÓN DEL COSTO DE IMPORTACIÓN PARA MATERIAS PRIMAS	6
PRECIOS FRIGORIFICO GUADALUPE (EFEGE) Y CENTRAL GANADERA	4	NOTICIAS DE LA SEMANA	6

INFORME DE PRECIOS CORRIENTES REPORTADOS

(Precios Pagados al Porcicultor)

Semana 50: del 12 al 18 de diciembre de 2020

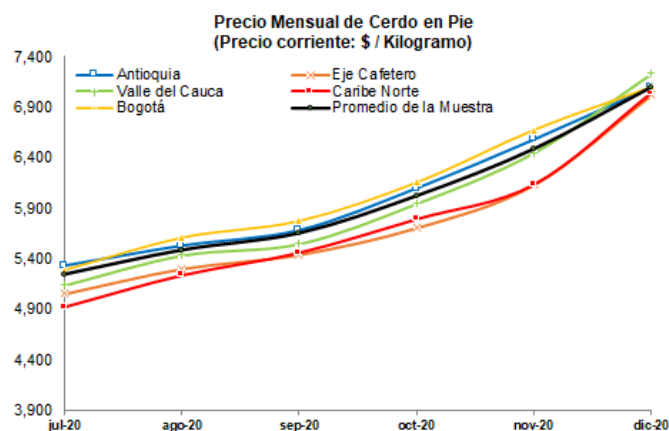
	Antioquia	Eje Cafetero	Valle del Cauca	Caribe Norte	Bogotá	Promedio Muestra
Precio en Pie						
Semana Anterior	\$ 7,134	\$ 7,259	\$ 7,462	\$ 7,314	\$ 7,143	\$ 7,205
Semana Actual	\$ 7,305	\$ 7,383	\$ 7,474	\$ 7,329	\$ 7,149	\$ 7,312
Var. Precio	2.39%	1.70%	0.15%	0.21%	0.09%	1.49%
Precio en Canal Caliente						
Semana Anterior	\$ 9,252	\$ 8,739	\$ 8,997	\$ 8,810	\$ 9,406	\$ 9,025
Semana Actual	\$ 9,281	\$ 9,003	\$ 9,031	\$ 9,016	\$ 9,408	\$ 9,114
Var. Precio	0.32%	3.02%	0.37%	2.33%	0.03%	0.99%
Precio en Canal Fría						
Semana Anterior	\$ 9,747	\$ 9,351	\$ 9,659	\$ 9,287	\$ 10,009	\$ 9,589
Semana Actual	\$ 9,754	\$ 9,634	\$ 9,688	\$ 9,547	\$ 10,066	\$ 9,726
Var. Precio	0.07%	3.03%	0.30%	2.80%	0.58%	1.43%
Terciles Precio en Pie						
Tercil Superior	\$ 7,374	\$ 7,450	\$ 7,667	\$ 7,545	\$ 7,236	
Tercil Medio	\$ 7,312	\$ 7,398	\$ 7,400	\$ 7,303	\$ 7,130	
Tercil Inferior	\$ 7,228	\$ 7,300	\$ 7,355	\$ 7,139	\$ 7,082	
Número de Animales						
Semana Anterior	4,358	640	1,077	755	1,367	8,197
Semana Actual	7,845	725	1,588	930	1,631	12,719
Var. # Animales	80.01%	13.28%	47.45%	23.18%	19.31%	55.17%
Peso en Pie						
Semana Anterior	108.6	114.9	111.6	106.8	113.9	110.2
Semana Actual	109.9	115.1	111.9	110.7	112.0	110.8
Var. Peso	1.21%	0.16%	0.29%	3.65%	-1.68%	0.52%
Peso en Canal Caliente						
Semana Anterior	88.5	90.4	90.5	87.7	91.8	90.0
Semana Actual	89.4	90.7	92.5	88.8	91.2	91.0
Var. Peso	0.93%	0.33%	2.16%	1.25%	-0.70%	1.14%
Peso en Canal Fría						
Semana Anterior	86.7	87.8	89.7	85.0	88.8	88.1
Semana Actual	87.3	88.1	90.3	86.2	88.5	88.4
Var. Peso	0.65%	0.33%	0.66%	1.36%	-0.25%	0.33%

Cerdos de buena genética, de lotes uniformes, entre 90 y 120 Kg, pesados en báscula camionera cerca de la planta de sacrificio.

Los resultados son indicadores estadísticos y corresponden a promedios ponderados que se obtienen a partir de una muestra de porcicultores localizados en Antioquia, Eje Cafetero, Valle del Cauca, Atlántico y Bogotá.

PRECIO DEL CERDO EN PIE (\$ / Kg) - CORRIENTE

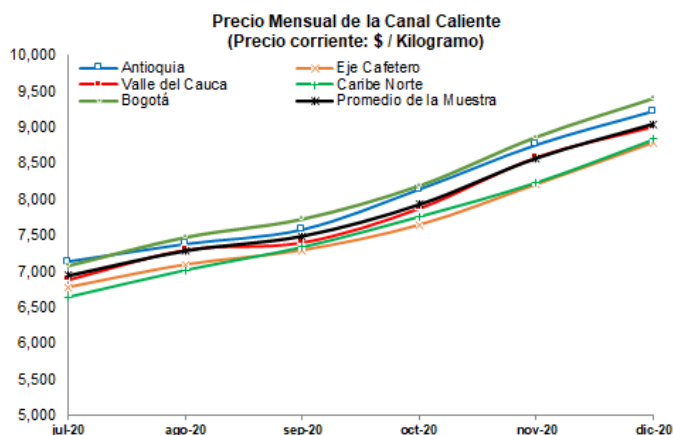
Ronda	Periodo	Antioquia	Eje Cafetero	Valle	Caribe Norte	Bogotá	Promedio de la Muestra
Enero		5,793	5,674	5,678	5,584	5,649	5,744
Febrero		5,587	5,585	5,493	5,417	5,586	5,567
Marzo		5,369	5,398	5,324	5,286	5,422	5,369
Abril		4,433	4,495	4,652	4,937	4,738	4,543
Mayo		3,988	4,008	4,079	4,597	3,988	4,029
Junio		4,378	4,282	4,317	4,658	4,368	4,373
Julio		5,327	5,054	5,139	4,922	5,287	5,249
Agosto		5,525	5,301	5,434	5,236	5,607	5,489
Septiembre		5,680	5,442	5,548	5,459	5,773	5,656
Octubre		6,096	5,707	5,947	5,792	6,156	6,025
Noviembre		6,580	6,135	6,450	6,136	6,677	6,490
48	4-dic-20	6,859	6,420	6,755	6,492	7,016	6,782
49	11-dic-20	7,134	7,259	7,462	7,314	7,143	7,205
50	18-dic-20	7,305	7,383	7,474	7,329	7,149	7,312
Var semana anterior		2.39%	1.70%	0.15%	0.21%	0.09%	1.49%
Prom Mes Actual		7,099	7,021	7,230	7,045	7,103	7,100



Fuente: Ronda de Precios, Porkcolombia - FNP.

PRECIO DE LA CANAL CALIENTE DE CERDO (\$ / Kg) - CORRIENTE

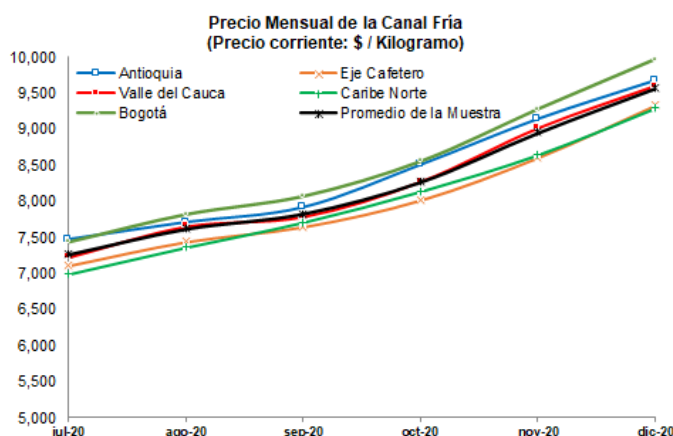
Ronda	Periodo	Antioquia	Eje Cafetero	Valle	Caribe Norte	Bogotá	Promedio de la Muestra
Enero		7,600	7,458	7,448	7,372	7,454	7,501
Febrero		7,347	7,344	7,294	7,219	7,368	7,320
Marzo		7,055	7,111	7,113	7,092	7,283	7,113
Abril		5,888	5,926	6,199	6,469	6,321	6,093
Mayo		5,337	5,382	5,439	6,128	5,410	5,436
Junio		5,916	5,774	5,818	6,277	5,923	5,885
Julio		7,127	6,774	6,879	6,639	7,077	6,937
Agosto		7,370	7,088	7,291	7,013	7,471	7,282
Septiembre		7,571	7,287	7,396	7,334	7,725	7,486
Octubre		8,132	7,641	7,870	7,757	8,189	7,926
Noviembre		8,753	8,204	8,576	8,233	8,865	8,569
48	4-dic-20	9,126	8,601	8,972	8,663	9,385	8,984
49	11-dic-20	9,252	8,739	8,997	8,810	9,406	9,025
50	18-dic-20	9,281	9,003	9,031	9,016	9,408	9,114
Var semana anterior		0.32%	3.02%	0.37%	2.33%	0.03%	0.99%
Prom Mes Actual		9,220	8,781	9,000	8,830	9,400	9,041



Fuente: Ronda de Precios, Porkcolombia - FNP.

PRECIO DE LA CANAL FRÍA DE CERDO (\$ / Kg) - CORRIENTE

Ronda	Periodo	Antioquia	Eje Cafetero	Valle	Caribe Norte	Bogotá	Promedio de la Muestra
Enero		7,800	7,680	7,737	7,595	7,674	7,727
Febrero		7,553	7,562	7,583	7,455	7,602	7,559
Marzo		7,249	7,322	7,374	7,357	7,552	7,352
Abril		6,118	6,135	6,425	6,661	6,559	6,304
Mayo		5,631	5,691	5,761	6,448	5,754	5,743
Junio		6,269	6,106	6,168	6,638	6,290	6,223
Julio		7,473	7,113	7,231	6,990	7,448	7,262
Agosto		7,711	7,443	7,656	7,363	7,829	7,617
Septiembre		7,919	7,652	7,791	7,712	8,081	7,828
Octubre		8,509	8,023	8,278	8,140	8,564	8,271
Noviembre		9,144	8,614	9,020	8,650	9,286	8,956
48	4-dic-20	9,535	9,031	9,465	9,059	9,852	9,407
49	11-dic-20	9,747	9,351	9,659	9,287	10,009	9,589
50	18-dic-20	9,754	9,634	9,688	9,547	10,066	9,726
Var semana anterior		0.07%	3.03%	0.30%	2.80%	0.58%	1.43%
Prom Mes Actual		9,679	9,339	9,604	9,298	9,976	9,574

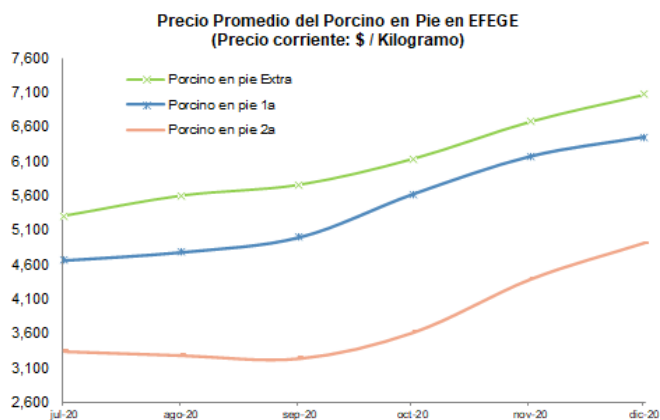


Fuente: Ronda de Precios, Porkcolombia - FNP.

PRECIOS EN FRIGORIFICO GUADALUPE (EFEGE), EN PIE (\$ / Kg)

Mes	Porcino en pie Extra	Porcino en pie 1a	Porcino en pie 2a
Enero	5,645	5,125	4,840
Febrero	5,578	5,070	4,750
Marzo	5,433	4,950	4,650
Abril	4,778	4,270	3,806
Mayo	3,963	3,309	2,804
Junio	4,363	3,750	2,889
Julio	5,305	4,666	3,342
Agosto	5,600	4,785	3,285
Septiembre	5,758	5,000	3,240
Octubre	6,136	5,624	3,617
Noviembre	6,679	6,169	4,390
4-dic-20	6,960	6,380	4,820
11-dic-20	7,100	6,500	5,000
18-dic-20	7,150	6,460	4,920
Var semana anterior	0.7%	-0.6%	-1.6%
Prom Mes Actual	7,070	6,447	4,913

Fuente: EFEGE

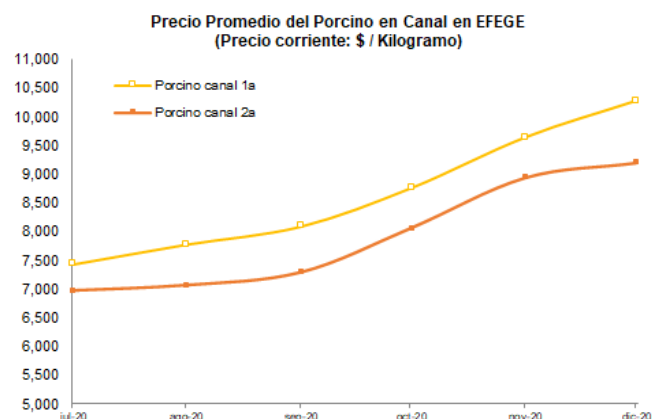


Fuente: Frigorífico Guadalupe (efege)

PRECIOS EN FRIGORIFICO GUADALUPE (EFEGE), EN CANAL (\$ / Kg)

Mes	Porcino canal 1a	Porcino canal 2a
Enero	7,655	7,198
Febrero	7,594	7,148
Marzo	7,503	6,999
Abril	6,896	6,158
Mayo	5,932	5,113
Junio	6,414	5,807
Julio	7,426	6,964
Agosto	7,773	7,059
Septiembre	8,086	7,283
Octubre	8,757	8,059
Noviembre	9,639	8,937
4-dic-20	10,142	9,170
11-dic-20	10,332	9,214
18-dic-20	10,338	9,198
Var semana anterior	0.06%	-0.18%
Prom Mes Actual	10,271	9,194

Fuente: EFEGE

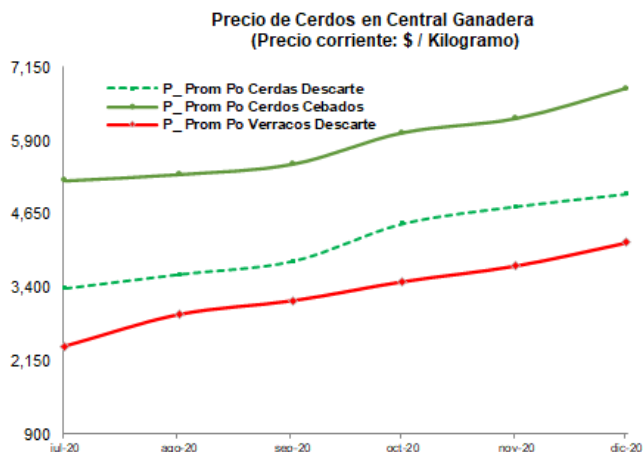


Fuente: Frigorífico Guadalupe (efege)

PRECIOS EN CENTRAL GANADERA (\$ / Kg)

Semana	Prom Po Cerdas Descarte	Prom Po Cerdas Cebados	Prom Po Verracos Descarte
ene-20	3,458	5,225	2,624
feb-20	3,443	5,114	2,628
mar-20	3,517	4,919	2,301
abr-20	2,230	3,661	1,133
may-20	2,052	3,586	1,183
jun-20	2,652	4,218	1,628
jul-20	3,393	5,221	2,393
ago-20	3,632	5,328	2,938
sep-20	3,856	5,504	3,175
oct-20	4,492	6,038	3,502
nov-20	4,784	6,280	3,775
4-dic-20	4,896	6,605	4,143
11-dic-20	5,093	6,981	4,200
Var semana anterior	4.0%	5.7%	1.4%
Prom Mes Actual	4,995	6,793	4,172

Fuente: Central Ganadera

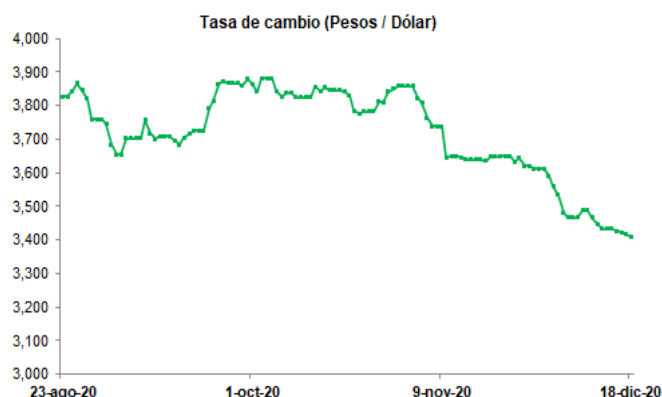


Fuente: Central Ganadera S.A.

TASA DE CAMBIO (US\$ / COP)

Semana	Tasa de Cambio
Enero	3,311.19
Febrero	3,411.05
Marzo	3,877.05
Abril	3,977.39
Mayo	3,858.19
Junio	3,701.60
Julio	3,657.87
Agosto	3,783.03
Septiembre	3,750.22
Octubre	3,833.79
Noviembre	3,685.63
4-dic-20	3,530.17
11-dic-20	3,471.49
18-dic-20	3,421.49

Prom Mes Actual ▲ 3,461.67



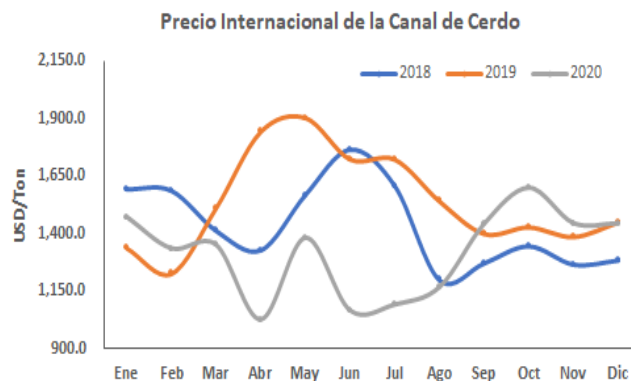
Fuente: Banco de la República.

PRECIO INTERNACIONAL FOB DE LA CANAL DE CERDO (USD/Ton)

PROMEDIO MENSUAL

Mes	2018	2019	2020
Ene	1,593.0	1,340.0	1,472.7
Feb	1,587.0	1,228.3	1,335.7
Mar	1,414.6	1,511.6	1,351.6
Abr	1,330.0	1,844.3	1,027.9
May	1,568.2	1,904.5	1,381.9
Jun	1,763.9	1,725.1	1,066.7
Jul	1,607.2	1,724.4	1,092.7
Ago	1,201.2	1,542.9	1,167.9
Sep	1,274.2	1,401.6	1,442.3
Oct	1,347.6	1,430.4	1,597.9
Nov	1,268.4	1,388.2	1,444.5
Dic	1,286.2	1,451.7	1,444.7

Fuente: CME Group



Fuente: CME Group

PRECIO INTERNACIONAL FOB MAÍZ AMARILLO Y TORTA DE SOYA (USD/Ton)

PROMEDIO MENSUAL MAÍZ AMARILLO

Mes	2018	2019	2020
Ene	138.9	149.1	151.9
Feb	144.1	147.2	148.6
Mar	149.4	144.3	141.7
Abr	151.8	140.8	126.3
May	156.8	149.5	125.5
Jun	143.6	171.3	129.0
Jul	137.5	168.2	130.7
Ago	141.1	148.3	129.2
Sep	138.7	142.6	143.3
Oct	144.9	153.4	156.3
Nov	144.0	147.1	163.6
Dic	148.1	148.6	165.9

Fuente: CME Group

PROMEDIO MENSUAL TORTA DE SOYA

Mes	2018	2019	2020
Ene	359.3	344.7	337.1
Feb	397.4	338.0	325.4
Mar	413.5	337.6	319.3
Abr	419.7	337.1	310.0
May	423.8	329.1	309.3
Jun	381.3	350.2	318.6
Jul	365.1	337.7	328.9
Ago	356.1	323.4	334.3
Sep	340.2	322.2	368.0
Oct	344.2	335.3	386.8
Nov	338.8	331.6	419.6
Dic	340.3	327.8	428.3

Fuente: CME Group

ESTIMACIÓN DEL COSTO DE IMPORTACIÓN DE MATERIAS PRIMAS PROVENIENTE DE ESTADOS UNIDOS

MAÍZ AMARILLO

Costa Atlántica

Variable	Promedio Diciembre	Futuros			
		ene-21	feb-21	mar-21	abr-21
Precio FOB (US/Ton) 1/	165.9	171.2	171.7	172.2	172.7
Base	26.7	26.7	26.7	26.7	26.7
Flete Marítimo (US/Ton) 2/	20.0	20.0	20.0	20.0	20.0
Seguro (US/Ton)	1.1	1.9	1.9	1.9	1.9
Precio CIF (US/Ton)	213.7	219.9	220.4	220.9	221.4
Arancel	6.3%	0.0%	0.0%	0.0%	0.0%
Costo en puerto (US/Ton)	238.1	230.9	231.4	231.9	232.4
Tasa de Cambio (COP/US) 3/	3,462	3,462	3,462	3,462	3,462
Costo en puerto (\$/Ton)	824,313	799,225	800,974	802,722	804,470

TORTA DE SOYA

Costa Atlántica

Variable	Promedio Diciembre	Futuros			
		ene-21	feb-21	mar-21	abr-21
Precio FOB (US/Ton) 1/	428.3	447.0	447.5	446.8	447.3
Base	24.9	24.9	24.9	24.9	24.9
Flete Marítimo (US/Ton) 2/	20.0	20.0	20.0	20.0	20.0
Seguro (US/Ton)	2.4	4.7	4.7	4.7	4.7
Precio CIF (US/Ton)	475.6	496.6	497.1	496.4	496.9
Arancel	0.0%	0.0%	0.0%	0.0%	0.0%
Costo en puerto (US/Ton)	486.6	507.6	508.1	507.4	507.9
Tasa de Cambio (COP/US) 3/	3,462	3,462	3,462	3,462	3,462
Costo en puerto (\$/Ton)	1,684,405	1,757,134	1,758,882	1,756,363	1,758,112

Costa Pacífica

Variable	Promedio Diciembre	Futuros			
		ene-21	feb-21	mar-21	abr-21
Precio FOB (US/Ton) 1/	165.9	171.2	171.7	172.2	172.7
Base	26.7	26.7	26.7	26.7	26.7
Flete Marítimo (US/Ton) 2/	30.0	30.0	30.0	30.0	30.0
Seguro (US/Ton)	1.1	2.0	2.0	2.0	2.0
Precio CIF (US/Ton)	223.8	230.0	230.5	231.0	231.5
Arancel	6.3%	0.0%	0.0%	0.0%	0.0%
Costo en puerto (US/Ton)	248.9	241.0	241.5	242.0	242.5
Tasa de Cambio (COP/US) 3/	3,462	3,462	3,462	3,462	3,462
Costo en puerto (\$/Ton)	861,441	834,328	836,076	837,824	839,573

Costa Pacífica

Variable	Promedio Diciembre	Futuros			
		ene-21	feb-21	mar-21	abr-21
Precio FOB (US/Ton) 1/	428.3	447.0	447.5	446.8	447.3
Base	24.9	24.9	24.9	24.9	24.9
Flete Marítimo (US/Ton) 2/	30.0	30.0	30.0	30.0	30.0
Seguro (US/Ton)	2.4	4.8	4.8	4.8	4.8
Precio CIF (US/Ton)	485.7	506.7	507.2	506.5	507.0
Arancel	0.0%	0.0%	0.0%	0.0%	0.0%
Costo en puerto (US/Ton)	496.7	517.7	518.2	517.5	518.0
Tasa de Cambio (COP/US) 3/	3,462	3,462	3,462	3,462	3,462
Costo en puerto (\$/Ton)	1,719,333	1,792,237	1,793,985	1,791,466	1,793,214

Fuente: 1/ promedio de los últimos meses de los contratos en las Bolsa de Chicago, 2/ www.granins.org , 3/ Para el período diciembre, se toma el promedio en lo corrido del mes.

NOTICIAS DE LA SEMANA

Rusia: los precios de la carne de cerdo suben casi un 4% desde principios de año

El coste de la carne de cerdo (excepto la carne de cerdo deshuesada) aumentó en casi un 4% de enero a octubre 2020.

Contenido completo en:

https://www.3tres3.com/ultima-hora/rusia-precios-de-la-carne-de-cerdo-suben-un-4-desde-principio-de-ano_45913/

Estados Unidos: nuevas oportunidades de mercado para diversificar las exportaciones de carne de cerdo

Nuevos estudios del National Pork Board detallan cómo Estados Unidos puede convertirse en un principal proveedor de carne de cerdo para Vietnam y Filipinas.

Contenido completo en:

https://www.3tres3.com/ultima-hora/usa-nuevos-mercados-para-diversificar-exportaciones-de-carne-de-cerdo_45892/

Brasil: buenas previsiones para la cosecha de granos 2020/2021

Se espera que Brasil alcance los 265,9 millones de toneladas de granos en la cosecha 2020/2021, un 3,5% más en comparación con la cosecha anterior.

Contenido completo en:

https://www.3tres3.com/ultima-hora/brasil-buenas-previsiones-para-la-cosecha-de-granos-2020-2021_45909/

Condiciones de uso

La información que aparece en este boletín busca reflejar el comportamiento de los precios en el pasado y se publica con un propósito estrictamente informativo. La información sobre cantidades y precios constituye un promedio que ha sido calculado a través de un sondeo de mercado y no refleja el actuar de agentes individuales.

La información que se encuentra publicada no es vinculante, ni sugiere a sus destinatarios la fijación artificial de ninguna variable de mercado. PORKCOLOMBIA estimula a que todas las variables de mercado y en particular el precio, sean fijados por todos los agentes según las condiciones de mercado y conforme al libre juego de oferta y demanda.

Equipo Área Económica Asociación Porkcolombia—FNP

Claudia Patricia Vila Flórez
Directora Económica
cvila@porkcolombia.co

Fredy Alexander González R.
Subdirector Área Económica
fgonzalez@porkcolombia.co

Carlos Andrés Rojas V.
Coordinador Sistemas de Información
arojas@porkcolombia.co

Yenny Paola Quiroga A.
Gestor Económico
pquiroga@porkcolombia.co