

INDICADORES SEMANALES

Mercado nacional (\$/Kilo)			
Mercado	Semana anterior	Semana actual	VAR %
▲			
Cerdo en pie	9.737	9.744	▲ 0,07 %
Canal caliente	12.964	12.966	▲ 0,02 %
Canal fría	12.809	12.886	▲ 0,60 %

Mercado internacional (US\$/ton)			
Mercado	Semana anterior	Semana actual	VAR %
▲			
Canal en bolsa	1.582	1.585	▲ 0,21 %
Maíz amarillo	188	183	▼ -2,78 %
Torta de soya	487	495	▲ 1,65 %
TRM	3.975	4.037	▲ 1,56 %

PRECIOS CORRIENTES (Pagados al poricultor *)

Cerdo en pie (\$/Kilo)			
Mercado	Semana Anterior	Semana Actual	VAR %
▲			
Antioquia	9.627	9.625	▼ -0,0%
Eje Cafetero	9.548	9.540	▼ -0,1%
Valle del Cauca	9.950	9.981	▲ 0,3%
Caribe Norte	9.800	9.811	▲ 0,1%
Bogotá	9.977	10.003	▲ 0,3%
Tolima - Huila	9.694	9.689	▼ -0,1%
Promedio nacional	9.737	9.744	▲ 0,1%

Canal caliente (\$/Kilo)			
Mercado	Semana Anterior	Semana Actual	VAR %
▲			
Antioquia	-	-	
Eje Cafetero	-	-	
Valle del Cauca	12.754	12.845	▲ 0,7%
Caribe Norte	13.191	13.097	▼ -0,7%
Bogotá	-	-	
Tolima - Huila	12.727	12.704	▼ -0,2%
Promedio nacional	12.964	12.966	▲ 0,0%

Canal fría (\$/Kilo)			
Mercado	Semana anterior	Semana actual	VAR %
▲			
Antioquia	12.811	13.047	▲ 1,8%
Eje Cafetero	12.356	12.493	▲ 1,1%
Valle del Cauca	12.822	12.879	▲ 0,4%
Caribe Norte	14.253	14.394	▲ 1,0%
Bogotá	13.642	13.267	▼ -2,8%
Tolima - Huila	12.700	12.800	▲ 0,8%
Promedio nacional	12.809	12.886	▲ 0,6%

Fuente: Ronda de precios histórica.

*Los resultados son indicadores estadísticos y corresponden a promedios ponderados que se obtienen a partir de una muestra de poricultores ocalizados en Antioquia, Eje Cafetero, Valle del Cauca, Atlántico, Bogotá y Tolima - Huila

BOLETIN DE RONDA DE PRECIOS HISTÓRICO #45 Noviembre 10 de 2023



PRECIOS PROMEDIOS (Pagados al poricultor *)

Cerdo en pie (\$/Kilo)			
Mercado	Superior	Medio	Inferior
Antioquia	9.704	9.627	9.544
Eje Cafetero	9.620	9.500	9.500
Valle del Cauca	10.350	9.994	9.600
Caribe Norte	9.997	9.970	9.467
Bogotá	10.063	10.000	9.947
Tolima - Huila	9.800	9.717	9.550

Canal caliente (\$/Kilo)			
Mercado	Superior	Medio	Inferior
Antioquia	-	-	-
Eje Cafetero	-	-	-
Valle del Cauca	13.400	12.719	12.416
Caribe Norte	14.033	12.700	12.557
Bogotá	-	-	-
Tolima - Huila	12.836	12.640	12.640

Canal Fría (\$/Kilo)			
Mercado	Superior	Medio	Inferior
Antioquia	13.180	13.000	12.960
Eje Cafetero	12.656	12.500	12.324
Valle del Cauca	13.284	12.736	12.616
Caribe Norte	14.900	14.585	13.697
Bogotá	13.697	13.235	12.867
Tolima - Huila	12.800	12.800	12.800

*Precio promedio simple en cada tercio (superior, medio, e inferior) en la muestra de cada mercado. (-) Muestra insuficiente para procesamiento y cálculo estadístico.

Pesos promedio cerdo en pie			
Mercado	Semana Anterior	Semana Actual	VAR %
Antioquia	123,92	122,56	▼ -1,1%
Eje Cafetero	124,93	127,56	▲ 2,1%
Valle del Cauca	120,76	120,57	▼ -0,2%
Caribe Norte	109,89	105,00	▼ -4,4%
Bogotá	126,29	124,33	▼ -1,6%
Tolima - Huila	130,37	127,78	▼ -2,0%
Promedio nacional	122,60	122,33	▼ -0,2%

Número de animales en la muestra de la ronda (cabezas*)			
Mercado	Semana anterior	Semana Actual	VAR %
Antioquia	7.106	7.837	▲ 10,3%
Eje Cafetero	2.185	3.970	▲ 81,7%
Valle del Cauca	5.509	5.838	▲ 6,0%
Caribe Norte	1.525	1.522	▼ -0,2%
Bogotá	3.053	5.260	▲ 72,3%
Tolima - Huila	484	641	▲ 32,4%
Promedio nacional	19.862	25.068	▲ 26,2%

Precios en Central Ganadera (\$/Kilo)*			
Variable	Semana anterior	Semana actual	Var %
Porcino cebado	8.897	8.757	▼ -1,6%
Cerdas descarte	5.980	6.104	▲ 2,1%
Verracos descarte	5.400	5.367	▼ -0,6%

Fuente: Ronda de precios histórica.

Fuente: Ronda de precios histórica.

*Total cerdos comercializados en la semana por los participantes de la Ronda.

Fuente: Central Ganadera

*Semana actual: Precio promedio publicado en el boletín de precios N° 45 del 06 al 10 de Noviembre de 2023.

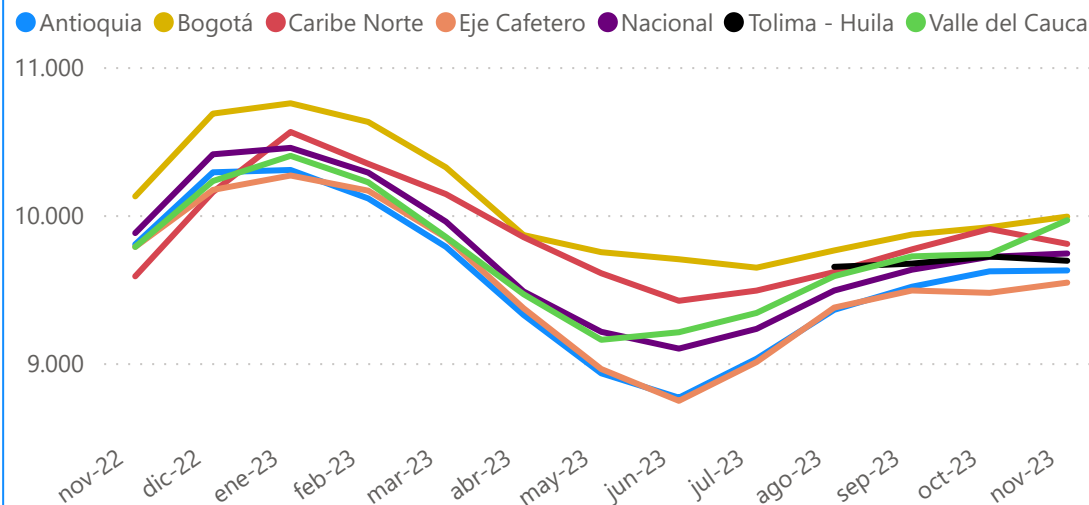
La información que aparece en este boletín busca reflejar el comportamiento de los precios en el pasado y se publica con un propósito estrictamente informativo. La información sobre cantidades y precios constituye un promedio que ha sido calculado a través de un sondeo de mercado y no refleja el actuar de agentes individuales. La información que se encuentra publicada no es vinculante, ni sugiere a sus destinatarios la fijación artificial de ninguna variable de mercado. PORKCOLOMBIA estimula a que todas las variables de mercado y en particular el precio, sean fijados por todos los agentes según las condiciones de mercado y conforme al libre juego de oferta y demanda.

BOLETIN DE RONDA DE PRECIOS HISTÓRICO #45 Noviembre 10 de 2023



Cerdo en pie promedio mensual (\$/Kilo)

Período	Antioquia	Eje Cafetero	Valle	Caribe Norte	Bogotá	Tolima - Huila	Promedio nacional
oct-22	9.410	9.405	9.474	9.227	9.787	-	9.505
nov-22	9.802	9.785	9.785	9.586	10.127	-	9.878
dic-22	10.289	10.170	10.230	10.155	10.686	-	10.411
ene-23	10.305	10.268	10.400	10.562	10.755	-	10.454
feb-23	10.112	10.165	10.222	10.346	10.629	-	10.287
mar-23	9.786	9.848	9.852	10.142	10.323	-	9.956
abr-23	9.326	9.371	9.465	9.851	9.865	-	9.484
may-23	8.931	8.960	9.157	9.607	9.749	-	9.212
jun-23	8.766	8.745	9.209	9.421	9.702	-	9.098
jul-23	9.030	9.007	9.339	9.490	9.645	-	9.231
ago-23	9.360	9.375	9.588	9.615	9.761	9.650	9.490
sep-23	9.516	9.491	9.721	9.768	9.869	9.672	9.631
oct-23	9.620	9.475	9.737	9.906	9.918	9.720	9.718
3-nov	9.627	9.548	9.950	9.800	9.977	9.694	9.737
10-nov	9.625	9.540	9.981	9.811	10.003	9.689	9.744

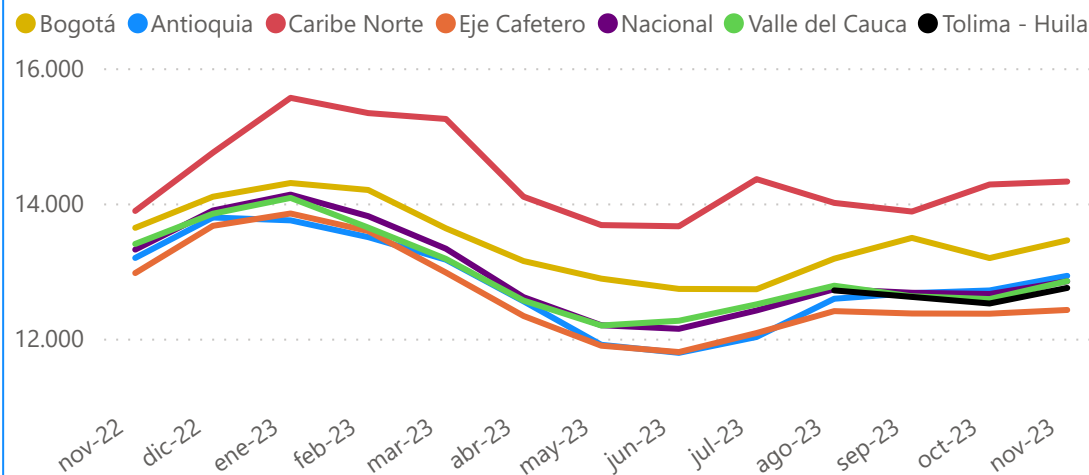


Fuente: Ronda de precios, Porkcolombia - FNP.

Fuente: Ronda de precios histórica.

Canal fría promedio mensual (\$/Kilo)

Período	Antioquia	Cafetero	Valle	Caribe Norte	Bogotá	Tolima - Huila	Promedio nacional
oct-22	12.702	12.605	12.953	13.437	13.182	-	12.886
nov-22	13.194	12.970	13.401	13.889	13.639	-	13.317
dic-22	13.792	13.669	13.848	14.751	14.099	-	13.896
ene-23	13.750	13.851	14.082	15.562	14.302	-	14.130
feb-23	13.502	13.592	13.643	15.336	14.199	-	13.811
mar-23	13.168	12.978	13.180	15.249	13.632	-	13.330
abr-23	12.552	12.335	12.563	14.099	13.148	-	12.613
may-23	11.909	11.896	12.194	13.680	12.888	-	12.198
jun-23	11.790	11.802	12.265	13.662	12.736	-	12.145
jul-23	12.025	12.083	12.507	14.359	12.731	-	12.417
ago-23	12.590	12.407	12.783	14.008	13.183	12.713	12.731
sep-23	12.673	12.372	12.626	13.880	13.490	12.617	12.678
oct-23	12.713	12.369	12.585	14.280	13.192	12.520	12.660
3-nov	12.811	12.356	12.822	14.253	13.642	12.700	12.809
10-nov	13.047	12.493	12.879	14.394	13.267	12.800	12.886



Fuente: Ronda de precios, Porkcolombia - FNP.

Fuente: Ronda de precios histórica.

(+57 1) 248 6777

305 2022706

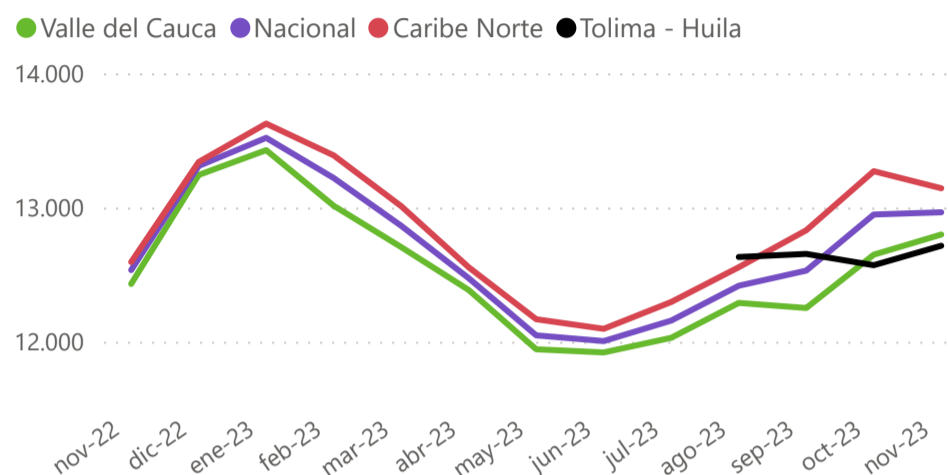
infoeconomica@porkcolombia.co

evelin.yuleima.torres.martin@pwc.com

www.porkcolombia.co

Canal caliente promedio mensual (\$/Kilo)

Período	Valle	Caribe Norte	Tolima - Huila	Promedio nacional
oct-22	12.281	12.105	-	12.199
nov-22	12.431	12.594	-	12.534
dic-22	13.243	13.340	-	13.310
ene-23	13.428	13.626	-	13.520
feb-23	13.014	13.389	-	13.221
mar-23	12.706	13.011	-	12.865
abr-23	12.386	12.555	-	12.474
may-23	11.944	12.168	-	12.048
jun-23	11.921	12.097	-	12.006
jul-23	12.030	12.297	-	12.158
ago-23	12.290	12.556	12.632	12.418
sep-23	12.252	12.831	12.655	12.531
oct-23	12.649	13.271	12.571	12.949
3-nov	12.754	13.191	12.727	12.964
10-nov	12.845	13.097	12.704	12.966



Fuente: Ronda de precios, Porkcolombia - FNP.

Fuente: Ronda de precios histórica.

MERCADO INTERNACIONAL (Precio promedio mensual US\$/ton)

Canal en bolsa			
Mes	2021	2022	2023
Ene	1.523	1.830	1.735
Feb	1.741	2.145	1.774
Mar	2.052	2.268	1.786
Abr	2.330	2.294	1.660
May	2.478	2.307	1.760
Jun	2.506	2.413	1.995
Jul	2.387	2.535	2.220
Ago	2.159	2.330	1.980
Sep	1.908	2.042	1.828
Oct	1.813	1.968	1.636
Nov	1.660	1.855	1.586
Dic	1.714	1.873	
Promedio año	2.022	2.155	1.814

Maíz amarillo			
Mes	2021	2022	2023
Ene	203	240	264
Feb	217	256	264
Mar	218	294	251
Abr	243	309	258
May	275	311	240
Jun	265	299	242
Jul	238	261	216
Ago	217	249	187
Sep	204	268	187
Oct	211	270	192
Nov	225	263	185
Dic	233	256	
Promedio año	229	273	226

Torta de soya			
Mes	2021	2022	2023
Ene	488	457	534
Feb	473	497	543
Mar	450	529	524
Abr	453	504	497
May	458	463	460
Jun	412	472	448
Jul	398	511	481
Ago	391	527	470
Sep	373	484	439
Oct	355	454	441
Nov	388	455	486
Dic	425	500	
Promedio año	422	488	484

TRM	
Periodo	\$/USD
Nov-22	4.927
Dic-22	4.788
Ene-23	4.715
Feb-23	4.803
Mar-23	4.766
Abr-23	4.543
May-23	4.540
Jun-23	4.209
Jul-23	4.069
Ago-23	4.071
Sep-23	4.005
Oct-23	4.222
3-Nov	3.975
10-Nov	4.037
Prom. mes actual	4.031

Fuente: CME Group

Fuente: Banco de la república

La información que aparece en este boletín busca reflejar el comportamiento de los precios en el pasado y se publica con un propósito estrictamente informativo. La información sobre cantidades y precios constituye un promedio que ha sido calculado a través de un sondeo de mercado y no refleja el actuar de agentes individuales. La información que se encuentra publicada no es vinculante, ni sugiere a sus destinatarios la fijación artificial de ninguna variable de mercado. PORKCOLOMBIA estimula a que todas las variables de mercado y en particular el precio, sean fijados por todos los agentes según las condiciones de mercado y conforme al libre juego de oferta y demanda.