

# BOLETIN DE RONDA DE PRECIOS HISTÓRICO #44 Noviembre 04 de 2022

## INDICADORES SEMANALES

Mercado nacional (\$/Kilo)				Mercado internacional (US\$/ton)			
	Cerdo en pie	Canal caliente	Canal fría	Canal en bolsa	Maíz amarillo	Torta de soya	TRM
Semana anterior	9.639	12.423	12.998	1.898	268	469	4.819
Semana actual	9.687	12.406	13.165	1.829	268	463	5.060
Variación	0,5% ↑	-0,1% ↓	1,3% ↑	-3,6% ↓	0,0% ↑	-1,2% ↓	5,0% ↑

Fuente: Ronda de precios histórica, Bolsa de Chicago, Banco de la República

## PRECIOS CORRIENTES (Pagados al poricultor \*)

Cerdo en pie ( \$/Kilo )					Canal caliente ( \$/Kilo )					Canal fría ( \$/Kilo )				
Mercado	Semana anterior	Semana actual	Var %		Mercado	Semana anterior	Semana actual	Var %		Mercado	Semana anterior	Semana actual	Var %	
Antioquia	9.507	9.605	1,0%	↑	Antioquia	-	-	-	-	Antioquia	12.841	13.029	1,5%	↑
Eje Cafetero	9.500	9.620	1,3%	↑	Eje Cafetero	-	-	-	-	Eje Cafetero	12.661	12.791	1,0%	↑
Valle del Cauca	9.550	9.600	0,5%	↑	Valle del Cauca	12.318	12.350	0,3%	↑	Valle del Cauca	13.064	13.270	1,6%	↑
Caribe Norte	9.393	9.415	0,2%	↑	Caribe Norte	12.483	12.426	-0,5%	↓	Caribe Norte	13.520	13.673	1,1%	↑
Bogotá	9.920	9.997	0,8%	↑	Bogotá	-	-	-	-	Bogotá	13.357	13.535	1,3%	↑
<b>Promedio nacional</b>	<b>9.639</b>	<b>9.687</b>	<b>0,5%</b>	<b>↑</b>	<b>Promedio nacional</b>	<b>12.423</b>	<b>12.406</b>	<b>-0,1%</b>	<b>↓</b>	<b>Promedio nacional</b>	<b>12.998</b>	<b>13.165</b>	<b>1,3%</b>	<b>↑</b>

Fuente: Ronda de precios histórica.

\*Los resultados son indicadores estadísticos y corresponden a promedios ponderados que se obtienen a partir de una muestra de porcicultores localizados en Antioquia, Eje Cafetero, Valle del Cauca, Atlántico y Bogotá



## PRECIOS PROMEDIOS (Pagados al poricultor \*)

Cerdo en pie ( \$/Kilo )				Canal caliente ( \$/Kilo )				Canal fría ( \$/Kilo )			
Mercado	Superior	Medio	Inferior	Mercado	Superior	Medio	Inferior	Mercado	Superior	Medio	Inferior
Antioquia	9.696	9.608	9.512	Antioquia	-	-	-	Antioquia	13.100	13.047	12.940
Eje Cafetero	-	9.620	-	Eje Cafetero	-	-	-	Eje Cafetero	13.011	12.857	12.506
Valle del Cauca	9.640	9.580	9.580	Valle del Cauca	12.370	12.340	12.340	Valle del Cauca	13.957	13.101	12.753
Caribe Norte	9.485	9.400	9.362	Caribe Norte	12.582	12.387	12.309	Caribe Norte	14.725	13.972	12.321
Bogotá	10.166	9.951	9.873	Bogotá	-	-	-	Bogotá	14.032	13.442	13.130

\*Precio promedio simple en cada tercio (superior, medio, e inferior) en la muestra de cada mercado.  
 (-) Muestra insuficiente para procesamiento y cálculo estadístico.

### Pesos promedio cerdo en pie (\$/Kilo)\*

Mercado	Semana anterior	Semana actual	Var %
Antioquia	120	115	-3,6% ↓
Eje Cafetero	120	121	1,0% ↑
Valle del Cauca	120	118	-2,2% ↓
Caribe Norte	109	107	-1,7% ↓
Bogotá	119	118	-0,9% ↓
<b>Promedio nacional</b>	<b>119</b>	<b>116</b>	<b>-2,0% ↓</b>

Fuente: Ronda de precios histórica.

\*Cerdos de buena genética, de lotes uniformes, entre 90 y 120 Kg, pesados en báscula camionera cerca de la planta de sacrificio.

### Número de animales en la muestra de la ronda (cabezas\*)

Mercado	Semana anterior	Semana actual	Var %
Antioquia	8.373	7.319	-12,6% ↓
Eje Cafetero	3.854	3.190	-17,2% ↓
Valle del Cauca	6.084	4.723	-22,4% ↓
Caribe Norte	2.144	1.770	-17,4% ↓
Bogotá	5.235	3.103	-40,7% ↓
<b>Promedio nacional</b>	<b>25.690</b>	<b>20.105</b>	<b>-21,7% ↓</b>

Fuente: Ronda de precios histórica.

\*Total cerdos comercializados en la semana por los participantes de la Ronda.

### Precios en Central Ganadera (\$/Kilo)\*

Variable	Semana anterior	Semana actual	Var %
Porcino cebado	8.686	8.847	1,9% ↑
Cerdas descarte	6.584	6.716	2,0% ↑
Verracos descarte	4.475	4.100	-8,4% ↓

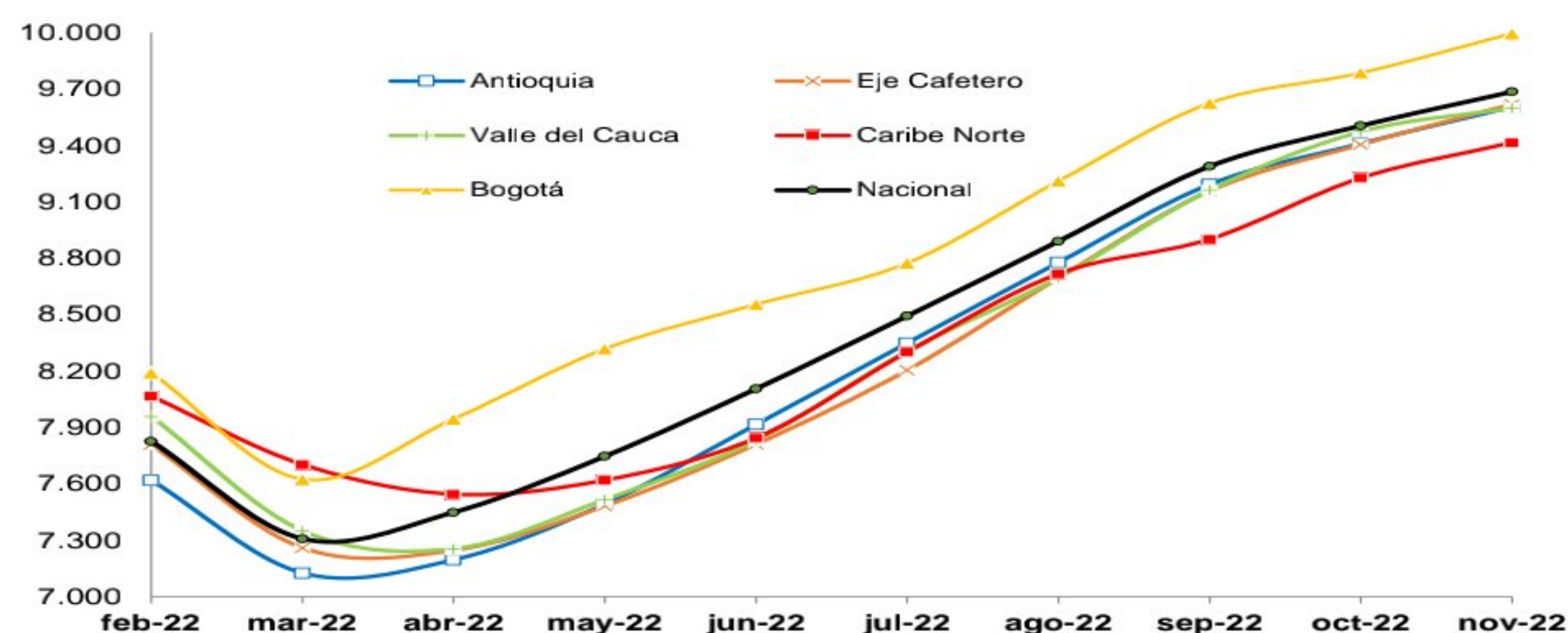
Fuente: Central Ganadera

\*Semana actual: Precio promedio publicado en el boletín del 4 de noviembre de 2022.



## Cerdo en pie promedio mensual (\$/Kilo)

Período	Antioquia	Eje Cafetero	Valle	Caribe Norte	Bogotá	Promedio nacional
dic-21	8.496	8.438	8.424	8.504	8.705	8.545
ene-22	8.325	8.366	8.386	8.350	8.646	8.402
feb-22	7.619	7.809	7.959	8.065	8.192	7.826
mar-22	7.125	7.260	7.349	7.702	7.624	7.308
abr-22	7.196	7.247	7.254	7.544	7.945	7.449
may-22	7.493	7.483	7.516	7.619	8.318	7.747
jun-22	7.916	7.811	7.831	7.844	8.554	8.106
jul-22	8.349	8.206	8.307	8.301	8.775	8.494
ago-22	8.778	8.696	8.697	8.717	9.211	8.891
sep-22	9.193	9.159	9.164	8.901	9.626	9.290
oct-22	9.410	9.405	9.474	9.227	9.787	9.505
04-nov-22	9.605	9.620	9.600	9.415	9.997	9.687

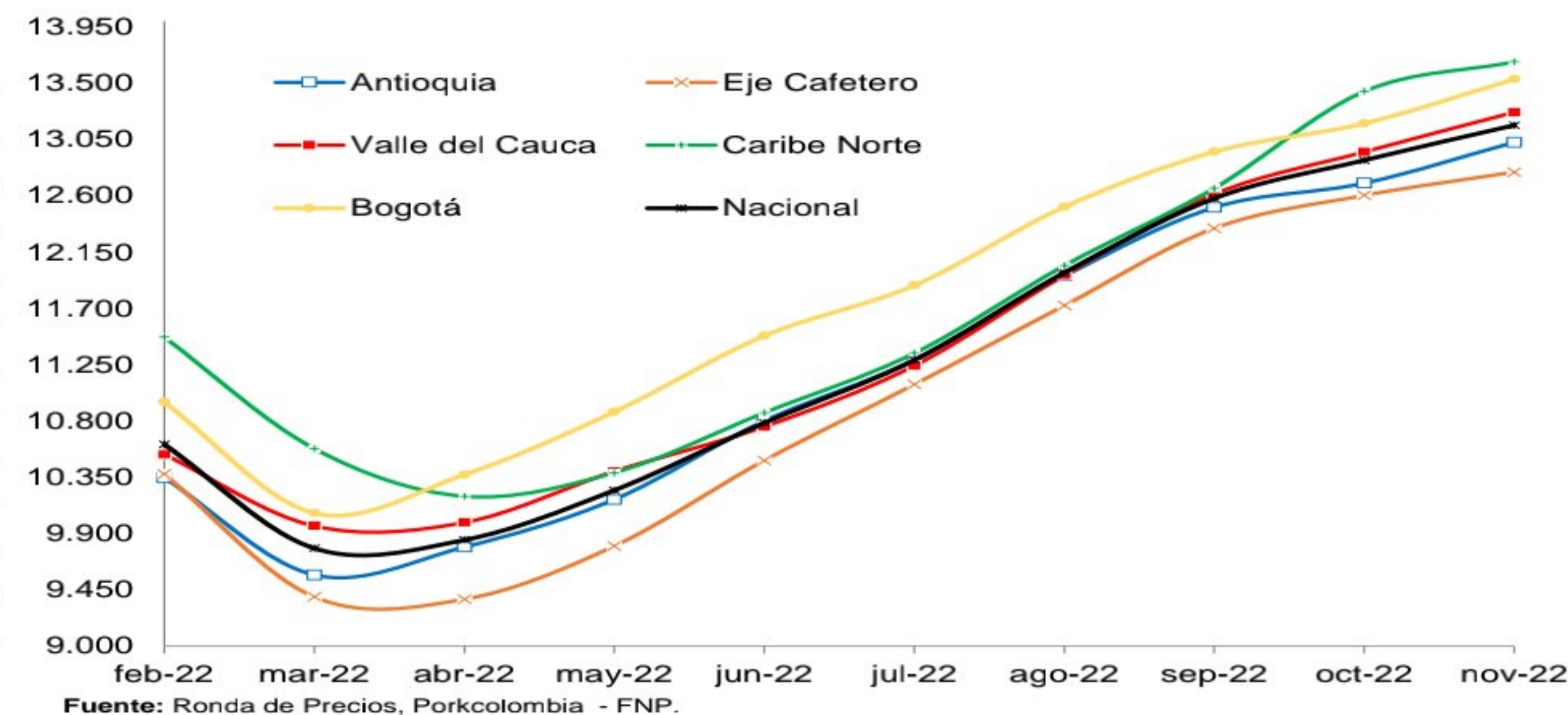


Fuente: Ronda de Precios, Porkcolombia - FNP.

Fuente: Ronda de precios histórica.

## Canal fría promedio mensual (\$/Kilo)

Período	Antioquia	Eje Cafetero	Valle	Caribe Norte	Bogotá	Promedio nacional
dic-21	11.337	11.129	11.329	12.284	11.295	11.334
ene-22	11.074	10.986	11.114	12.049	11.365	11.179
feb-22	10.348	10.377	10.534	11.472	10.953	10.615
mar-22	9.570	9.394	9.961	10.579	10.065	9.784
abr-22	9.792	9.375	9.988	10.198	10.372	9.850
may-22	10.172	9.800	10.398	10.386	10.875	10.247
jun-22	10.800	10.485	10.755	10.866	11.483	10.786
jul-22	11.287	11.093	11.243	11.342	11.886	11.289
ago-22	11.960	11.723	11.968	12.043	12.513	11.986
sep-22	12.508	12.342	12.615	12.662	12.954	12.581
oct-22	12.702	12.605	12.953	13.437	13.182	12.886
04-nov-22	13.029	12.791	13.270	13.673	13.535	13.165



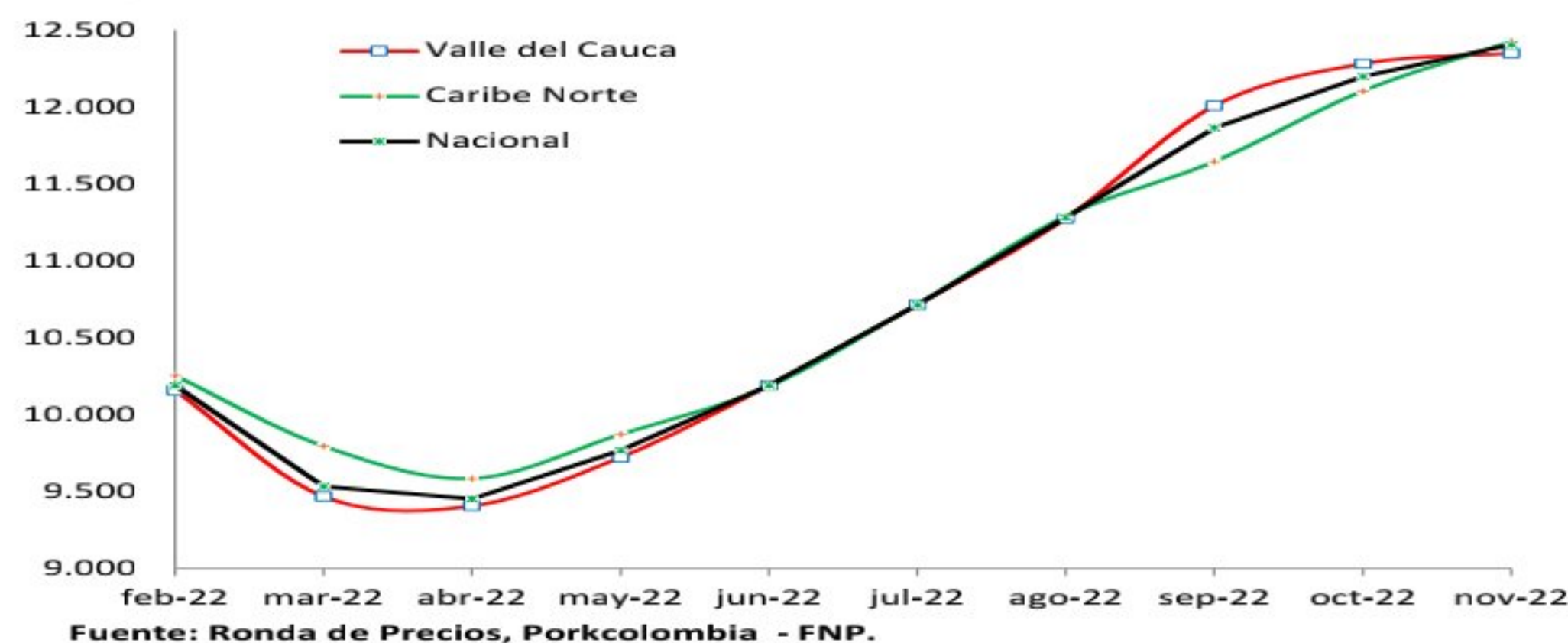
Fuente: Ronda de Precios, Porkcolombia - FNP.

Fuente: Ronda de precios histórica.



## Canal caliente promedio mensual (\$/Kilo)

Período	Valle	Caribe Norte	Promedio nacional
dic-21	10.712	10.787	10.730
ene-22	10.545	10.745	10.601
feb-22	10.160	10.254	10.191
mar-22	9.469	9.796	9.534
abr-22	9.407	9.585	9.453
may-22	9.722	9.871	9.768
jun-22	10.190	10.184	10.190
jul-22	10.715	10.718	10.714
ago-22	11.276	11.291	11.282
sep-22	12.007	11.646	11.864
oct-22	12.281	12.105	12.199
04-nov-22	12.350	12.426	12.406



Fuente: Ronda de precios histórica.

## MERCADO INTERNACIONAL (Precio promedio mensual US\$/ton)

### Canal en bolsa

Mes	2021	2022
Ene	1.523	1.830
Feb	1.741	2.145
Mar	2.052	2.268
Abr	2.330	2.294
May	2.478	2.307
Jun	2.506	2.413
Jul	2.387	2.535
Ago	2.159	2.330
Sep	1.908	2.042
Oct	1.813	1.968
Nov	1.660	1.851
Dic	1.714	
<b>Promedio año</b>	<b>2.022</b>	<b>2.180</b>

### Maíz amarillo

Mes	2021	2022
Ene	203	240
Feb	217	256
Mar	218	294
Abr	243	309
May	275	311
Jun	265	299
Jul	238	261
Ago	217	249
Sep	204	268
Oct	211	270
Nov	225	271
Dic	233	
<b>Promedio año</b>	<b>229</b>	<b>275</b>

### Torta de soya

Mes	2021	2022
Ene	488	457
Feb	473	497
Mar	450	529
Abr	453	504
May	458	463
Jun	412	472
Jul	398	511
Ago	391	527
Sep	373	484
Oct	355	454
Nov	388	464
Dic	425	
<b>Promedio año</b>	<b>422</b>	<b>487</b>

### TRM

Período	\$/USD
dic-21	3.963
ene-22	4.000
feb-22	3.936
mar-22	3.807
abr-22	3.793
may-22	4.019
jun-22	3.931
jul-22	4.368
ago-22	4.322
sep-22	4.434
oct-22	4.712
04-nov-22	5.060
<b>Prom. mes actual</b>	<b>4.987</b>

Fuente: CME Group.

Fuente: Banco de la república

La información que aparece en este boletín busca reflejar el comportamiento de los precios en el pasado y se publica con un propósito estrictamente informativo. La información sobre cantidades y precios constituye un promedio que ha sido calculado a través de un sondeo de mercado y no refleja el actuar de agentes individuales. La información que se encuentra publicada no es vinculante, ni sugiere a sus destinatarios la fijación artificial de ninguna variable de mercado. PORKCOLOMBIA estimula a que todas las variables de mercado y en particular el precio, sean fijados por todos los agentes según las condiciones de mercado y conforme al libre juego de oferta y demanda.