

BOLETIN DE RONDA DE PRECIOS HISTÓRICO #42

Octubre 21 de 2022

INDICADORES SEMANALES

| | Mercado nacional (\$/Kilo) | | | Mercado internacional (US\$/ton) | | | |
|------------------------|----------------------------|----------------|------------|----------------------------------|---------------|---------------|-----------|
| | Cerdo en pie | Canal caliente | Canal fría | Canal en bolsa | Maíz amarillo | Torta de soya | TRM |
| Semana anterior | 9.450 | 12.139 | 12.803 | 1.813 | 272 | 453 | 4.637 |
| Semana actual | 9.522 | 12.154 | 12.907 | 1.965 | 269 | 461 | 4.913 |
| Variación | 0,8% ↑ | 0,1% ↑ | 0,8% ↑ | 8,4% ↑ | -0,8% ↓ | 1,7% ↑ | 6,0% ↑ |

Fuente: Ronda de precios histórica, Bolsa de Chicago, Banco de la República

PRECIOS CORRIENTES (Pagados al poricultor *)

| Cerdo en pie (\$/Kilo) | | | | Canal caliente (\$/Kilo) | | | | Canal fría (\$/Kilo) | | | |
|--------------------------|-----------------|---------------|---------------|----------------------------|-----------------|---------------|---------------|--------------------------|-----------------|---------------|---------------|
| Mercado | Semana anterior | Semana actual | Var % | Mercado | Semana anterior | Semana actual | Var % | Mercado | Semana anterior | Semana actual | Var % |
| Antioquia | 9.368 | 9.445 | 0,8% ↑ | Antioquia | - | - | - | Antioquia | 12.598 | 12.744 | 1,2% ↑ |
| Eje Cafetero | 9.360 | 9.440 | 0,9% ↑ | Eje Cafetero | - | - | - | Eje Cafetero | 12.573 | 12.633 | 0,5% ↑ |
| Valle del Cauca | 9.453 | 9.473 | 0,2% ↑ | Valle del Cauca | 12.254 | 12.308 | 0,4% ↑ | Valle del Cauca | 12.900 | 12.953 | 0,4% ↑ |
| Caribe Norte | 9.183 | 9.273 | 1,0% ↑ | Caribe Norte | 11.965 | 12.100 | 1,1% ↑ | Caribe Norte | 13.449 | 13.477 | 0,2% ↑ |
| Bogotá | 9.720 | 9.800 | 0,8% ↑ | Bogotá | - | - | - | Bogotá | 13.060 | 13.234 | 1,3% ↑ |
| Promedio nacional | 9.450 | 9.522 | 0,8% ↑ | Promedio nacional | 12.139 | 12.154 | 0,1% ↑ | Promedio nacional | 12.803 | 12.907 | 0,8% ↑ |

Fuente: Ronda de precios histórica.

*Los resultados son indicadores estadísticos y corresponden a promedios ponderados que se obtienen a partir de una muestra de poricultores localizados en Antioquia, Eje Cafetero, Valle del Cauca, Atlántico y Bogotá

PRECIOS PROMEDIOS (Pagados al poricultor *)

| Cerdo en pie (\$/Kilo) | | | | Canal caliente (\$/Kilo) | | | | Canal fría (\$/Kilo) | | | |
|--------------------------|----------|-------|----------|----------------------------|----------|--------|----------|------------------------|----------|--------|----------|
| Mercado | Superior | Medio | Inferior | Mercado | Superior | Medio | Inferior | Mercado | Superior | Medio | Inferior |
| Antioquia | 9.507 | 9.487 | 9.339 | Antioquia | - | - | - | Antioquia | 12.850 | 12.778 | 12.605 |
| Eje Cafetero | - | 9.440 | - | Eje Cafetero | - | - | - | Eje Cafetero | 12.872 | 12.700 | 12.327 |
| Valle del Cauca | 9.518 | 9.450 | 9.450 | Valle del Cauca | 12.325 | 12.300 | 12.300 | Valle del Cauca | 13.640 | 12.857 | 12.361 |
| Caribe Norte | 9.350 | 9.258 | 9.211 | Caribe Norte | 12.500 | 12.109 | 11.691 | Caribe Norte | 14.180 | 13.783 | 12.467 |
| Bogotá | 9.934 | 9.754 | 9.712 | Bogotá | - | - | - | Bogotá | 13.621 | 13.200 | 12.881 |

*Precio promedio simple en cada tercio (superior, medio, e inferior) en la muestra de cada mercado.

(-) Muestra insuficiente para procesamiento y cálculo estadístico.

Pesos promedio cerdo en pie (\$/Kilo)*

| Mercado | Semana anterior | Semana actual | Var % | |
|--------------------------|-----------------|---------------|--------------|----------|
| Antioquia | 119 | 117 | -1,7% | ↓ |
| Eje Cafetero | 122 | 114 | -5,8% | ↓ |
| Valle del Cauca | 119 | 118 | -0,5% | ↓ |
| Caribe Norte | 106 | 107 | 0,9% | ↑ |
| Bogotá | 119 | 122 | 2,2% | ↑ |
| Promedio nacional | 119 | 117 | -1,5% | ↓ |

Número de animales en la muestra de la ronda (cabezas*)

| Mercado | Semana anterior | Semana actual | Var % | |
|--------------------------|-----------------|---------------|--------------|----------|
| Antioquia | 8.028 | 8.903 | 10,9% | ↑ |
| Eje Cafetero | 3.999 | 4.156 | 3,9% | ↑ |
| Valle del Cauca | 6.229 | 6.647 | 6,7% | ↑ |
| Caribe Norte | 1.688 | 2.409 | 42,7% | ↑ |
| Bogotá | 3.806 | 4.209 | 10,6% | ↑ |
| Promedio nacional | 23.750 | 26.324 | 10,8% | ↑ |

Precios en Central Ganadera (\$/Kilo)*

| Variable | Semana anterior | Semana actual | Var % | |
|-------------------|-----------------|---------------|-------|---|
| Porcino cebado | 8.381 | 8.750 | 4,4% | ↑ |
| Cerdas descarte | 6.194 | 6.509 | 5,1% | ↑ |
| Verracos descarte | 4.295 | 5.260 | 22,5% | ↑ |

Fuente: Ronda de precios histórica.

*Cerdos de buena genética, de lotes uniformes, entre 90 y 120 Kg, pesados en báscula camionera cerca de la planta de sacrificio.

Fuente: Ronda de precios histórica.

*Total cerdos comercializados en la semana por los participantes de la Ronda.

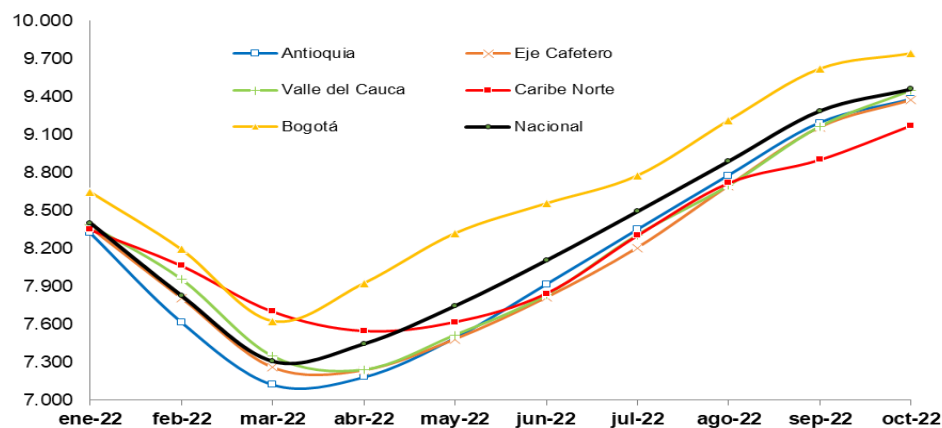
Fuente: Central Ganadera

*Semana actual: Precio promedio publicado en el boletín del 18 de octubre de 2022.

Cerdo en pie promedio mensual (\$/Kilo)

| Período | Antioquia | Eje Cafetero | Valle | Caribe Norte | Bogotá | Promedio nacional |
|-----------|-----------|--------------|-------|--------------|--------|-------------------|
| dic-21 | 8.496 | 8.438 | 8.424 | 8.504 | 8.705 | 8.545 |
| ene-22 | 8.325 | 8.366 | 8.386 | 8.350 | 8.646 | 8.402 |
| feb-22 | 7.619 | 7.809 | 7.959 | 8.065 | 8.192 | 7.826 |
| mar-22 | 7.125 | 7.260 | 7.349 | 7.702 | 7.624 | 7.308 |
| abr-22 | 7.196 | 7.247 | 7.254 | 7.544 | 7.945 | 7.449 |
| may-22 | 7.493 | 7.483 | 7.516 | 7.619 | 8.318 | 7.747 |
| jun-22 | 7.916 | 7.811 | 7.831 | 7.844 | 8.554 | 8.106 |
| jul-22 | 8.349 | 8.206 | 8.307 | 8.301 | 8.775 | 8.494 |
| ago-22 | 8.778 | 8.696 | 8.697 | 8.717 | 9.211 | 8.891 |
| sep-22 | 9.193 | 9.159 | 9.164 | 8.901 | 9.621 | 9.288 |
| 7-oct-22 | 9.323 | 9.320 | 9.421 | 9.059 | 9.707 | 9.410 |
| 14-oct-22 | 9.368 | 9.360 | 9.453 | 9.183 | 9.720 | 9.450 |
| 21-oct-22 | 9.445 | 9.440 | 9.473 | 9.273 | 9.800 | 9.522 |

Fuente: Ronda de precios histórica.

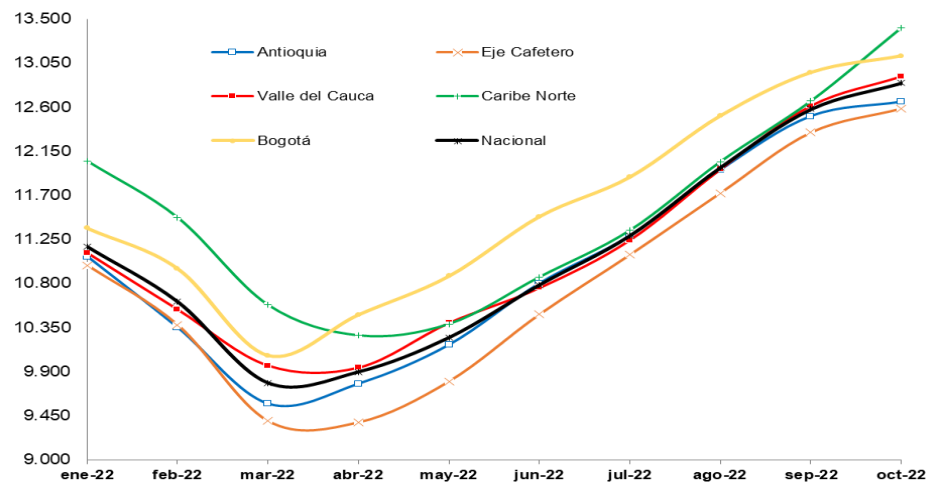


Fuente: Ronda de Precios, Porkcolombia - FNP.

Canal fría promedio mensual (\$/Kilo)

| Período | Antioquia | Eje Cafetero | Valle | Caribe Norte | Bogotá | Promedio nacional |
|-----------|-----------|--------------|--------|--------------|--------|-------------------|
| dic-21 | 11.337 | 11.129 | 11.329 | 12.284 | 11.295 | 11.334 |
| ene-22 | 11.074 | 10.986 | 11.114 | 12.049 | 11.365 | 11.179 |
| feb-22 | 10.348 | 10.377 | 10.534 | 11.472 | 10.953 | 10.615 |
| mar-22 | 9.570 | 9.394 | 9.961 | 10.579 | 10.065 | 9.784 |
| abr-22 | 9.792 | 9.375 | 9.988 | 10.198 | 10.372 | 9.850 |
| may-22 | 10.172 | 9.800 | 10.398 | 10.386 | 10.875 | 10.247 |
| jun-22 | 10.800 | 10.485 | 10.755 | 10.866 | 11.483 | 10.786 |
| jul-22 | 11.287 | 11.093 | 11.243 | 11.342 | 11.886 | 11.289 |
| ago-22 | 11.960 | 11.723 | 11.968 | 12.043 | 12.513 | 11.986 |
| sep-22 | 12.508 | 12.342 | 12.615 | 12.662 | 12.954 | 12.581 |
| 7-oct-22 | 12.624 | 12.552 | 12.895 | 13.303 | 13.076 | 12.835 |
| 14-oct-22 | 12.598 | 12.573 | 12.900 | 13.449 | 13.060 | 12.803 |
| 21-oct-22 | 12.744 | 12.633 | 12.953 | 13.477 | 13.234 | 12.907 |

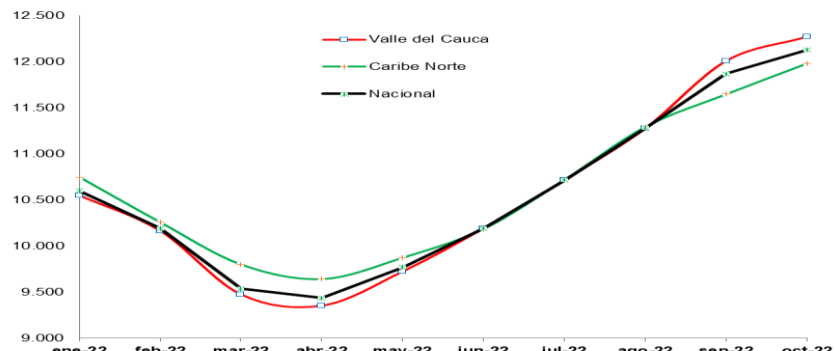
Fuente: Ronda de precios histórica.



Fuente: Ronda de Precios, Porkcolombia - FNP.

Canal caliente promedio mensual (\$/Kilo)

| Período | Valle | Caribe Norte | Promedio nacional |
|-----------|--------|--------------|-------------------|
| dic-21 | 10.712 | 10.787 | 10.730 |
| ene-22 | 10.545 | 10.745 | 10.601 |
| feb-22 | 10.160 | 10.254 | 10.191 |
| mar-22 | 9.469 | 9.796 | 9.534 |
| abr-22 | 9.407 | 9.585 | 9.453 |
| may-22 | 9.722 | 9.871 | 9.768 |
| jun-22 | 10.190 | 10.184 | 10.190 |
| jul-22 | 10.715 | 10.718 | 10.714 |
| ago-22 | 11.276 | 11.291 | 11.282 |
| sep-22 | 12.007 | 11.646 | 11.864 |
| 7-oct-22 | 12.244 | 11.871 | 12.080 |
| 14-oct-22 | 12.254 | 11.965 | 12.139 |
| 21-oct-22 | 12.308 | 12.100 | 12.154 |



Fuente: Ronda de precios histórica.

Fuente: Ronda de Precios, Porkcolombia - FNP.

MERCADO INTERNACIONAL (Precio promedio mensual US\$/ton)

Canal en bolsa

| Mes | 2021 | 2022 |
|---------------------|--------------|--------------|
| Ene | 1.523 | 1.830 |
| Feb | 1.741 | 2.145 |
| Mar | 2.052 | 2.268 |
| Abr | 2.330 | 2.294 |
| May | 2.478 | 2.307 |
| Jun | 2.506 | 2.413 |
| Jul | 2.387 | 2.535 |
| Ago | 2.159 | 2.330 |
| Sep | 1.908 | 2.042 |
| Oct | 1.813 | 1.991 |
| Nov | 1.660 | |
| Dic | 1.714 | |
| Promedio año | 2.022 | 2.216 |

Maíz amarillo

| Mes | 2021 | 2022 |
|---------------------|------------|------------|
| Ene | 203 | 240 |
| Feb | 217 | 256 |
| Mar | 218 | 294 |
| Abr | 243 | 309 |
| May | 275 | 311 |
| Jun | 265 | 299 |
| Jul | 238 | 261 |
| Ago | 217 | 249 |
| Sep | 204 | 268 |
| Oct | 211 | 270 |
| Nov | 225 | |
| Dic | 233 | |
| Promedio año | 229 | 276 |

Torta de soya

| Mes | 2021 | 2022 |
|---------------------|------------|------------|
| Ene | 488 | 457 |
| Feb | 473 | 497 |
| Mar | 450 | 529 |
| Abr | 453 | 504 |
| May | 458 | 463 |
| Jun | 412 | 472 |
| Jul | 398 | 511 |
| Ago | 391 | 527 |
| Sep | 373 | 484 |
| Oct | 355 | 451 |
| Nov | 388 | |
| Dic | 425 | |
| Promedio año | 422 | 489 |

TRM

| Periodo | \$/USD |
|-------------------------|--------------|
| dic-21 | 3.963 |
| ene-22 | 4.000 |
| feb-22 | 3.936 |
| mar-22 | 3.807 |
| abr-22 | 3.793 |
| may-22 | 4.054 |
| jun-22 | 3.931 |
| jul-22 | 4.372 |
| ago-22 | 4.322 |
| sep-22 | 4.434 |
| 7-oct-22 | 4.605 |
| 14-oct-22 | 4.637 |
| 21-oct-22 | 4.913 |
| Prom. mes actual | 4.630 |

Fuente: CME Group.

Fuente: Banco de la república

La información que aparece en este boletín busca reflejar el comportamiento de los precios en el pasado y se publica con un propósito estrictamente informativo. La información sobre cantidades y precios constituye un promedio que ha sido calculado a través de un sondeo de mercado y no refleja el actuar de agentes individuales.

La información que se encuentra publicada no es vinculante, ni sugiere a sus destinatarios la fijación artificial de ninguna variable de mercado. PORKCOLOMBIA estimula a que todas las variables de mercado y en particular el precio, sean fijados por todos los agentes según las condiciones de mercado y conforme al libre juego de oferta y demanda.