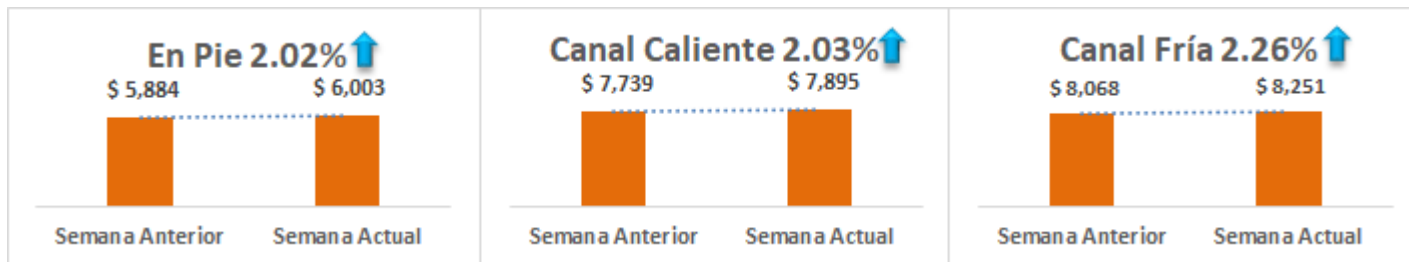
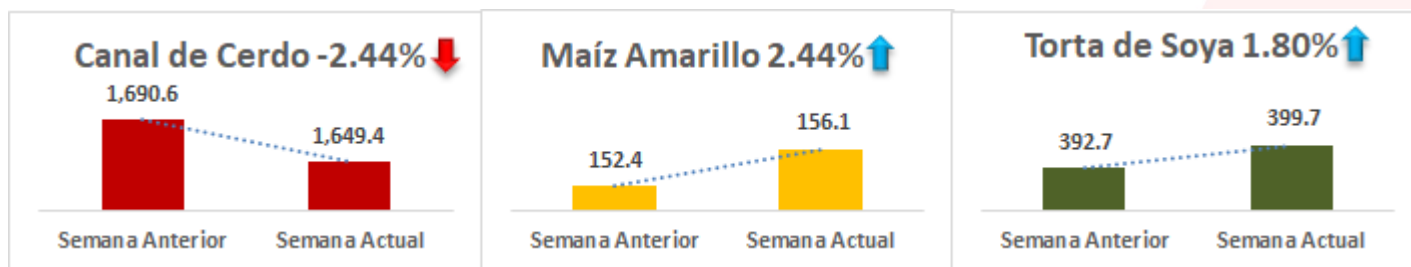


INDICADORES SEMANALES

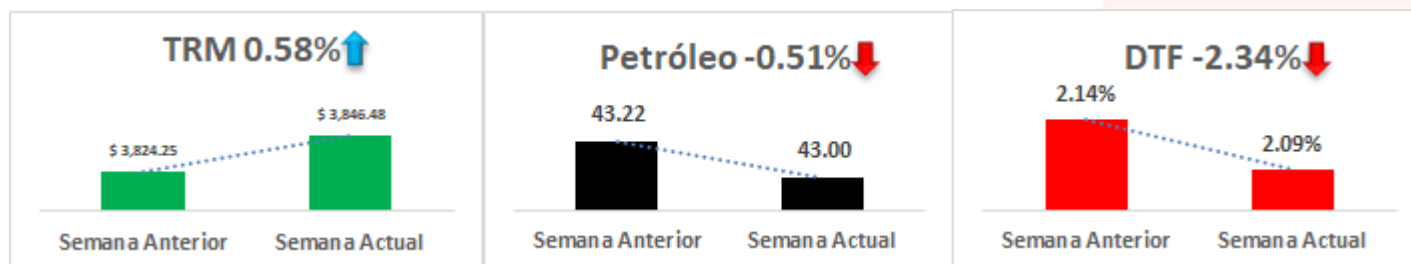
Precio Promedio Corriente del Cerdo Nacional - Muestra Ronda \$/Kg



Precios Internacionales USD/Ton



Variables Macroeconómicas



Fuentes: Ronda de Precios Porkcolombia, CME Group y Banco de la República

CONTENIDO

INFORME DE PRECIOS CORRIENTES RONDA 41: del 10 al 16 de oct /20	2	PRECIO INTERNACIONAL DE LA CANAL DE CERDO, MAÍZ Y SOYA	5
PRECIO DEL CERDO EN PIE, CANAL FRÍA Y CANAL CALIENTE - CORRIENTES	3	ESTIMACIÓN DEL COSTO DE IMPORTACIÓN PARA MATERIAS PRIMAS	6
PRECIOS FRIGORIFICO GUADALUPE (EFEGE) Y CENTRAL GANADERA	4	NOTICIAS DE LA SEMANA	6

INFORME DE PRECIOS CORRIENTES REPORTADOS

(Precios Pagados al Porcicultor)

Semana 41: del 10 al 16 de octubre de 2020

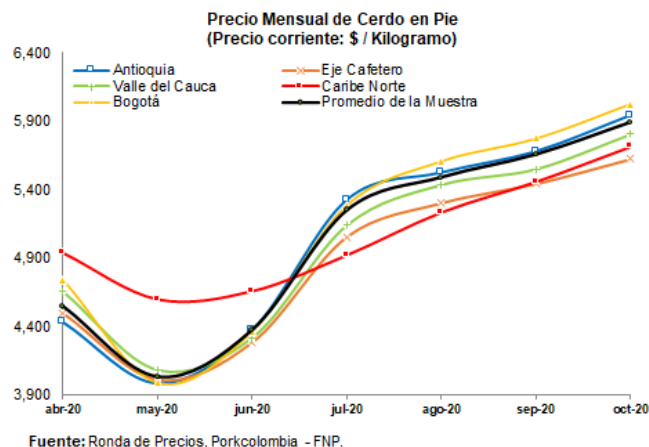
	Antioquia	Eje Cafetero	Valle del Cauca	Caribe Norte	Bogotá	Promedio Muestra
Precio en Pie						
Semana Anterior	\$ 5,946	\$ 5,626	\$ 5,799	\$ 5,747	\$ 6,013	\$ 5,884
Semana Actual	\$ 6,052	\$ 5,706	\$ 5,908	\$ 5,758	\$ 6,155	\$ 6,003
Var. Precio	1.78%	1.42%	1.88%	0.19%	2.36%	2.02%
Precio en Canal Caliente						
Semana Anterior	\$ 7,944	\$ 7,520	\$ 7,675	\$ 7,639	\$ 7,989	\$ 7,739
Semana Actual	\$ 8,082	\$ 7,648	\$ 7,816	\$ 7,732	\$ 8,201	\$ 7,895
Var. Precio	1.73%	1.69%	1.84%	1.22%	2.66%	2.03%
Precio en Canal Fría						
Semana Anterior	\$ 8,322	\$ 7,897	\$ 8,020	\$ 7,975	\$ 8,341	\$ 8,068
Semana Actual	\$ 8,462	\$ 8,030	\$ 8,230	\$ 8,131	\$ 8,578	\$ 8,251
Var. Precio	1.68%	1.69%	2.62%	1.96%	2.84%	2.26%
Terciles Precio en Pie						
Tercil Superior	\$ 6,229	\$ 5,714	\$ 5,984	\$ 6,100	\$ 6,204	
Tercil Medio	\$ 6,022	\$ 5,707	\$ 5,889	\$ 5,946	\$ 6,192	
Tercil Inferior	\$ 5,904	\$ 5,696	\$ 5,850	\$ 5,230	\$ 6,069	
Número de Animales						
Semana Anterior	6,466	2,040	1,014	584	2,255	12,359
Semana Actual	8,564	1,806	1,494	632	2,720	15,216
Var. # Animales	32.45%	-11.47%	47.34%	8.22%	20.62%	23.12%
Peso en Pie						
Semana Anterior	114.3	114.5	113.4	112.0	113.4	114.0
Semana Actual	113.5	113.6	112.6	110.6	112.7	113.1
Var. Peso	-0.76%	-0.84%	-0.65%	-1.24%	-0.63%	-0.76%
Peso en Canal Caliente						
Semana Anterior	94.2	94.1	93.7	92.3	94.4	94.0
Semana Actual	93.1	93.2	93.3	91.1	93.5	93.1
Var. Peso	-1.10%	-0.99%	-0.43%	-1.22%	-0.96%	-0.87%
Peso en Canal Fría						
Semana Anterior	91.6	91.4	91.7	89.9	92.4	91.5
Semana Actual	90.3	90.5	90.9	88.8	91.3	90.6
Var. Peso	-1.38%	-0.99%	-0.95%	-1.22%	-1.14%	-1.03%

Cerdos de buena genética, de lotes uniformes, entre 90 y 120 Kg, pesados en báscula camionera cerca de la planta de sacrificio.

Los resultados son indicadores estadísticos y corresponden a promedios ponderados que se obtienen a partir de una muestra de porcicultores localizados en Antioquia, Eje Cafetero, Valle del Cauca, Atlántico y Bogotá.

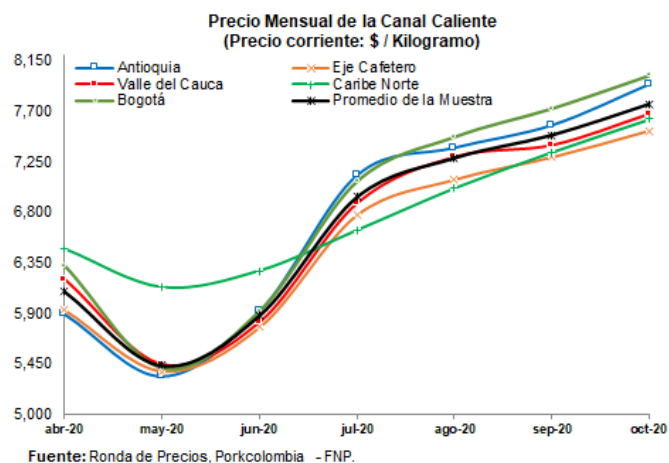
PRECIO DEL CERDO EN PIE (\$ / Kg) - CORRIENTE

Ronda	Período	Antioquia	Eje Cafetero	Valle	Caribe Norte	Bogotá	Promedio de la Muestra
Enero		5,793	5,674	5,678	5,584	5,649	5,744
Febrero		5,587	5,585	5,493	5,417	5,586	5,567
Marzo		5,369	5,398	5,324	5,286	5,422	5,369
Abril		4,433	4,495	4,652	4,937	4,738	4,543
Mayo		3,988	4,008	4,079	4,597	3,988	4,029
Junio		4,378	4,282	4,317	4,658	4,368	4,373
Julio		5,327	5,054	5,139	4,922	5,287	5,249
Agosto		5,525	5,301	5,434	5,236	5,607	5,489
Septiembre		5,680	5,442	5,548	5,459	5,773	5,656
39	2-oct-20	5,829	5,539	5,704	5,642	5,908	5,789
40	9-oct-20	5,946	5,626	5,799	5,747	6,013	5,884
41	16-oct-20	6,052	5,706	5,908	5,758	6,155	6,003
Var semana anterior		1.78%	1.42%	1.88%	0.19%	2.36%	2.02%
Prom Mes Actual		5,942	5,623	5,803	5,716	6,025	5,892



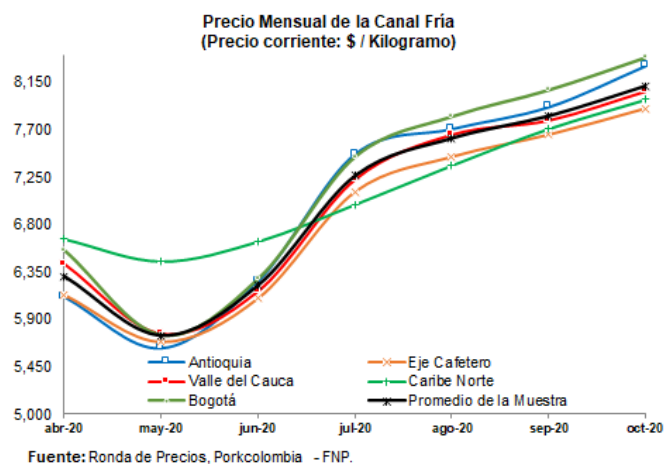
PRECIO DE LA CANAL CALIENTE DE CERDO (\$ / Kg) - CORRIENTE

Ronda	Período	Antioquia	Eje Cafetero	Valle	Caribe Norte	Bogotá	Promedio de la Muestra
Enero		7,600	7,458	7,448	7,372	7,454	7,501
Febrero		7,347	7,344	7,294	7,219	7,368	7,320
Marzo		7,055	7,111	7,113	7,092	7,283	7,113
Abril		5,888	5,926	6,199	6,469	6,321	6,093
Mayo		5,337	5,382	5,439	6,128	5,410	5,436
Junio		5,916	5,774	5,818	6,277	5,923	5,885
Julio		7,127	6,774	6,879	6,639	7,077	6,937
Agosto		7,370	7,088	7,291	7,013	7,471	7,282
Septiembre		7,571	7,287	7,396	7,334	7,725	7,486
39	2-oct-20	7,779	7,404	7,536	7,514	7,868	7,656
40	9-oct-20	7,944	7,520	7,675	7,639	7,989	7,739
41	16-oct-20	8,082	7,648	7,816	7,732	8,201	7,895
Var semana anterior		1.73%	1.69%	1.84%	1.22%	2.66%	2.03%
Prom Mes Actual		7,935	7,524	7,675	7,628	8,019	7,763



PRECIO DE LA CANAL FRÍA DE CERDO (\$ / Kg) - CORRIENTE

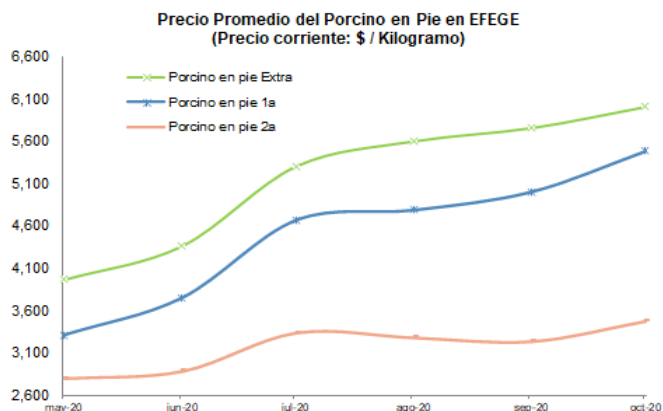
Ronda	Período	Antioquia	Eje Cafetero	Valle	Caribe Norte	Bogotá	Promedio de la Muestra
Enero		7,800	7,680	7,737	7,595	7,674	7,727
Febrero		7,553	7,562	7,583	7,455	7,602	7,559
Marzo		7,249	7,322	7,374	7,357	7,552	7,352
Abril		6,118	6,135	6,425	6,661	6,559	6,304
Mayo		5,631	5,691	5,761	6,448	5,754	5,743
Junio		6,269	6,106	6,168	6,638	6,290	6,223
Julio		7,473	7,113	7,231	6,990	7,448	7,262
Agosto		7,711	7,443	7,656	7,363	7,829	7,617
Septiembre		7,919	7,652	7,791	7,712	8,081	7,828
39	2-oct-20	8,143	7,774	7,955	7,862	8,250	8,023
40	9-oct-20	8,322	7,897	8,020	7,975	8,341	8,068
41	16-oct-20	8,462	8,030	8,230	8,131	8,578	8,251
Var semana anterior		1.68%	1.69%	2.62%	1.96%	2.84%	2.26%
Prom Mes Actual		8,309	7,900	8,069	7,989	8,390	8,114



PRECIOS EN FRIGORIFICO GUADALUPE (EFEGE), EN PIE (\$ / Kg)

Mes	Porcino en pie Extra	Porcino en pie 1a	Porcino en pie 2a
Enero	5,645	5,125	4,840
Febrero	5,578	5,070	4,750
Marzo	5,433	4,950	4,650
Abril	4,778	4,270	3,806
Mayo	3,963	3,309	2,804
Junio	4,363	3,750	2,889
Julio	5,305	4,666	3,342
Agosto	5,600	4,785	3,285
Septiembre	5,758	5,000	3,240
2-oct-20	5,900	5,300	3,330
9-oct-20	6,020	5,490	3,430
16-oct-20	6,100	5,650	3,675
Var semana anterior	1.3%	2.9%	7.1%
Prom Mes Actual	6,007	5,480	3,478

Fuente: EFEGE

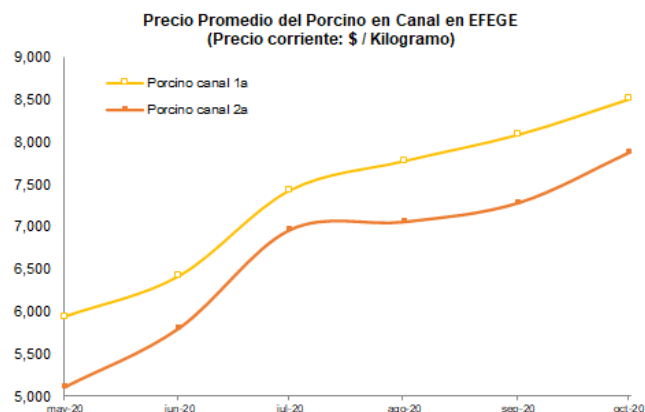


Fuente: Frigorífico Guadalupe (efege)

PRECIOS EN FRIGORIFICO GUADALUPE (EFEGE), EN CANAL (\$ / Kg)

Mes	Porcino canal 1a	Porcino canal 2a
Enero	7,655	7,198
Febrero	7,594	7,148
Marzo	7,503	6,999
Abril	6,896	6,158
Mayo	5,932	5,113
Junio	6,414	5,807
Julio	7,426	6,964
Agosto	7,773	7,059
Septiembre	8,086	7,283
2-oct-20	8,315	7,690
9-oct-20	8,474	7,838
16-oct-20	8,724	8,098
Var semana anterior	3.0%	3.3%
Prom Mes Actual	8,504	7,875

Fuente: EFEGE

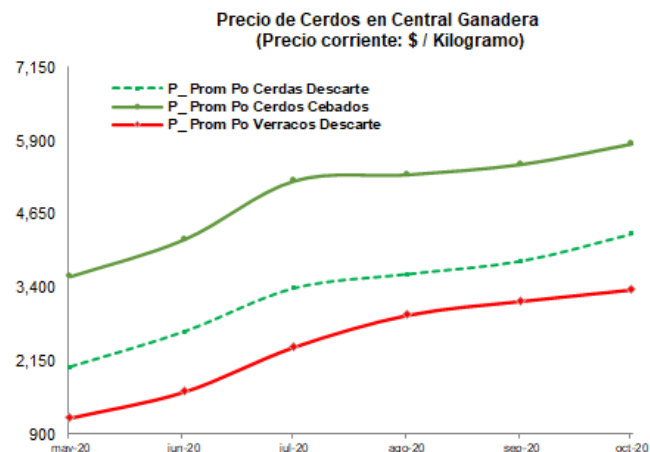


Fuente: Frigorífico Guadalupe (efege)

PRECIOS EN CENTRAL GANADERA (\$ / Kg)

Semana	Prom Po Cerdas Descarte	Prom Po Cerdos Cebados	Prom Po Verracos Descarte
ene-20	3,458	5,225	2,624
feb-20	3,443	5,114	2,628
mar-20	3,517	4,919	2,301
abr-20	2,230	3,661	1,133
may-20	2,052	3,586	1,183
jun-20	2,652	4,218	1,628
jul-20	3,393	5,221	2,393
ago-20	3,632	5,328	2,938
sep-20	3,856	5,504	3,175
2-oct-20	4,189	5,824	3,353
9-oct-20	4,447	5,880	3,383
Var semana anterior	6.2%	1.0%	0.9%
Prom Mes Actual	4,318	5,852	3,368

Fuente: Central Ganadera

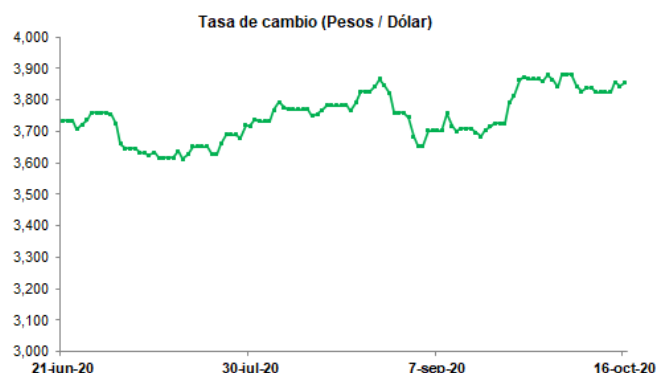


Fuente: Central Ganadera S.A.

TASA DE CAMBIO (US\$ / COP)

Semana	Tasa de Cambio
Enero	3,311.19
Febrero	3,411.05
Marzo	3,877.05
Abril	3,977.39
Mayo	3,858.19
Junio	3,701.60
Julio	3,657.87
Agosto	3,783.03
Septiembre	3,750.22
2-oct-20	3,868.32
9-oct-20	3,839.61
16-oct-20	3,842.26

Prom Mes Actual 3,846.95

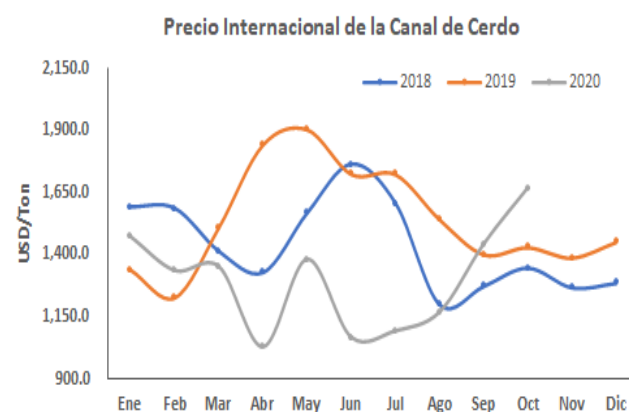


Fuente: Banco de la República.

PRECIO INTERNACIONAL FOB DE LA CANAL DE CERDO (USD/Ton)

PROMEDIO MENSUAL			
Mes	2018	2019	2020
Ene	1,593.0	1,340.0	1,472.7
Feb	1,587.0	1,228.3	1,335.7
Mar	1,414.6	1,511.6	1,351.6
Abr	1,330.0	1,844.3	1,027.9
May	1,568.2	1,904.5	1,381.9
Jun	1,763.9	1,725.1	1,066.7
Jul	1,607.2	1,724.4	1,092.7
Ago	1,201.2	1,542.9	1,167.9
Sep	1,274.2	1,401.6	1,442.3
Oct	1,347.6	1,430.4	1,668.8
Nov	1,268.4	1,388.2	
Dic	1,286.2	1,451.7	

Fuente: CME Group



Fuente: CME Group

PRECIO INTERNACIONAL FOB MAÍZ AMARILLO Y TORTA DE SOYA (USD/Ton)

PROMEDIO MENSUAL MAÍZ AMARILLO			
Mes	2018	2019	2020
Ene	138.9	149.1	151.9
Feb	144.1	147.2	148.6
Mar	149.4	144.3	141.7
Abr	151.8	140.8	126.3
May	156.8	149.5	125.5
Jun	143.6	171.3	129.0
Jul	137.5	168.2	130.7
Ago	141.1	148.3	128.0
Sep	138.7	142.6	142.7
Oct	144.9	153.4	152.9
Nov	144.0	147.1	
Dic	148.1	148.6	

Fuente: CME Group

PROMEDIO MENSUAL TORTA DE SOYA			
Mes	2018	2019	2020
Ene	359.3	344.7	328.0
Feb	397.4	338.0	320.6
Mar	413.5	337.6	341.5
Abr	419.7	337.1	321.8
May	423.8	329.1	314.0
Jun	381.3	350.2	316.1
Jul	365.1	337.7	319.1
Ago	356.1	323.4	319.5
Sep	340.2	322.2	355.4
Oct	344.2	335.3	392.4
Nov	338.8	331.6	
Dic	340.3	327.8	

Fuente: CME Group

ESTIMACIÓN DEL COSTO DE IMPORTACIÓN DE MATERIAS PRIMAS PROVENIENTE DE ESTADOS UNIDOS

MAÍZ AMARILLO

Costa Atlántica

Variable	Promedio Octubre	Futuros	
		Noviembre	Diciembre
Precio FOB (US/Ton) 1/	152.9	155.6	156.1
Base	25.0	25.0	25.0
Flete Marítimo (US/Ton) 2/	20.0	20.0	20.0
Seguro (US/Ton)	1.0	1.8	1.8
Precio CIF (US/Ton)	198.8	202.3	202.8
Arancel	6.3%	6.3%	6.3%
Costo en puerto (US/Ton)	222.4	226.1	226.6
Tasa de Cambio (COP/US) 3/	3,847	3,847	3,847
Costo en puerto (\$/Ton)	855,448	869,711	871,776

Costa Pacífica

Variable	Promedio Octubre	Futuros	
		Noviembre	Diciembre
Precio FOB (US/Ton) 1/	152.9	155.6	156.1
Base	25.0	25.0	25.0
Flete Marítimo (US/Ton) 2/	31.6	31.6	31.6
Seguro (US/Ton)	1.0	1.9	1.9
Precio CIF (US/Ton)	210.5	214.1	214.6
Arancel	6.3%	6.3%	6.3%
Costo en puerto (US/Ton)	234.8	238.6	239.1
Tasa de Cambio (COP/US) 3/	3,847	3,847	3,847
Costo en puerto (\$/Ton)	903,252	917,786	919,851

TORTA DE SOYA

Costa Atlántica

Variable	Promedio Octubre	Futuros	
		Noviembre	Diciembre
Precio FOB (US/Ton) 1/	392.4	394.0	394.5
Base	26.8	26.8	26.8
Flete Marítimo (US/Ton) 2/	20.0	20.0	20.0
Seguro (US/Ton)	2.2	4.1	4.1
Precio CIF (US/Ton)	441.4	444.9	445.4
Arancel	0.0%	0.0%	0.0%
Costo en puerto (US/Ton)	452.4	455.9	456.4
Tasa de Cambio (COP/US) 3/	3,847	3,847	3,847
Costo en puerto (\$/Ton)	1,740,345	1,753,749	1,755,691

Costa Pacífica

Variable	Promedio Octubre	Futuros	
		Noviembre	Diciembre
Precio FOB (US/Ton) 1/	392.4	394.0	394.5
Base	26.8	26.8	26.8
Flete Marítimo (US/Ton) 2/	31.6	31.6	31.6
Seguro (US/Ton)	2.3	4.3	4.3
Precio CIF (US/Ton)	453.1	456.6	457.1
Arancel	0.0%	0.0%	0.0%
Costo en puerto (US/Ton)	464.1	467.6	468.1
Tasa de Cambio (COP/US) 3/	3,847	3,847	3,847
Costo en puerto (\$/Ton)	1,785,354	1,798,975	1,800,918

Fuente: 1/ promedio de los últimos meses de los contratos en las Bolsa de Chicago, 2/ www.granins.org , 3/ Para el período octubre, se toma el promedio en lo corrido del mes.

NOTICIAS DE LA SEMANA

Estados Unidos: descenso de las exportaciones de granos para piensos en 2019/2020

En la cosecha 2019/2020, las exportaciones estadounidenses de granos para piensos en todas sus formas (GIAF) alcanzaron casi los 101 millones de toneladas.

Contenido completo en:

https://www.3tres3.com/ultima-hora/eeuu-descenso-de-las-exportaciones-de-granos-para-piensos-2019-2020_45618/

USDA prevé un aumento de la producción mundial de carne de cerdo en 2021

Se espera que la producción mundial de carne de cerdo aumente en 2021 debido a la recuperación tanto de PPA como de COVID-19. La demanda de China caerá un 6% y se espera que la producción estadounidense aumente ligeramente.

Contenido completo en:

https://www.3tres3.com/ultima-hora/usda-preve-un-aumento-de-la-produccion-mundial-de-carne-de-cerdo-2021_45619/

FAO: Ligero descenso del precio promedio de la carne

En términos interanuales, el índice se ubica 9,5 puntos (un 9,4 %) por debajo del valor registrado en el mismo mes del año pasado.

Contenido completo en:

https://www.3tres3.com/ultima-hora/the-fao-meat-price-index-down-slightly_45602/

Condiciones de uso

La información que aparece en este boletín busca reflejar el comportamiento de los precios en el pasado y se publica con un propósito estrictamente informativo. La información sobre cantidades y precios constituye un promedio que ha sido calculado a través de un sondeo de mercado y no refleja el actuar de agentes individuales.

La información que se encuentra publicada no es vinculante, ni sugiere a sus destinatarios la fijación artificial de ninguna variable de mercado. PORKCOLOMBIA estimula a que todas las variables de mercado y en particular el precio, sean fijados por todos los agentes según las condiciones de mercado y conforme al libre juego de oferta y demanda.

Equipo Área Económica Asociación Porkcolombia—FNP

Claudia Patricia Vila Flórez
Directora Económica
cvila@porkcolombia.co

Fredy Alexander González R.
Subdirector Área Económica
fgonzalez@porkcolombia.co

Carlos Andrés Rojas V.
Coordinador Sistemas de Información
arojas@porkcolombia.co

Yenny Paola Quiroga A.
Gestor Económico
pquiroga@porkcolombia.co