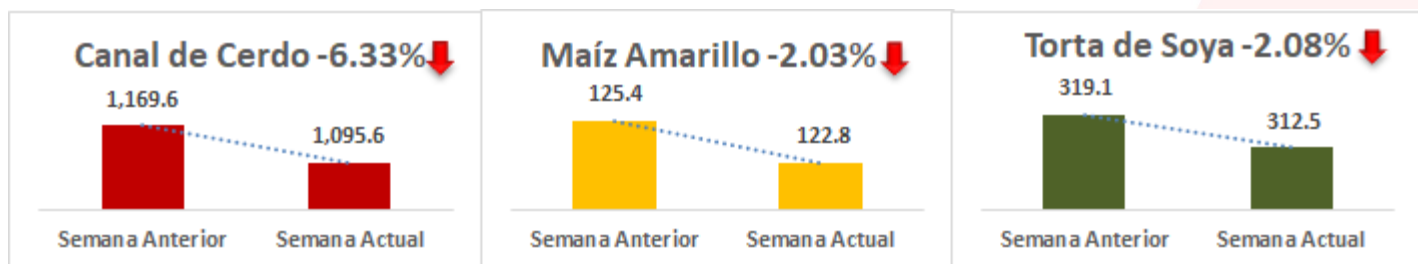


INDICADORES SEMANALES

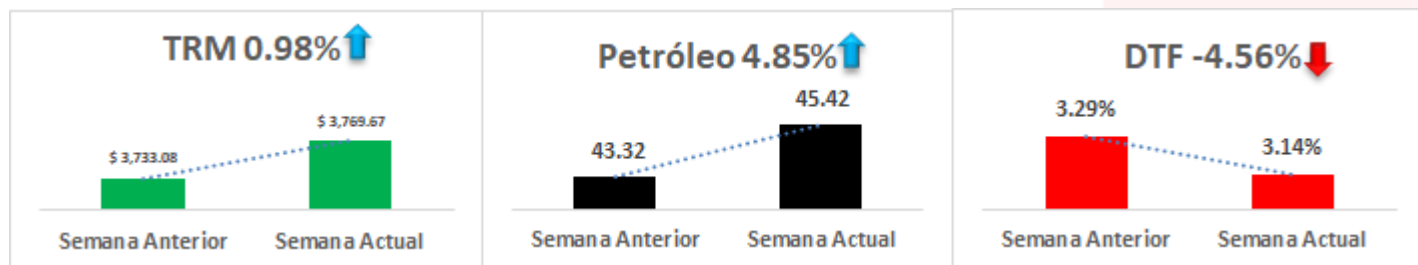
Precio Promedio Corriente del Cerdo Nacional - Muestra Ronda \$/Kg



Precios Internacionales USD/Ton



Variables Macroeconómicas



Fuentes: Ronda de Precios Porkcolombia, CME Group y Banco de la República

CONTENIDO

INFORME DE PRECIOS CORRIENTES RONDA 31: del 01 al 06 de ago/20	2	PRECIO INTERNACIONAL DE LA CANAL DE CERDO, MAÍZ Y SOYA	5
PRECIO DEL CERDO EN PIE, CANAL FRÍA Y CANAL CALIENTE - CORRIENTES	3	ESTIMACIÓN DEL COSTO DE IMPORTACIÓN PARA MATERIAS PRIMAS	6
PRECIOS FRIGORIFICO GUADALUPE (EFEGE) Y CENTRAL GANADERA	4	NOTICIAS DE LA SEMANA	6

INFORME DE PRECIOS CORRIENTES REPORTADOS

(Precios Pagados al Porcicultor)

Semana 31: del 01 al 06 de agosto de 2020

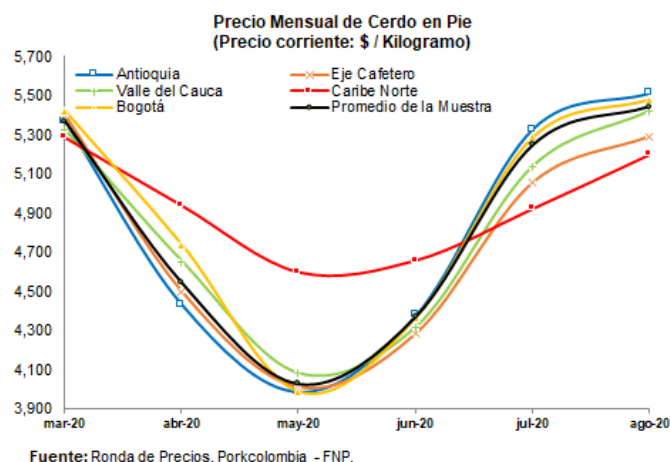
	Antioquia	Eje Cafetero	Valle del Cauca	Caribe Norte	Bogotá	Promedio Muestra
Precio en Pie						
Semana Anterior	\$ 5,536	\$ 5,271	\$ 5,401	\$ 5,168	\$ 5,479	\$ 5,465
Semana Actual	\$ 5,510	\$ 5,290	\$ 5,421	\$ 5,199	\$ 5,480	\$ 5,444
Var. Precio	-0.46%	0.35%	0.37%	0.60%	0.02%	-0.37%
Precio en Canal Caliente						
Semana Anterior	\$ 7,401	\$ 7,066	\$ 7,231	\$ 6,925	\$ 7,291	\$ 7,238
Semana Actual	\$ 7,344	\$ 7,058	\$ 7,298	\$ 6,977	\$ 7,297	\$ 7,240
Var. Precio	-0.76%	-0.11%	0.93%	0.75%	0.08%	0.02%
Precio en Canal Fría						
Semana Anterior	\$ 7,756	\$ 7,419	\$ 7,594	\$ 7,272	\$ 7,715	\$ 7,574
Semana Actual	\$ 7,682	\$ 7,411	\$ 7,659	\$ 7,334	\$ 7,650	\$ 7,569
Var. Precio	-0.96%	-0.10%	0.86%	0.86%	-0.84%	-0.07%
Terciles Precio en Pie						
Tercil Superior	\$ 5,585	\$ 5,336	\$ 5,458	\$ 5,300	\$ 5,500	
Tercil Medio	\$ 5,512	\$ 5,267	\$ 5,408	\$ 5,247	\$ 5,487	
Tercil Inferior	\$ 5,434	\$ 5,267	\$ 5,398	\$ 5,049	\$ 5,454	
Número de Animales						
Semana Anterior	7,091	1,374	1,051	726	2,937	13,179
Semana Actual	4,930	1,064	996	722	1,117	8,829
Var. # Animales	-30.48%	-22.56%	-5.23%	-0.55%	-61.97%	-33.01%
Peso en Pie						
Semana Anterior	112.4	111.5	113.4	110.8	111.2	112.0
Semana Actual	111.4	110.6	115.8	112.3	112.8	112.1
Var. Peso	-0.82%	-0.78%	2.16%	1.41%	1.36%	0.06%
Peso en Canal Caliente						
Semana Anterior	92.4	91.0	92.7	91.3	91.1	91.9
Semana Actual	91.6	90.1	93.7	93.1	93.0	92.3
Var. Peso	-0.81%	-1.04%	1.16%	1.99%	2.06%	0.42%
Peso en Canal Fría						
Semana Anterior	89.7	88.4	90.6	88.9	88.8	89.3
Semana Actual	89.0	87.6	91.5	91.0	90.3	89.5
Var. Peso	-0.82%	-0.90%	0.95%	2.42%	1.79%	0.19%

Cerdos de buena genética, de lotes uniformes, entre 90 y 120 Kg, pesados en báscula camionera cerca de la planta de sacrificio.

Los resultados son indicadores estadísticos y corresponden a promedios ponderados que se obtienen a partir de una muestra de porcicultores localizados en Antioquia, Eje Cafetero, Valle del Cauca, Atlántico y Bogotá.

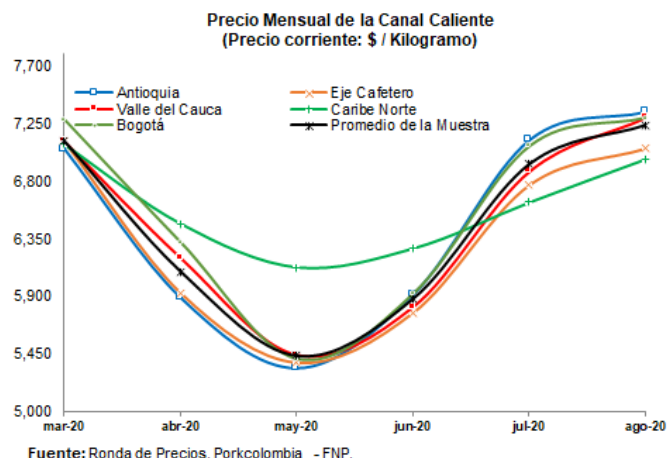
PRECIO DEL CERDO EN PIE (\$ / Kg) - CORRIENTE

Ronda	Periodo	Antioquia	Eje Cafetero	Valle	Caribe Norte	Bogotá	Promedio de la Muestra
	Enero	5,793	5,674	5,678	5,584	5,649	5,744
	Febrero	5,587	5,585	5,493	5,417	5,586	5,567
	Marzo	5,369	5,398	5,324	5,286	5,422	5,369
	Abril	4,433	4,495	4,652	4,937	4,738	4,543
	Mayo	3,988	4,008	4,079	4,597	3,988	4,029
	Junio	4,378	4,282	4,317	4,658	4,368	4,373
	Julio	5,327	5,054	5,139	4,922	5,287	5,249
31	6-ago-20	5,510	5,290	5,421	5,199	5,480	5,444
	<i>Var semana anterior</i>	<i>-0.46%</i>	<i>0.35%</i>	<i>0.37%</i>	<i>0.60%</i>	<i>0.02%</i>	<i>-0.37%</i>
	<i>Prom Mes Actual</i>	<i>5,510</i>	<i>5,290</i>	<i>5,421</i>	<i>5,199</i>	<i>5,480</i>	<i>5,444</i>



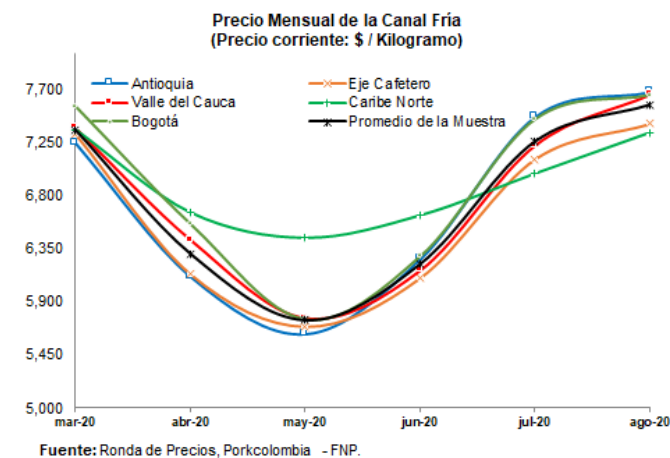
PRECIO DE LA CANAL CALIENTE DE CERDO (\$ / Kg) - CORRIENTE

Ronda	Periodo	Antioquia	Eje Cafetero	Valle	Caribe Norte	Bogotá	Promedio de la Muestra
	Enero	7,600	7,458	7,448	7,372	7,454	7,501
	Febrero	7,347	7,344	7,294	7,219	7,368	7,320
	Marzo	7,055	7,111	7,113	7,092	7,283	7,113
	Abril	5,888	5,926	6,199	6,469	6,321	6,093
	Mayo	5,337	5,382	5,439	6,128	5,410	5,436
	Junio	5,916	5,774	5,818	6,277	5,923	5,885
	Julio	7,127	6,774	6,879	6,639	7,077	6,937
31	6-ago-20	7,344	7,058	7,298	6,977	7,297	7,240
	<i>Var semana anterior</i>	<i>-0.76%</i>	<i>-0.11%</i>	<i>0.93%</i>	<i>0.75%</i>	<i>0.08%</i>	<i>0.02%</i>
	<i>Prom Mes Actual</i>	<i>7,344</i>	<i>7,058</i>	<i>7,298</i>	<i>6,977</i>	<i>7,297</i>	<i>7,240</i>



PRECIO DE LA CANAL FRÍA DE CERDO (\$ / Kg) - CORRIENTE

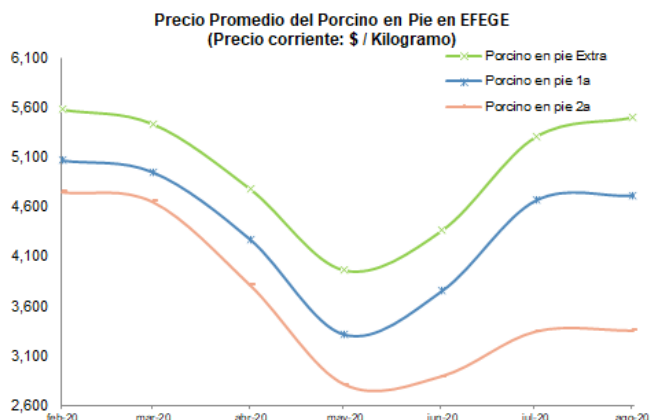
Ronda	Periodo	Antioquia	Eje Cafetero	Valle	Caribe Norte	Bogotá	Promedio de la Muestra
	Enero	7,800	7,680	7,737	7,595	7,674	7,727
	Febrero	7,553	7,562	7,583	7,455	7,602	7,559
	Marzo	7,249	7,322	7,374	7,357	7,552	7,352
	Abril	6,118	6,135	6,425	6,661	6,559	6,304
	Mayo	5,631	5,691	5,761	6,448	5,754	5,743
	Junio	6,269	6,106	6,168	6,638	6,290	6,223
	Julio	7,473	7,113	7,231	6,990	7,448	7,262
31	6-ago-20	7,682	7,411	7,659	7,334	7,650	7,569
	<i>Var semana anterior</i>	<i>-0.96%</i>	<i>-0.10%</i>	<i>0.86%</i>	<i>0.86%</i>	<i>-0.84%</i>	<i>-0.07%</i>
	<i>Prom Mes Actual</i>	<i>7,682</i>	<i>7,411</i>	<i>7,659</i>	<i>7,334</i>	<i>7,650</i>	<i>7,569</i>



PRECIOS EN FRIGORIFICO GUADALUPE (EFEGE), EN PIE (\$ / Kg)

Mes	Porcino en pie Extra	Porcino en pie 1a	Porcino en pie 2a
Enero	5,645	5,125	4,840
Febrero	5,578	5,070	4,750
Marzo	5,433	4,950	4,650
Abril	4,778	4,270	3,806
Mayo	3,963	3,309	2,804
Junio	4,363	3,750	2,889
Julio	5,305	4,666	3,342
6-ago-20	5,500	4,713	3,350
<i>Var semana anterior</i>	0.0%	-1.0%	-3.2%
<i>Prom Mes Actual</i>	5,500	4,713	3,350

Fuente: EFEGE

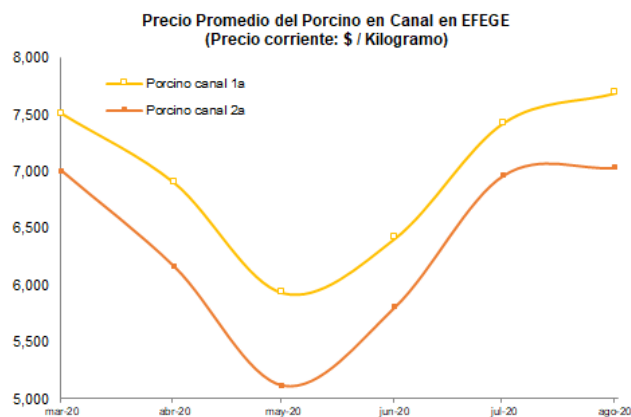


Fuente: Frigorífico Guadalupe (efege)

PRECIOS EN FRIGORIFICO GUADALUPE (EFEGE), EN CANAL (\$ / Kg)

Mes	Porcino canal 1a	Porcino canal 2a
Enero	7,655	7,198
Febrero	7,594	7,148
Marzo	7,503	6,999
Abril	6,896	6,158
Mayo	5,932	5,113
Junio	6,414	5,807
Julio	7,426	6,964
6-ago-20	7,686	7,028
<i>Var semana anterior</i>	2.3%	-0.3%
<i>Prom Mes Actual</i>	7,686	7,028

Fuente: EFEGE

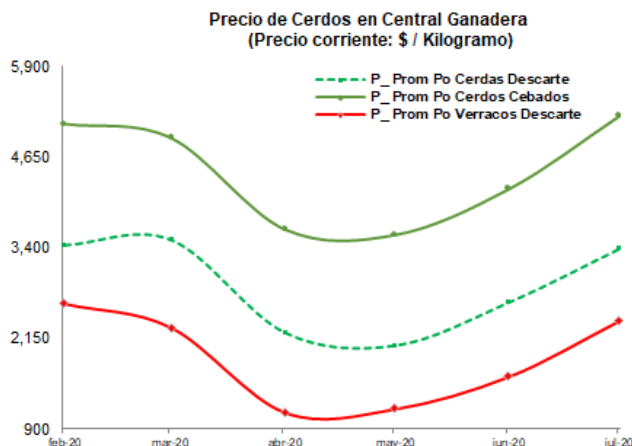


Fuente: Frigorífico Guadalupe (efege)

PRECIOS EN CENTRAL GANADERA (\$ / Kg)

Semana	Prom Po Cerdas Descarte	Prom Po Cerdos Cebados	Prom Po Verracos Descarte
ene-20	3,458	5,225	2,624
feb-20	3,443	5,114	2,628
mar-20	3,517	4,919	2,301
abr-20	2,230	3,661	1,133
may-20	2,052	3,586	1,183
jun-20	2,652	4,218	1,628
3-jul-20	3,272	5,034	2,329
10-jul-20	3,377	5,164	1,958
17-jul-20	3,395	5,206	2,460
24-jul-20	3,404	5,307	2,718
31-jul-20	3,517	5,392	2,500
<i>Var semana anterior</i>	3.3%	1.6%	-8.0%
<i>Prom Mes Actual</i>	3,393	5,221	2,393

Fuente: Central Ganadera

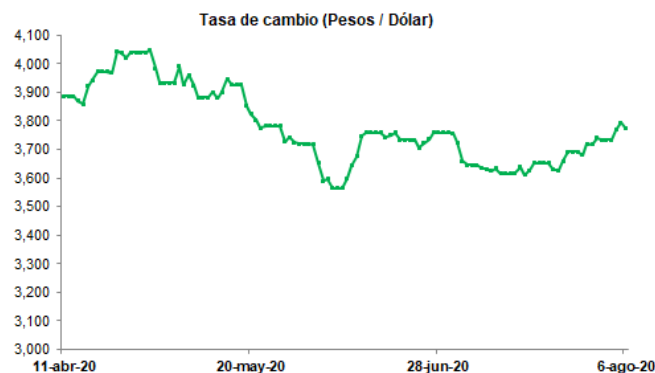


Fuente: Central Ganadera S.A.

TASA DE CAMBIO (US\$ / COP)

Semana	Tasa de Cambio
Enero	3,311.19
Febrero	3,411.05
Marzo	3,877.05
Abril	3,977.39
Mayo	3,858.19
Junio	3,701.60
Julio	3,657.87
6-ago-20	3,768.49

Prom Mes Actual ▲ 3,761.52

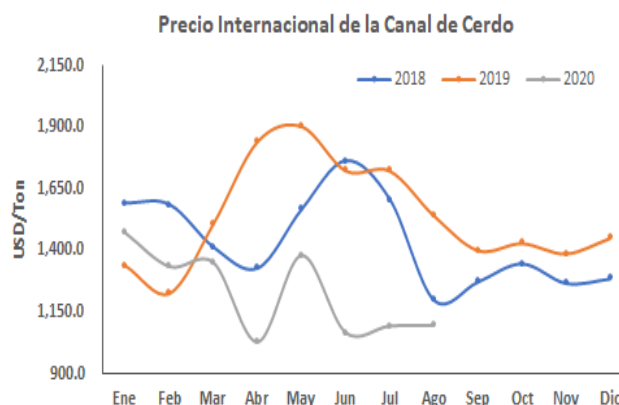


Fuente: Banco de la República.

PRECIO INTERNACIONAL FOB DE LA CANAL DE CERDO (USD/Ton)

PROMEDIO MENSUAL			
Mes	2018	2019	2020
Ene	1,593.0	1,340.0	1,472.7
Feb	1,587.0	1,228.3	1,335.7
Mar	1,414.6	1,511.6	1,351.6
Abr	1,330.0	1,844.3	1,027.9
May	1,568.2	1,904.5	1,381.9
Jun	1,763.9	1,725.1	1,066.7
Jul	1,607.2	1,724.4	1,092.7
Ago	1,201.2	1,542.9	1,095.6
Sep	1,274.2	1,401.6	
Oct	1,347.6	1,430.4	
Nov	1,268.4	1,388.2	
Dic	1,286.2	1,451.7	

Fuente: CME Group



Fuente: CME Group

PRECIO INTERNACIONAL FOB MAÍZ AMARILLO Y TORTA DE SOYA (USD/Ton)

PROMEDIO MENSUAL MAÍZ AMARILLO			
Mes	2018	2019	2020
Ene	138.9	149.1	151.9
Feb	144.1	147.2	148.6
Mar	149.4	144.3	141.7
Abr	151.8	140.8	126.3
May	156.8	149.5	125.5
Jun	143.6	171.3	129.0
Jul	137.5	168.2	130.7
Ago	141.1	148.3	122.8
Sep	138.7	142.6	
Oct	144.9	153.4	
Nov	144.0	147.1	
Dic	148.1	148.6	

Fuente: CME Group

PROMEDIO MENSUAL TORTA DE SOYA			
Mes	2018	2019	2020
Ene	359.3	344.7	328.0
Feb	397.4	338.0	320.6
Mar	413.5	337.6	341.5
Abr	419.7	337.1	321.8
May	423.8	329.1	314.0
Jun	381.3	350.2	316.1
Jul	365.1	337.7	319.1
Ago	356.1	323.4	312.5
Sep	340.2	322.2	
Oct	344.2	335.3	
Nov	338.8	331.6	
Dic	340.3	327.8	

Fuente: CME Group

ESTIMACIÓN DEL COSTO DE IMPORTACIÓN DE MATERIAS PRIMAS PROVENIENTE DE ESTADOS UNIDOS

MAÍZ AMARILLO

Costa Atlántica

Variable	Promedio Agosto	Futuros			
		Sept	Octubre	Noviem	Diciem
Precio FOB (US/Ton) 1/	122.8	122.8	123.3	127.0	127.5
Base	20.7	20.7	20.7	20.7	20.7
Flete Marítimo (US/Ton) 2/	18.3	18.3	18.3	18.3	18.3
Seguro (US/Ton)	0.8	1.4	1.4	1.5	1.5
Precio CIF (US/Ton)	162.6	163.2	163.7	167.4	167.9
Arancel	0.0%	6.3%	6.3%	6.3%	6.3%
Costo en puerto (US/Ton)	173.6	184.5	185.0	189.0	189.5
Tasa de Cambio (COP/US) 3/	3,762	3,762	3,762	3,762	3,762
Costo en puerto (\$/Ton)	652,959	693,891	695,910	710,851	712,870

Costa Pacífica

Variable	Promedio Agosto	Futuros			
		Sept	Octubre	Noviem	Diciem
Precio FOB (US/Ton) 1/	122.8	122.8	123.3	127.0	127.5
Base	20.7	20.7	20.7	20.7	20.7
Flete Marítimo (US/Ton) 2/	28.3	28.3	28.3	28.3	28.3
Seguro (US/Ton)	0.9	1.5	1.5	1.6	1.6
Precio CIF (US/Ton)	172.6	173.3	173.8	177.5	178.0
Arancel	0.0%	6.3%	6.3%	6.3%	6.3%
Costo en puerto (US/Ton)	183.6	195.2	195.7	199.7	200.3
Tasa de Cambio (COP/US) 3/	3,762	3,762	3,762	3,762	3,762
Costo en puerto (\$/Ton)	690,763	734,276	736,295	751,236	753,255

Fuente: 1/ promedio de los últimos meses de los contratos en las Bolsa de Chicago, 2/ www.granins.org , 3/ Para el período agosto, se toma el promedio en lo corrido del mes.

TORTA DE SOYA

Costa Atlántica

Variable	Promedio Agosto	Futuros			
		Sept	Octubre	Noviem	Diciem
Precio FOB (US/Ton) 1/	312.5	315.0	315.5	320.7	321.2
Base	26.4	26.4	26.4	26.4	26.4
Flete Marítimo (US/Ton) 2/	18.3	18.3	18.3	18.3	18.3
Seguro (US/Ton)	1.8	3.3	3.3	3.4	3.4
Precio CIF (US/Ton)	358.9	362.9	363.4	368.8	369.3
Arancel	0.0%	0.0%	0.0%	0.0%	0.0%
Costo en puerto (US/Ton)	369.9	373.9	374.4	379.8	380.3
Tasa de Cambio (COP/US) 3/	3,762	3,762	3,762	3,762	3,762
Costo en puerto (\$/Ton)	1,391,275	1,406,576	1,408,475	1,428,442	1,430,342

Costa Pacífica

Variable	Promedio Agosto	Futuros			
		Sept	Octubre	Noviem	Diciem
Precio FOB (US/Ton) 1/	312.5	315.0	315.5	320.7	321.2
Base	26.4	26.4	26.4	26.4	26.4
Flete Marítimo (US/Ton) 2/	28.3	28.3	28.3	28.3	28.3
Seguro (US/Ton)	1.9	3.4	3.4	3.5	3.5
Precio CIF (US/Ton)	368.9	373.0	373.5	378.9	379.4
Arancel	0.0%	0.0%	0.0%	0.0%	0.0%
Costo en puerto (US/Ton)	379.9	384.0	384.5	389.9	390.4
Tasa de Cambio (COP/US) 3/	3,762	3,762	3,762	3,762	3,762
Costo en puerto (\$/Ton)	1,429,078	1,444,567	1,446,467	1,466,433	1,468,333

NOTICIAS DE LA SEMANA

El sacrificio de cerdas reproductoras continúa acelerándose

EUA - En junio, el sacrificio de cerdas reproductoras de EE. UU. fue de 294,500, frente a las 241,900 del año pasado, es decir, 52,000 más salieron al mercado en junio en comparación con hace un año. Hasta la fecha (enero-junio) el sacrificio es de 1.6 millones frente a los 1.4 millones del año pasado, 180,000 más que hace un año.

Contenido completo en:

<https://elsitioporcino.com/news/32263/el-sacrificio-de-cerdas-reproductoras-continua-acelerandose/>

Inversión de capital chino en la industria porcina argentina, desarrollo sostenible

ARGENTINA - Explotó recientemente una fuerte campaña de organizaciones de izquierda y pseudo ambientalistas contra un acuerdo que busca reglamentar y fomentar la inversión de capitales de origen chino en la industria porcina argentina.

Contenido completo en:

<https://elsitioporcino.com/news/32266/inversian-de-capital-chino-en-la-industria-porcina-argentina-desarrollo-sostenible/>

Récord de exportaciones de carne de cerdo argentina

El Ministerio de Agricultura, Ganadería y Pesca de la Nación informa que las exportaciones de carne de cerdo marcaron un nuevo récord durante el mes de junio, al comercializarse 4.454 toneladas por un valor de 6,7 millones de dólares.

Contenido completo en:

<https://eurocarne.com/noticias/codigo/47309/kw/R%C3%A9cord+de+exportaciones+de+carne+de+cerdo+argentina>

Condiciones de uso

La información que aparece en este boletín busca reflejar el comportamiento de los precios en el pasado y se publica con un propósito estrictamente informativo. La información sobre cantidades y precios constituye un promedio que ha sido calculado a través de un sondeo de mercado y no refleja el actuar de agentes individuales.

La información que se encuentra publicada no es vinculante, ni sugiere a sus destinatarios la fijación artificial de ninguna variable de mercado. PORKCOLOMBIA estimula a que todas las variables de mercado y en particular el precio, sean fijados por todos los agentes según las condiciones de mercado y conforme al libre juego de oferta y demanda.

Equipo Área Económica Asociación Porkcolombia—FNP

Claudia Patricia Vila Flórez
Directora Económica
cvila@porkcolombia.co

Fredy Alexander González R.
Coordinador de Gestión de Información
fgonzalez@porkcolombia.co

Carlos Andrés Rojas V.
Analista Económico Grado II
arojas@porkcolombia.co

Yenny Paola Quiroga A.
Analista Económico Grado I
pquiroga@porkcolombia.co