

BOLETIN DE RONDA DE PRECIOS HISTÓRICO #27

Julio 08 de 2022

INDICADORES SEMANALES

	Mercado nacional (\$/Kilo)			Mercado internacional (US\$/ton)			
	Cerdo en pie	Canal caliente	Canal fría	Canal en bolsa	Maíz amarillo	Torta de soya	TRM
Semana anterior	8.285	10.349	10.979	2.416	297	507	4.199
Semana actual	8.342	10.568	11.139	2.488	306	527	4.388
Variación	0,7% ↑	2,1% ↑	1,5% ↑	3,0% ↑	3,1% ↑	4,1% ↑	4,5% ↑

Fuente: Ronda de precios histórica, Bolsa de Chicago, Banco de la República

PRECIOS CORRIENTES (Pagados al poricultor *)

Cerdo en pie (\$/Kilo)				Canal caliente (\$/Kilo)				Canal fría (\$/Kilo)			
Mercado	Semana anterior	Semana actual	Var %	Mercado	Semana anterior	Semana actual	Var %	Mercado	Semana anterior	Semana actual	Var %
Antioquia	8.128	8.204	0,9% ↑	Antioquia	-	-	-	Antioquia	11.006	11.136	1,2% ↑
Eje Cafetero	7.951	8.030	1,0% ↑	Eje Cafetero	-	-	-	Eje Cafetero	10.708	10.945	2,2% ↑
Valle del Cauca	8.032	8.124	1,1% ↑	Valle del Cauca	10.361	10.540	1,7% ↑	Valle del Cauca	10.920	11.112	1,8% ↑
Caribe Norte	7.965	8.201	3,0% ↑	Caribe Norte	10.310	10.637	3,2% ↑	Caribe Norte	11.120	11.203	0,7% ↑
Bogotá	8.613	8.632	0,2% ↑	Bogotá	-	-	-	Bogotá	11.682	11.695	0,1% ↑
Promedio nacional	8.285	8.342	0,7% ↑	Promedio nacional	10.349	10.568	2,1% ↑	Promedio nacional	10.979	11.139	1,5% ↑

Fuente: Ronda de precios histórica.

*Los resultados son indicadores estadísticos y corresponden a promedios ponderados que se obtienen a partir de una muestra de poricultores localizados en Antioquia, Eje Cafetero, Valle del Cauca, Atlántico y Bogotá

PRECIOS PROMEDIOS (Pagados al poricultor *)

Cerdo en pie (\$/Kilo)				Canal caliente (\$/Kilo)				Canal fría (\$/Kilo)			
Mercado	Superior	Medio	Inferior	Mercado	Superior	Medio	Inferior	Mercado	Superior	Medio	Inferior
Antioquia	8.323	8.209	8.080	Antioquia	-	-	-	Antioquia	11.572	11.002	10.833
Eje Cafetero	8.040	8.040	8.009	Eje Cafetero	-	-	-	Eje Cafetero	11.363	10.857	10.615
Valle del Cauca	8.173	8.100	8.100	Valle del Cauca	10.800	10.453	10.367	Valle del Cauca	11.686	11.193	10.455
Caribe Norte	8.400	8.190	8.013	Caribe Norte	11.050	10.736	10.124	Caribe Norte	11.697	11.145	10.766
Bogotá	8.783	8.734	8.379	Bogotá	-	-	-	Bogotá	12.219	11.699	11.167

*Precio promedio simple en cada tercio (superior, medio, e inferior) en la muestra de cada mercado.

(-) Muestra insuficiente para procesamiento y cálculo estadístico.

Pesos promedio cerdo en pie (\$/Kilo)*

Mercado	Semana anterior	Semana actual	Var %
Antioquia	123	117	-5,2% ↓
Eje Cafetero	114	116	2,1% ↑
Valle del Cauca	117	119	1,7% ↑
Caribe Norte	112	111	-0,3% ↓
Bogotá	122	119	-2,2% ↓
Promedio nacional	119	117	-1,7% ↓

Fuente: Ronda de precios histórica.

*Cerdos de buena genética, de lotes uniformes, entre 90 y 120 Kg, pesados en báscula camionera cerca de la planta de sacrificio.

Número de animales en la muestra de la ronda (cabezas*)

Mercado	Semana anterior	Semana actual	Var %
Antioquia	8.461	9.030	6,7% ↑
Eje Cafetero	3.781	4.253	12,5% ↑
Valle del Cauca	7.355	6.313	-14,2% ↓
Caribe Norte	1.662	2.662	60,2% ↑
Bogotá	5.791	5.516	-4,7% ↓
Promedio nacional	27.050	27.774	2,7% ↑

Fuente: Ronda de precios histórica.

*Total cerdos comercializados en la semana por los participantes de la Ronda.

Precios en Central Ganadera (\$/Kilo)*

Variable	Semana anterior	Semana actual	Var %
Cerdas descarte	4.974	5.145	3,4% ↑
Verracos descarte	3.538	3.800	7,4% ↑

Fuente: Central Ganadera

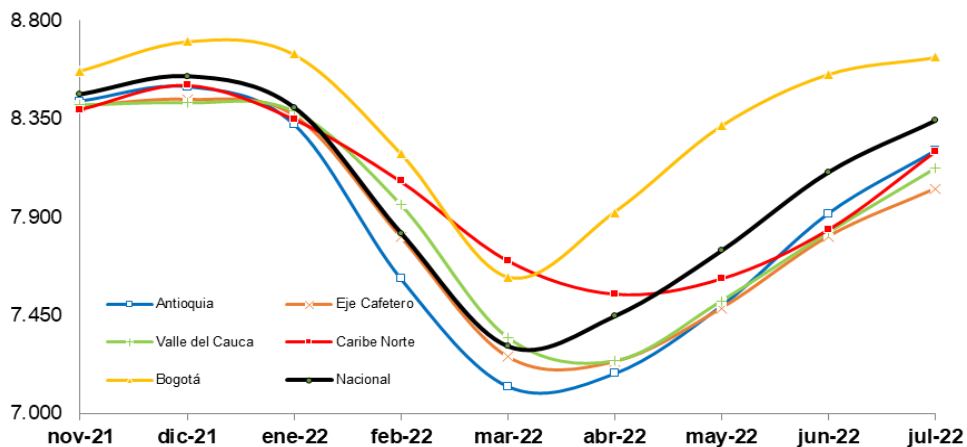
*Semana actual: Precio promedio publicado en el boletín de precios N° 27 del 04 al 08 de julio de 2022.



Cerdo en pie promedio mensual (\$/Kilo)

Período	Antioquia	Eje Cafetero	Valle	Caribe Norte	Bogotá	Promedio nacional
nov-21	8.429	8.408	8.415	8.394	8.570	8.462
dic-21	8.496	8.438	8.424	8.504	8.705	8.545
ene-22	8.325	8.366	8.386	8.350	8.646	8.402
feb-22	7.619	7.809	7.959	8.065	8.192	7.826
mar-22	7.125	7.260	7.349	7.702	7.624	7.308
abr-22	7.196	7.247	7.254	7.544	7.945	7.449
may-22	7.493	7.483	7.516	7.619	8.318	7.747
jun-22	7.916	7.811	7.831	7.844	8.554	8.106
8-jul-22	8.204	8.030	8.124	8.201	8.632	8.342

Fuente: Ronda de precios histórica.

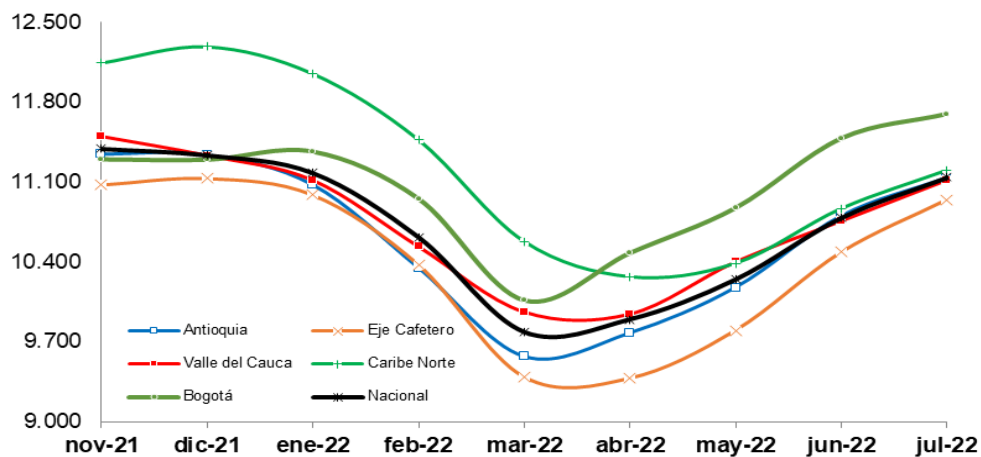


Fuente: Ronda de Precios, Porkcolombia - FNP.

Canal fría promedio mensual (\$/Kilo)

Período	Antioquia	Eje Cafetero	Valle	Caribe Norte	Bogotá	Promedio nacional
nov-21	11.342	11.073	11.496	12.142	11.298	11.391
dic-21	11.337	11.129	11.329	12.284	11.295	11.334
ene-22	11.074	10.986	11.114	12.049	11.365	11.179
feb-22	10.348	10.377	10.534	11.472	10.953	10.615
mar-22	9.570	9.394	9.961	10.579	10.065	9.784
abr-22	9.792	9.375	9.988	10.198	10.372	9.850
may-22	10.172	9.800	10.398	10.386	10.875	10.247
jun-22	10.800	10.485	10.755	10.866	11.483	10.786
8-jul-22	11.136	10.945	11.112	11.203	11.695	11.139

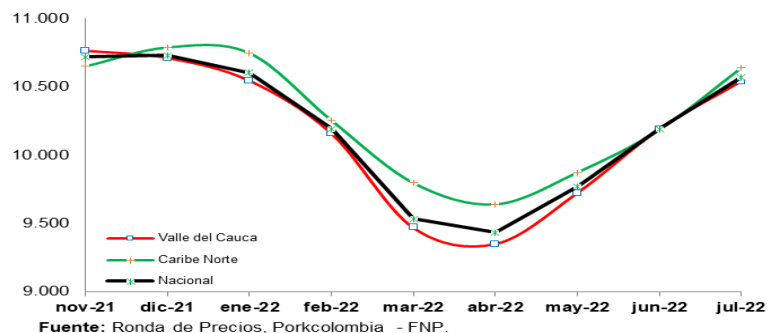
Fuente: Ronda de precios histórica.



Fuente: Ronda de Precios, Porkcolombia - FNP.

Canal caliente promedio mensual (\$/Kilo)

Período	Valle	Caribe Norte	Promedio nacional
nov-21	10.765	10.649	10.717
dic-21	10.712	10.787	10.730
ene-22	10.545	10.745	10.601
feb-22	10.160	10.254	10.191
mar-22	9.469	9.796	9.534
abr-22	9.407	9.585	9.453
may-22	9.722	9.871	9.768
jun-22	10.190	10.184	10.190
8-jul-22	10.540	10.637	10.568



Fuente: Ronda de precios histórica.

MERCADO INTERNACIONAL (Precio promedio mensual US\$/ton)

Canal en bolsa

Mes	2021	2022
Ene	1.523	1.830
Feb	1.741	2.145
Mar	2.052	2.268
Abr	2.330	2.294
May	2.478	2.307
Jun	2.506	2.413
Jul	2.387	2.474
Ago	2.159	
Sep	1.908	
Oct	1.813	
Nov	1.660	
Dic	1.714	
Promedio año	2.022	2.247

Maíz amarillo

Mes	2021	2022
Ene	203	240
Feb	217	256
Mar	218	294
Abr	243	310
May	275	311
Jun	265	299
Jul	238	296
Ago	217	
Sep	204	
Oct	211	
Nov	225	
Dic	233	
Promedio año	229	286

Torta de soya

Mes	2021	2022
Ene	488	457
Feb	473	497
Mar	450	529
Abr	453	504
May	458	463
Jun	412	472
Jul	398	512
Ago	391	
Sep	373	
Oct	355	
Nov	388	
Dic	425	
Promedio año	422	491

TRM

Periodo	\$/USD
nov-21	3.903
dic-21	3.963
ene-22	4.000
feb-22	3.936
mar-22	3.807
abr-22	3.793
may-22	4.054
jun-22	3.931
8-jul-22	4.388
Prom. mes actual	4.241

Fuente: CME Group.

Fuente: Banco de la república

La información que aparece en este boletín busca reflejar el comportamiento de los precios en el pasado y se publica con un propósito estrictamente informativo. La información sobre cantidades y precios constituye un promedio que ha sido calculado a través de un sondeo de mercado y no refleja el actuar de agentes individuales. La información que se encuentra publicada no es vinculante, ni sugiere a sus destinatarios la fijación artificial de ninguna variable de mercado. PORKCOLOMBIA estimula a que todas las variables de mercado y en particular el precio, sean fijados por todos los agentes según las condiciones de mercado y conforme al libre juego de oferta y demanda.