

# BOLETIN DE RONDA DE PRECIOS HISTÓRICO # 26

Julio 02 de 2021



## INDICADORES SEMANALES

	Mercado nacional (\$/Kilo)			Mercado internacional (US\$/ton)			
	Cerdo en pie	Canal caliente	Canal fría	Canal en bolsa	Maíz amarillo	Torta de Soya	TRM
<b>Semana anterior</b>	7.142	9.261	9.735	2.248	251	383	3.739
<b>Semana actual</b>	7.177	9.288	9.824	2.395	274	419	3.777
<b>Variación</b>	<b>0,5%</b> ↑	<b>0,3%</b> ↑	<b>0,9%</b> ↑	<b>6,6%</b> ↑	<b>9,5%</b> ↑	<b>9,4%</b> ↑	<b>1,0%</b> ↑

Fuente: Ronda de precios histórica, Bolsa de Chicago, Banco de la República

## PRECIOS CORRIENTES (Pagados al poricultor \*)

Cerdo en pie ( \$/Kilo )				Canal Caliente ( \$/Kilo )				Canal Fría ( \$/Kilo )			
Mercado	Semana anterior	Semana actual	Var %	Mercado	Semana anterior	Semana actual	Var %	Mercado	Semana anterior	Semana actual	Var %
Antioquia	7.095	7.155	0,8% ↑	Antioquia	9.125	9.200	0,8% ↑	Antioquia	9.517	9.607	0,9% ↑
Eje Cafetero	7.050	7.070	0,3% ↑	Eje Cafetero	9.062	9.173	1,2% ↑	Eje Cafetero	9.457	9.574	1,2% ↑
Valle del Cauca	7.148	7.167	0,3% ↑	Valle del Cauca	9.308	9.318	0,1% ↑	Valle del Cauca	9.742	9.949	2,1% ↑
Caribe Norte	7.341	7.365	0,3% ↑	Caribe Norte	9.765	9.775	0,1% ↑	Caribe Norte	10.058	10.106	0,5% ↑
Bogotá	7.260	7.234	-0,4% ↓	Bogotá	9.350	9.283	-0,7% ↓	Bogotá	10.156	10.078	-0,8% ↓
<b>Promedio nacional</b>	<b>7.142</b>	<b>7.177</b>	<b>0,5%</b> ↑	<b>Promedio nacional</b>	<b>9.261</b>	<b>9.288</b>	<b>0,3%</b> ↑	<b>Promedio nacional</b>	<b>9.735</b>	<b>9.824</b>	<b>0,9%</b> ↑

Fuente: Ronda de precios histórica.

\*Los resultados son indicadores estadísticos y corresponden a promedios ponderados que se obtienen a partir de una muestra de poricultores localizados en Antioquia, Eje Cafetero, Valle del Cauca, Atlántico y Bogotá



## PRECIOS PROMEDIOS (Pagados al poricultor \*)

### Cerdo en pie ( \$/Kilo )

Mercado	Superior	Medio	Inferior
Antioquia	7.277	7.174	7.013
Eje Cafetero	7.080	7.080	7.049
Valle del Cauca	7.207	7.150	7.145
Caribe Norte	7.400	7.400	7.294
Bogotá	7.293	7.240	7.170

### Canal Caliente ( \$/Kilo )

Mercado	Superior	Medio	Inferior
Antioquia	-	9.200	-
Eje Cafetero	9.188	9.165	9.165
Valle del Cauca	9.705	9.149	9.100
Caribe Norte	9.925	9.700	9.700
Bogotá	-	9.283	-

### Canal Fría ( \$/Kilo )

Mercado	Superior	Medio	Inferior
Antioquia	9.841	9.516	9.466
Eje Cafetero	9.721	9.559	9.443
Valle del Cauca	10.100	10.100	9.647
Caribe Norte	10.200	10.200	9.916
Bogotá	10.239	10.044	9.950

\*Precio promedio simple en cada tercio (superior, medio, e inferior) en la muestra de cada mercado.

(-) Muestra insuficiente para procesamiento y cálculo estadístico.

### Pesos promedio cerdo en pie ( \$/Kilo)\*

Mercado	Semana anterior	Semana actual	Var %
Antioquia	112	114	1,6% ↑
Eje Cafetero	107	107	0,2% ↑
Valle del Cauca	116	116	0,0% ↑
Caribe Norte	106	105	-0,6% ↓
Bogotá	113	112	-0,9% ↓
<b>Promedio nacional</b>	<b>112</b>	<b>113</b>	<b>1,0% ↑</b>

Fuente: Ronda de precios histórica.

\*Cerdos de buena genética, de lotes uniformes, entre 90 y 120 Kg, pesados en báscula camionera cerca de la planta de sacrificio.

### Número de animales en la muestra de la Ronda (cabezas)\*

Mercado	Semana anterior	Semana actual	Var %
Antioquia	9.831	9.760	-0,7% ↓
Eje Cafetero	3.031	2.335	-23,0% ↓
Valle del Cauca	3.539	3.549	0,3% ↑
Caribe Norte	2.309	1.328	-42,5% ↓
Bogotá	3.549	3.078	-13,3% ↓
<b>Promedio nacional</b>	<b>22.259</b>	<b>20.050</b>	<b>-9,9% ↓</b>

Fuente: Ronda de precios histórica.

\*Total cerdos comercializados en la semana por los participantes de la Ronda.

### Precios en Central Ganadera ( \$/Kilo)\*

Variable	Semana anterior	Semana actual	Var %
Cerdas Descarte	4.930	5.106	3,6% ↑
Verracos Descarte	4.114	4.000	-2,8% ↓

Fuente: Central Ganadera

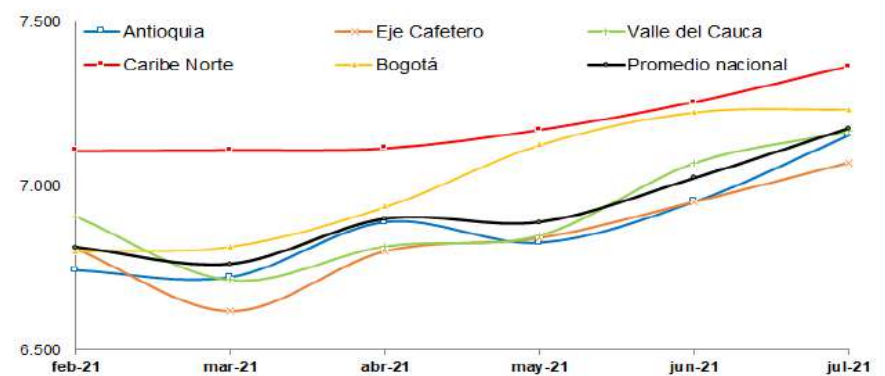
\*Semana actual: Precios correspondiente al boletín oficial del 02 de julio.



## Cerdo en pie promedio mensual (\$/Kilo) - Corriente

Período	Antioquia	Eje Cafetero	Valle	Caribe Norte	Bogotá	Promedio nacional
ene-21	7.256	7.207	7.340	7.168	7.124	7.233
feb-21	6.743	6.808	6.906	7.108	6.802	6.814
mar-21	6.722	6.620	6.713	7.111	6.817	6.763
abr-21	6.890	6.802	6.817	7.116	6.937	6.900
may-21	6.828	6.842	6.850	7.172	7.126	6.890
jun-21	6.952	6.951	7.071	7.256	7.226	7.025
2-jul-21	7.155	7.070	7.167	7.365	7.234	7.177

Fuente: Ronda de precios histórica.

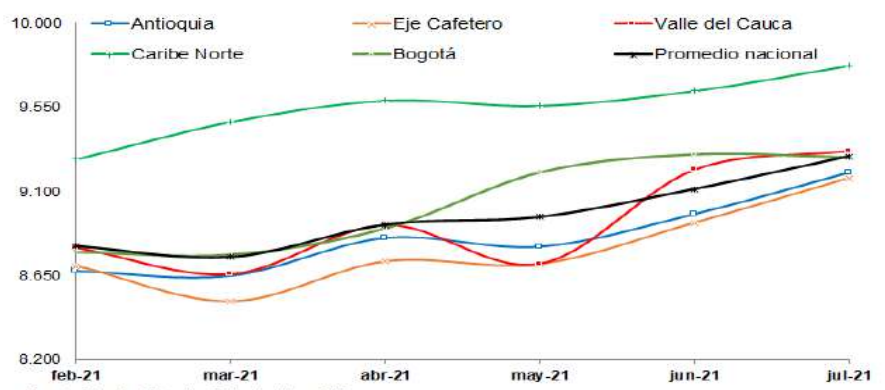


Fuente: Ronda de Precios, Porkcolombia - FNP.

## Canal caliente promedio mensual (\$/Kilo) - Corriente

Período	Antioquia	Eje Cafetero	Valle	Caribe Norte	Bogotá	Promedio nacional
ene-21	9.094	9.145	9.171	9.031	9.220	9.133
feb-21	8.676	8.702	8.799	9.274	8.779	8.809
mar-21	8.652	8.512	8.656	9.475	8.766	8.750
abr-21	8.853	8.725	8.920	9.589	8.905	8.923
may-21	8.806	8.712	8.936	9.561	9.203	8.965
jun-21	8.979	8.933	9.216	9.640	9.299	9.114
2-jul-21	9.200	9.173	9.318	9.775	9.283	9.288

Fuente: Ronda de precios histórica.



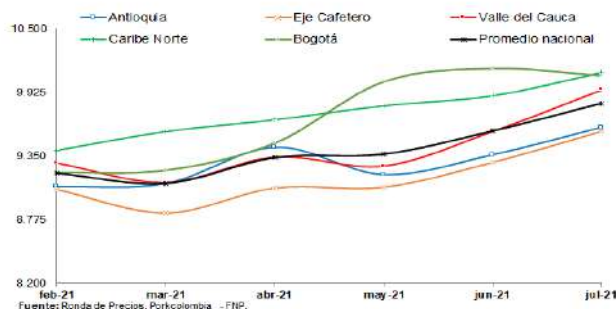
Fuente: Ronda de Precios, Porkcolombia - FNP.



## Canal fría promedio mensual (\$/Kilo) - Corriente

Período	Antioquia	Eje Cafetero	Valle	Caribe Norte	Bogotá	Promedio nacional
ene-21	9.595	9.582	9.681	9.449	9.719	9.613
feb-21	9.073	9.047	9.285	9.400	9.202	9.193
mar-21	9.102	8.836	9.109	9.571	9.223	9.102
abr-21	9.428	9.061	9.339	9.678	9.469	9.334
may-21	9.182	9.069	9.258	9.804	10.023	9.365
jun-21	9.361	9.294	9.573	9.896	10.141	9.575
2-jul-21	9.607	9.574	9.949	10.106	10.078	9.824

Fuente: Ronda de precios histórica.



## MERCADO INTERNACIONAL (Precio promedio mensual US\$/ton)

Canal en bolsa		
Mes	2020	2021
Ene	1.473	1.523
Feb	1.336	1.741
Mar	1.352	2.052
Abr	1.028	2.332
May	1.382	2.478
Jun	1.067	2.506
Jul	1.093	2.380
Ago	1.168	
Sep	1.442	
Oct	1.586	
Nov	1.444	
Dic	1.459	
<b>Promedio año</b>	<b>1.319</b>	<b>2.144</b>

Fuente: CME Group.

Maíz amarillo		
Mes	2020	2021
Ene	152	203
Feb	149	217
Mar	142	218
Abr	126	243
May	125	275
Jun	129	265
Jul	131	279
Ago	128	
Sep	143	
Oct	157	
Nov	164	
Dic	171	
<b>Promedio año</b>	<b>143</b>	<b>243</b>

Torta de Soya		
Mes	2020	2021
Ene	328	488
Feb	321	473
Mar	341	450
Abr	322	453
May	314	458
Jun	316	412
Jul	319	420
Ago	320	
Sep	355	
Oct	405	
Nov	430	
Dic	442	
<b>Promedio año</b>	<b>351</b>	<b>451</b>

TRM	
Periodo	\$/USD
Ene	3.491
Feb	3.555
Mar	3.613
Abr	3.651
May	3.736
Jun	3.685
2-jul-21	3.744
<b>Promedio mes actual</b>	<b>3.762</b>

Fuente: Banco de la república

La información que aparece en este boletín busca reflejar el comportamiento de los precios en el pasado y se publica con un propósito estrictamente informativo. La información sobre cantidades y precios constituye un promedio que ha sido calculado a través de un sondeo de mercado y no refleja el actuar de agentes individuales. La información que se encuentra publicada no es vinculante, ni sugiere a sus destinatarios la fijación artificial de ninguna variable de mercado. PORKCOLOMBIA estimula a que todas las variables de mercado y en particular el precio, sean fijados por todos los agentes según las condiciones de mercado y conforme al libre juego de oferta y demanda.