

BOLETIN DE RONDA DE PRECIOS HISTÓRICO #23

Junio 09 de 2023

INDICADORES SEMANALES

| | Mercado nacional (\$/Kilo) | | | Mercado internacional (US\$/ton) | | | |
|------------------------|----------------------------|----------------|------------|----------------------------------|---------------|---------------|------------|
| | Cerdo en pie | Canal caliente | Canal fría | Canal en bolsa | Maíz amarillo | Torta de soya | TRM |
| Semana anterior | 9.158 | 12.020 | 12.125 | 1.912 | 240 | 439 | 4.356 |
| Semana actual | 9.066 | 11.914 | 12.152 | 1.937 | 238 | 438 | 4.174 |
| Variación | -1,0% ↓ | -0,9% ↓ | 0,2% ↑ | 1,3% ↑ | -0,8% ↓ | -0,2% ↓ | -4,2% ↓ |

Fuente: Ronda de precios histórica, Bolsa de Chicago, Banco de la República

PRECIOS CORRIENTES (Pagados al poricultor *)

| Cerdo en pie (\$/Kilo) | | | | Canal caliente (\$/Kilo) | | | | Canal fría (\$/Kilo) | | | |
|--------------------------|-----------------|---------------|----------------|----------------------------|-----------------|---------------|----------------|--------------------------|-----------------|---------------|---------------|
| Mercado | Semana anterior | Semana actual | Var % | Mercado | Semana anterior | Semana actual | Var % | Mercado | Semana anterior | Semana actual | Var % |
| Antioquia | 8.788 | 8.720 | -0,8% ↓ | Antioquia | - | - | - | Antioquia | 11.770 | 11.902 | 1,1% ↑ |
| Eje Cafetero | 8.656 | 8.749 | 1,1% ↑ | Eje Cafetero | - | - | - | Eje Cafetero | 11.748 | 11.803 | 0,5% ↑ |
| Valle del Cauca | 9.031 | 9.250 | 2,4% ↑ | Valle del Cauca | 11.917 | 11.900 | -0,1% ↓ | Valle del Cauca | 12.154 | 12.161 | 0,1% ↑ |
| Caribe Norte | 9.499 | 9.541 | 0,4% ↑ | Caribe Norte | 12.113 | 11.926 | -1,5% ↓ | Caribe Norte | 13.735 | 13.682 | -0,4% ↓ |
| Bogotá | 9.742 | 9.714 | -0,3% ↓ | Bogotá | - | - | - | Bogotá | 12.789 | 12.669 | -0,9% ↓ |
| Promedio nacional | 9.158 | 9.066 | -1,0% ↓ | Promedio nacional | 12.020 | 11.914 | -0,9% ↓ | Promedio nacional | 12.125 | 12.152 | 0,2% ↑ |

Fuente: Ronda de precios histórica.

*Los resultados son indicadores estadísticos y corresponden a promedios ponderados que se obtienen a partir de una muestra de poricultores localizados en Antioquia, Eje Cafetero, Valle del Cauca, Atlántico y Bogotá

PRECIOS PROMEDIOS (Pagados al poricultor *)

| Cerdo en pie (\$/Kilo) | | | | Canal caliente (\$/Kilo) | | | | Canal fría (\$/Kilo) | | | |
|--------------------------|----------|-------|----------|----------------------------|----------|--------|----------|------------------------|----------|--------|----------|
| Mercado | Superior | Medio | Inferior | Mercado | Superior | Medio | Inferior | Mercado | Superior | Medio | Inferior |
| Antioquia | 8.812 | 8.714 | 8.632 | Antioquia | - | - | - | Antioquia | 11.905 | 11.902 | 11.900 |
| Eje Cafetero | 8.871 | 8.700 | 8.678 | Eje Cafetero | - | - | - | Eje Cafetero | 12.016 | 11.774 | 11.620 |
| Valle del Cauca | - | 9.250 | - | Valle del Cauca | - | 11.900 | - | Valle del Cauca | 12.725 | 12.026 | 11.732 |
| Caribe Norte | 9.900 | 9.436 | 9.286 | Caribe Norte | 12.178 | 11.800 | 11.800 | Caribe Norte | 14.342 | 13.981 | 12.722 |
| Bogotá | 9.766 | 9.720 | 9.656 | Bogotá | - | - | - | Bogotá | 13.219 | 12.800 | 11.987 |

*Precio promedio simple en cada tercio (superior, medio, e inferior) en la muestra de cada mercado.

(-) Muestra insuficiente para procesamiento y cálculo estadístico.

Pesos promedio cerdo en pie

| Mercado | Semana anterior | Semana actual | Var % |
|--------------------------|-----------------|---------------|---------------|
| Antioquia | 122 | 120 | -1,7% ↓ |
| Eje Cafetero | 117 | 116 | -1,5% ↓ |
| Valle del Cauca | 122 | 124 | 1,9% ↑ |
| Caribe Norte | 109 | 109 | -0,3% ↓ |
| Bogotá | 115 | 116 | 1,5% ↑ |
| Promedio nacional | 119 | 119 | 0,0% → |

Fuente: Ronda de precios histórica.

Número de animales en la muestra de la ronda (cabezas*)

| Mercado | Semana anterior | Semana actual | Var % |
|--------------------------|-----------------|---------------|----------------|
| Antioquia | 8.733 | 8.569 | -1,9% ↓ |
| Eje Cafetero | 3.762 | 4.009 | 6,6% ↑ |
| Valle del Cauca | 6.589 | 7.017 | 6,5% ↑ |
| Caribe Norte | 1.475 | 1.647 | 11,7% ↑ |
| Bogotá | 5.510 | 4.705 | -14,6% ↓ |
| Promedio nacional | 26.069 | 25.947 | -0,5% ↓ |

Fuente: Ronda de precios histórica.

*Total cerdos comercializados en la semana por los participantes de la Ronda.

Precios en Central Ganadera (\$/Kilo)*

| Variable | Semana anterior | Semana actual | Var % |
|-------------------|-----------------|---------------|---------|
| Porcino cebado | 7.812 | 7.554 | -3,3% ↓ |
| Cerdas descarte | 5.222 | 5.628 | 7,8% ↑ |
| Verracos descarte | 4.938 | 4.783 | -3,1% ↓ |

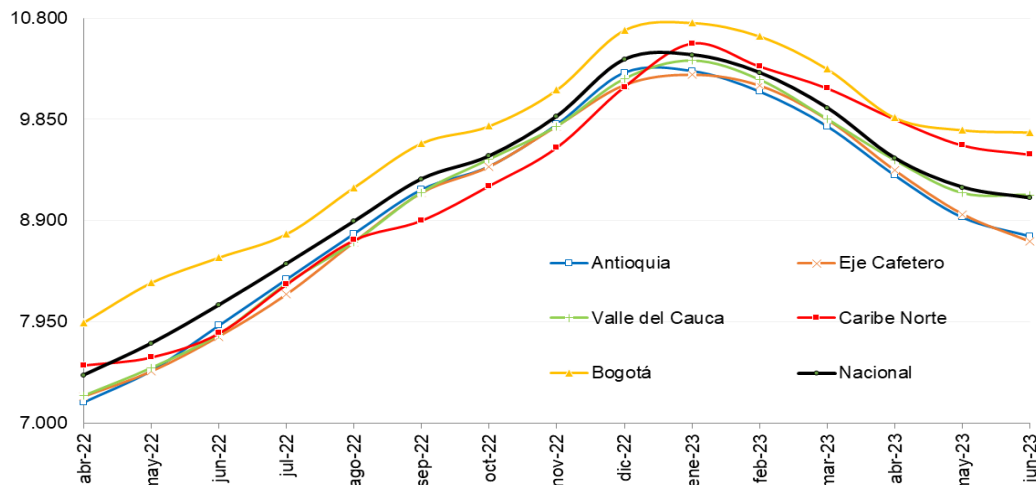
Fuente: Central Ganadera

*Semana actual: Precio promedio publicado en el boletín de precios N° 23 del 05 al 09 de junio de 2023.

Cerdo en pie promedio mensual (\$/Kilo)

| Período | Antioquia | Eje Cafetero | Valle | Caribe Norte | Bogotá | Promedio nacional |
|----------|-----------|--------------|--------|--------------|--------|-------------------|
| jun-22 | 7.916 | 7.811 | 7.831 | 7.844 | 8.554 | 8.106 |
| jul-22 | 8.349 | 8.206 | 8.307 | 8.301 | 8.775 | 8.494 |
| ago-22 | 8.778 | 8.696 | 8.697 | 8.717 | 9.211 | 8.891 |
| sep-22 | 9.193 | 9.159 | 9.164 | 8.901 | 9.626 | 9.290 |
| oct-22 | 9.410 | 9.405 | 9.474 | 9.227 | 9.787 | 9.505 |
| nov-22 | 9.802 | 9.785 | 9.785 | 9.586 | 10.127 | 9.878 |
| dic-22 | 10.289 | 10.170 | 10.230 | 10.155 | 10.686 | 10.411 |
| ene-23 | 10.305 | 10.268 | 10.400 | 10.562 | 10.755 | 10.454 |
| feb-23 | 10.112 | 10.165 | 10.222 | 10.346 | 10.629 | 10.287 |
| mar-23 | 9.786 | 9.848 | 9.852 | 10.142 | 10.323 | 9.956 |
| abr-23 | 9.326 | 9.371 | 9.465 | 9.851 | 9.865 | 9.484 |
| may-23 | 8.931 | 8.960 | 9.157 | 9.607 | 9.749 | 9.212 |
| 2-jun-23 | 8.788 | 8.656 | 9.031 | 9.499 | 9.742 | 9.158 |
| 9-jun-23 | 8.720 | 8.749 | 9.250 | 9.541 | 9.714 | 9.066 |

Fuente: Ronda de precios histórica.

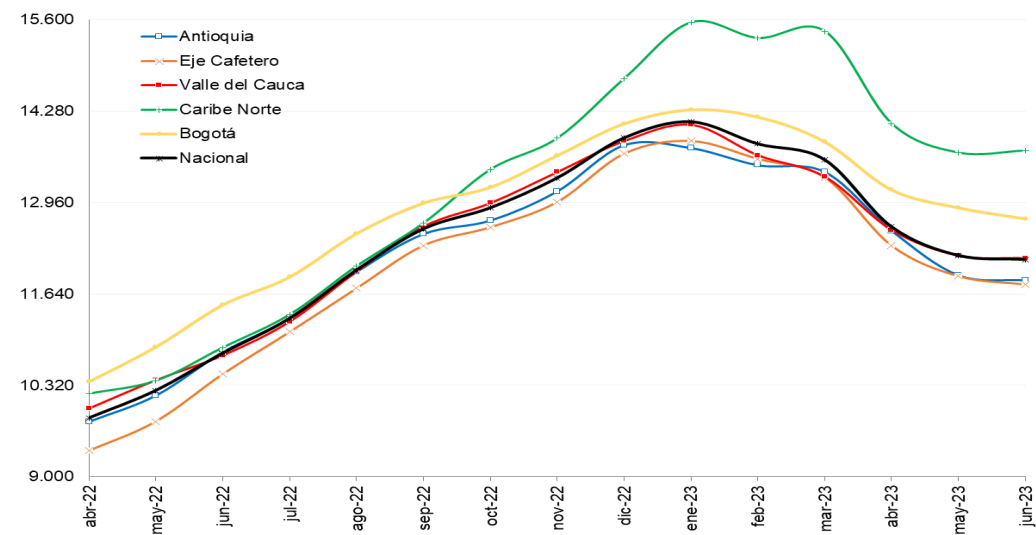


Fuente: Ronda de Precios, Porkcolombia - FNP.

Canal fría promedio mensual (\$/Kilo)

| Período | Antioquia | Eje Cafetero | Valle | Caribe Norte | Bogotá | Promedio nacional |
|----------|-----------|--------------|--------|--------------|--------|-------------------|
| jun-22 | 10.800 | 10.485 | 10.755 | 10.866 | 11.483 | 10.786 |
| jul-22 | 11.287 | 11.093 | 11.243 | 11.342 | 11.886 | 11.289 |
| ago-22 | 11.960 | 11.723 | 11.968 | 12.043 | 12.513 | 11.986 |
| sep-22 | 12.508 | 12.342 | 12.615 | 12.662 | 12.954 | 12.581 |
| oct-22 | 12.702 | 12.605 | 12.953 | 13.437 | 13.182 | 12.886 |
| nov-22 | 13.194 | 12.970 | 13.401 | 13.889 | 13.639 | 13.317 |
| dic-22 | 13.792 | 13.669 | 13.848 | 14.751 | 14.099 | 13.896 |
| ene-23 | 13.750 | 13.851 | 14.082 | 15.562 | 14.302 | 14.130 |
| feb-23 | 13.502 | 13.592 | 13.643 | 15.336 | 14.199 | 13.811 |
| mar-23 | 13.403 | 13.324 | 13.331 | 15.433 | 13.842 | 13.582 |
| abr-23 | 12.552 | 12.335 | 12.563 | 14.099 | 13.148 | 12.613 |
| may-23 | 11.909 | 11.896 | 12.194 | 13.680 | 12.888 | 12.198 |
| 2-jun-23 | 11.770 | 11.748 | 12.154 | 13.735 | 12.789 | 12.125 |
| 9-jun-23 | 11.902 | 11.803 | 12.161 | 13.682 | 12.669 | 12.152 |

Fuente: Ronda de precios histórica.

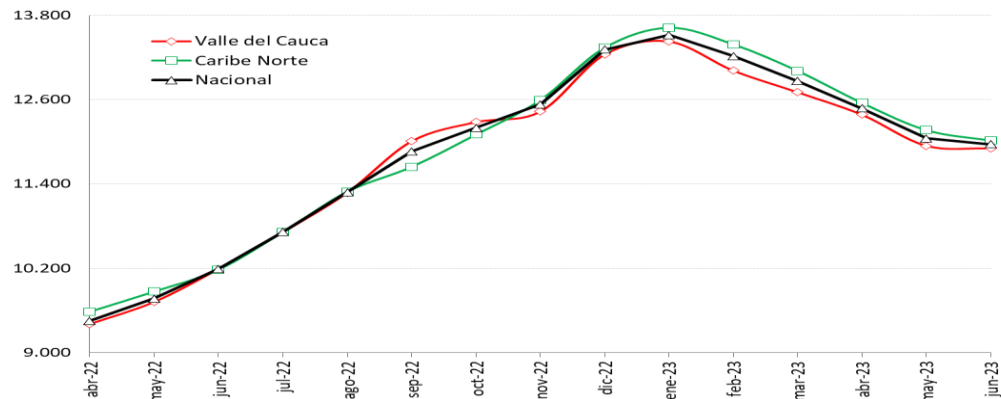


Fuente: Ronda de Precios, Porkcolombia - FNP.

Canal caliente promedio mensual (\$/Kilo)

| Período | Valle | Caribe Norte | Promedio nacional |
|----------|--------|--------------|-------------------|
| jun-22 | 10.190 | 10.184 | 10.190 |
| jul-22 | 10.715 | 10.718 | 10.714 |
| ago-22 | 11.276 | 11.291 | 11.282 |
| sep-22 | 12.007 | 11.646 | 11.864 |
| oct-22 | 12.281 | 12.105 | 12.199 |
| nov-22 | 12.431 | 12.594 | 12.534 |
| dic-22 | 13.243 | 13.340 | 13.310 |
| ene-23 | 13.428 | 13.626 | 13.520 |
| feb-23 | 13.014 | 13.389 | 13.221 |
| mar-23 | 12.706 | 13.011 | 12.865 |
| abr-23 | 12.386 | 12.555 | 12.474 |
| may-23 | 11.944 | 12.168 | 12.048 |
| 2-jun-23 | 11.917 | 12.113 | 12.020 |
| 9-jun-23 | 11.900 | 11.926 | 11.914 |

Fuente: Ronda de precios histórica.



Fuente: Ronda de Precios, Porkcolombia - FNP.

MERCADO INTERNACIONAL (Precio promedio mensual US\$/ton)

Canal en bolsa

| Mes | 2021 | 2022 | 2023 |
|---------------------|--------------|--------------|--------------|
| Ene | 1.523 | 1.830 | 1.735 |
| Feb | 1.741 | 2.145 | 1.774 |
| Mar | 2.052 | 2.268 | 1.786 |
| Abr | 2.330 | 2.294 | 1.660 |
| May | 2.478 | 2.307 | 1.760 |
| Jun | 2.506 | 2.413 | 1.912 |
| Jul | 2.387 | 2.535 | |
| Ago | 2.159 | 2.330 | |
| Sep | 1.908 | 2.042 | |
| Oct | 1.813 | 1.968 | |
| Nov | 1.660 | 1.855 | |
| Dic | 1.714 | 1.873 | |
| Promedio año | 2.022 | 2.155 | 1.771 |

Fuente: CME Group.

Maíz amarillo

| Mes | 2021 | 2022 | 2023 |
|---------------------|------------|------------|------------|
| Ene | 203 | 240 | 264 |
| Feb | 217 | 256 | 264 |
| Mar | 218 | 294 | 251 |
| Abr | 243 | 309 | 258 |
| May | 275 | 311 | 240 |
| Jun | 265 | 299 | 238 |
| Jul | 238 | 261 | |
| Ago | 217 | 249 | |
| Sep | 204 | 268 | |
| Oct | 211 | 270 | |
| Nov | 225 | 263 | |
| Dic | 233 | 256 | |
| Promedio año | 229 | 273 | 252 |

Torta de soya

| Mes | 2021 | 2022 | 2023 |
|---------------------|------------|------------|------------|
| Ene | 488 | 457 | 534 |
| Feb | 473 | 497 | 543 |
| Mar | 450 | 529 | 524 |
| Abr | 453 | 504 | 497 |
| May | 458 | 463 | 460 |
| Jun | 412 | 472 | 442 |
| Jul | 398 | 511 | |
| Ago | 391 | 527 | |
| Sep | 373 | 484 | |
| Oct | 355 | 454 | |
| Nov | 388 | 455 | |
| Dic | 425 | 500 | |
| Promedio año | 422 | 488 | 500 |

TRM

| Periodo | \$/USD |
|-------------------------|--------------|
| jun-22 | 3.931 |
| jul-22 | 4.368 |
| ago-22 | 4.322 |
| sep-22 | 4.434 |
| oct-22 | 4.712 |
| nov-22 | 4.927 |
| dic-22 | 4.788 |
| ene-23 | 4.715 |
| feb-23 | 4.803 |
| mar-23 | 4.766 |
| abr-23 | 4.543 |
| may-23 | 4.540 |
| 2-jun-23 | 4.356 |
| 9-jun-23 | 4.174 |
| Prom. mes actual | 4.422 |

Fuente: Banco de la República

La información que aparece en este boletín busca reflejar el comportamiento de los precios en el pasado y se publica con un propósito estrictamente informativo. La información sobre cantidades y precios constituye un promedio que ha sido calculado a través de un sondeo de mercado y no refleja el actuar de agentes individuales.

La información que se encuentra publicada no es vinculante, ni sugiere a sus destinatarios la fijación artificial de ninguna variable de mercado. PORKCOLOMBIA estimula a que todas las variables de mercado y en particular el precio, sean fijados por todos los agentes según las condiciones de mercado y conforme al libre juego de oferta y demanda.