

BOLETIN DE RONDA DE PRECIOS HISTÓRICO # 23

Junio 11 de 2021



INDICADORES SEMANALES

	Mercado nacional (\$/Kilo)			Mercado internacional (US\$/ton)			
	Cerdo en pie	Canal caliente	Canal fría	Canal en bolsa	Maíz amarillo	Torta de Soya	TRM
Semana anterior	6.935	8.983	9.401	2.635	269	437	3.609
Semana actual	6.959	9.059	9.530	2.705	270	423	3.626
Variación	0,3% ↑	0,8% ↑	1,4% ↑	2,7% ↑	0,3% ↑	-3,3% ↓	0,5% ↑

Fuente: Ronda de precios histórica, Bolsa de Chicago, Banco de la República

PRECIOS CORRIENTES (Pagados al poricultor *)

Cerdo en pie (\$/Kilo)					Canal Caliente (\$/Kilo)					Canal Fría (\$/Kilo)				
Mercado	Semana anterior	Semana actual	Var %		Mercado	Semana anterior	Semana actual	Var %		Mercado	Semana anterior	Semana actual	Var %	
Antioquia	6.847	6.864	0,2%	↑	Antioquia	8.878	8.906	0,3%	↑	Antioquia	9.255	9.283	0,3%	↑
Eje Cafetero	6.873	6.877	0,1%	↑	Eje Cafetero	8.804	8.879	0,9%	↑	Eje Cafetero	9.117	9.241	1,4%	↑
Valle del Cauca	7.005	7.041	0,5%	↑	Valle del Cauca	9.105	9.184	0,9%	↑	Valle del Cauca	9.433	9.493	0,6%	↑
Caribe Norte	7.183	7.236	0,7%	↑	Caribe Norte	9.568	9.600	0,3%	↑	Caribe Norte	9.786	9.849	0,6%	↑
Bogotá	7.205	7.210	0,1%	↑	Bogotá	9.222	9.307	0,9%	↑	Bogotá	10.128	10.136	0,1%	↑
Promedio nacional	6.935	6.959	0,3%	↑	Promedio nacional	8.983	9.059	0,8%	↑	Promedio nacional	9.401	9.530	1,4%	↑

Fuente: Ronda de precios histórica.

*Los resultados son indicadores estadísticos y corresponden a promedios ponderados que se obtienen a partir de una muestra de poricultores localizados en Antioquia, Eje Cafetero, Valle del Cauca, Atlántico y Bogotá



Precios promedios cerdo en pie (\$/Kilo)*

Mercado	Superior	Medio	Inferior
Antioquia	6.963	6.891	6.737
Eje Cafetero	6.901	6.865	6.865
Valle del Cauca	7.123	7.000	7.000
Caribe Norte	7.300	7.281	7.128
Bogotá	7.236	7.200	7.194

Fuente: Ronda de precios histórica.

*Precios promedios simple en cada tercio (superior, medio, e inferior) de la muestra en cada mercado.

Pesos promedio cerdo en pie (\$/Kilo)*

Mercado	Semana anterior	Semana actual	Var %
Antioquia	113	114	1,0% ↑
Eje Cafetero	107	107	-0,4% ↓
Valle del Cauca	113	120	5,7% ↑
Caribe Norte	104	107	2,2% ↑
Bogotá	116	115	-0,9% ↓
Promedio nacional	112	113	1,3% ↑

Fuente: Ronda de precios histórica.

*Cerdos de buena genética, de lotes uniformes, entre 90 y 120 Kg, pesados en báscula camionera cerca de la planta de sacrificio.

Precios en Central Ganadera (\$/Kilo)*

Variable	Semana anterior	Semana actual	Var %
Cerdas Descarte	4.738	4.665	-1,5% ↓
Verracos Descarte	3.783	3.775	-0,2% ↓

Fuente: Central Ganadera

*Semana actual: Precios correspondiente al boletín oficial del 04 de junio.

Precios en Frigorífico Guadalupe (\$/Kilo)*

Variable	Semana anterior	Semana actual	Var %
En Pie	N/D	N/D	0,0% -
En canal	N/D	N/D	0,0% -

Fuente: EFEGE

*Corresponde al precio promedio semanal del cerdo en pie extra y canal de 1a.

N/D: No disponible.

Número de animales en la muestra de la Ronda (cabezas)*

Mercado	Semana anterior	Semana actual	Var %
Antioquia	10.678	10.319	-3,4% ↓
Eje Cafetero	2.857	2.833	-0,8% ↓
Valle del Cauca	3.182	3.502	10,1% ↑
Caribe Norte	1.167	1.617	38,6% ↑
Bogotá	3.052	3.700	21,2% ↑
Promedio nacional	20.936	21.971	4,9% ↑

Fuente: Ronda de precios histórica.

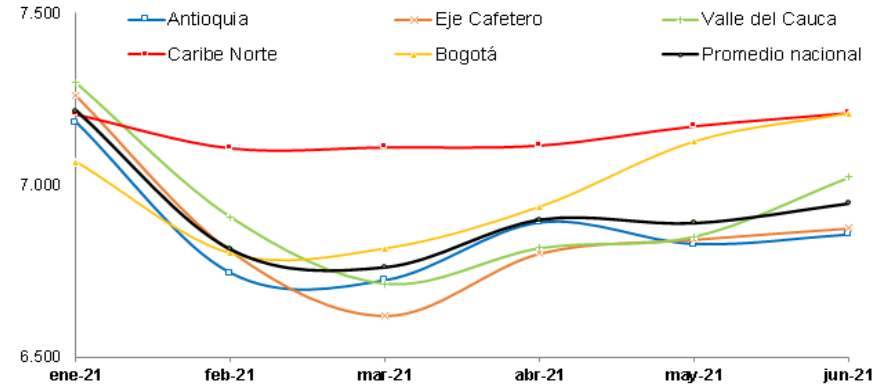
*Total cerdos comercializados en la semana por los participantes de la Ronda.



Cerdo en pie promedio mensual (\$/Kilo) - Corriente

Período	Antioquia	Eje Cafetero	Valle	Caribe Norte	Bogotá	Promedio nacional
ene-21	7.256	7.207	7.340	7.168	7.124	7.233
feb-21	6.743	6.808	6.906	7.108	6.802	6.814
mar-21	6.722	6.620	6.713	7.111	6.817	6.763
abr-21	6.890	6.802	6.817	7.116	6.937	6.900
may-21	6.828	6.842	6.850	7.172	7.126	6.890
4-jun-21	6.847	6.873	7.005	7.183	7.205	6.935
11-jun-21	6.864	6.877	7.041	7.236	7.210	6.959

Fuente: Ronda de precios histórica.

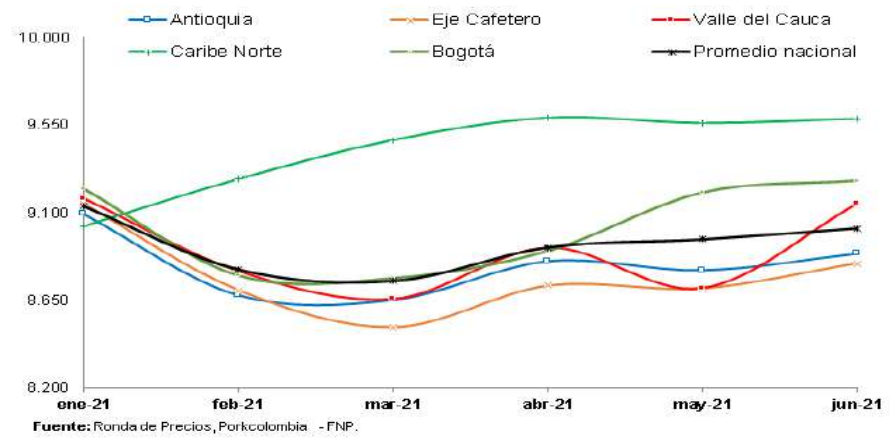


Fuente: Ronda de Precios, Porkcolombia - FNP.

Canal caliente promedio mensual (\$/Kilo) - Corriente

Período	Antioquia	Eje Cafetero	Valle	Caribe Norte	Bogotá	Promedio nacional
ene-21	9.094	9.145	9.171	9.031	9.220	9.133
feb-21	8.676	8.702	8.799	9.274	8.779	8.809
mar-21	8.652	8.512	8.656	9.475	8.766	8.750
abr-21	8.853	8.725	8.920	9.589	8.905	8.923
may-21	8.806	8.712	8.936	9.561	9.203	8.965
4-jun-21	8.878	8.804	9.105	9.568	9.222	8.983
11-jun-21	8.906	8.879	9.184	9.600	9.307	9.059

Fuente: Ronda de precios histórica.



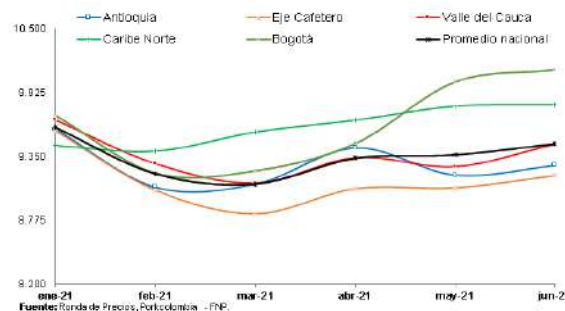
Fuente: Ronda de Precios, Porkcolombia - FNP.



Canal fría promedio mensual (\$/Kilo) - Corriente

Período	Antioquia	Eje Cafetero	Valle	Caribe Norte	Bogotá	Promedio nacional
ene-21	9.595	9.582	9.681	9.449	9.719	9.613
feb-21	9.073	9.047	9.285	9.400	9.202	9.193
mar-21	9.102	8.836	9.109	9.571	9.223	9.102
abr-21	9.428	9.061	9.339	9.678	9.469	9.334
may-21	9.182	9.069	9.258	9.804	10.023	9.365
4-jun-21	9.255	9.117	9.433	9.786	10.128	9.401
11-jun-21	9.283	9.241	9.493	9.849	10.136	9.530

Fuente: Ronda de precios histórica.



MERCADO INTERNACIONAL (Precio promedio mensual US\$/ton)

Canal en bolsa		
Mes	2020	2021
Ene	1.473	1.523
Feb	1.336	1.741
Mar	1.352	2.052
Abr	1.028	2.332
May	1.382	2.478
Jun	1.067	2.648
Jul	1.093	
Ago	1.168	
Sep	1.442	
Oct	1.586	
Nov	1.444	
Dic	1.459	
Promedio año	1.319	2.129

Fuente: CME Group.

Maíz amarillo		
Mes	2020	2021
Ene	152	203
Feb	149	217
Mar	142	218
Abr	126	243
May	125	275
Jun	129	269
Jul	131	
Ago	128	
Sep	143	
Oct	157	
Nov	164	
Dic	171	
Promedio año	143	237

Torta de Soya		
Mes	2020	2021
Ene	328	488
Feb	321	473
Mar	341	450
Abr	322	453
May	314	458
Jun	316	431
Jul	319	
Ago	320	
Sep	355	
Oct	405	
Nov	430	
Dic	442	
Promedio año	351	459

TRM	
Periodo	\$/USD
Ene	3.491
Feb	3.555
Mar	3.613
Abr	3.651
May	3.736
4-jun-21	3.672
11-jun-21	3.602
Promedio mes actual	3.627

Fuente: Banco de la república

La información que aparece en este boletín busca reflejar el comportamiento de los precios en el pasado y se publica con un propósito estrictamente informativo. La información sobre cantidades y precios constituye un promedio que ha sido calculado a través de un sondeo de mercado y no refleja el actuar de agentes individuales. La información que se encuentra publicada no es vinculante, ni sugiere a sus destinatarios la fijación artificial de ninguna variable de mercado. PORKCOLOMBIA estimula a que todas las variables de mercado y en particular el precio, sean fijados por todos los agentes según las condiciones de mercado y conforme al libre juego de oferta y demanda.