

BOLETIN DE RONDA DE PRECIOS HISTÓRICO #22

Junio 03 de 2022

INDICADORES SEMANALES

	Mercado nacional (\$/Kilo)			Mercado internacional (US\$/ton)			
	Cerdo en pie	Canal caliente	Canal fría	Canal en bolsa	Maíz amarillo	Torta de soya	TRM
Semana anterior	7.838	9.977	10.445	2.434	306	477	3.913
Semana actual	7.947	10.071	10.577	2.429	286	450	3.772
Variación	1,4% ↑	0,9% ↑	1,3% ↑	-0,2% ↓	-6,5% ↓	-5,6% ↓	-3,6% ↓

Fuente: Ronda de precios histórica, Bolsa de Chicago, Banco de la República

PRECIOS CORRIENTES (Pagados al poricultor *)

Cerdo en pie (\$/Kilo)				Canal caliente (\$/Kilo)				Canal fría (\$/Kilo)			
Mercado	Semana anterior	Semana actual	Var %	Mercado	Semana anterior	Semana actual	Var %	Mercado	Semana anterior	Semana actual	Var %
Antioquia	7.612	7.738	1,7% ↑	Antioquia	-	-	-	Antioquia	10.350	10.567	2,1% ↑
Eje Cafetero	7.600	7.650	0,7% ↑	Eje Cafetero	-	-	-	Eje Cafetero	10.056	10.214	1,6% ↑
Valle del Cauca	7.642	7.700	0,8% ↑	Valle del Cauca	9.941	10.046	1,1% ↑	Valle del Cauca	10.563	10.602	0,4% ↑
Caribe Norte	7.686	7.695	0,1% ↑	Caribe Norte	10.025	10.108	0,8% ↑	Caribe Norte	10.488	10.668	1,7% ↑
Bogotá	8.367	8.502	1,6% ↑	Bogotá	-	-	-	Bogotá	11.123	11.371	2,2% ↑
Promedio nacional	7.838	7.947	1,4% ↑	Promedio nacional	9.977	10.071	0,9% ↑	Promedio nacional	10.445	10.577	1,3% ↑

Fuente: Ronda de precios histórica.

*Los resultados son indicadores estadísticos y corresponden a promedios ponderados que se obtienen a partir de una muestra de poricultores localizados en Antioquia, Eje Cafetero, Valle del Cauca, Atlántico y Bogotá

PRECIOS PROMEDIOS (Pagados al poricultor *)

Cerdo en pie (\$/Kilo)				Canal caliente (\$/Kilo)				Canal fría (\$/Kilo)			
Mercado	Superior	Medio	Inferior	Mercado	Superior	Medio	Inferior	Mercado	Superior	Medio	Inferior
Antioquia	7.830	7.758	7.626	Antioquia	-	-	-	Antioquia	11.000	10.493	10.207
Eje Cafetero	7.650	7.650	7.650	Eje Cafetero	-	-	-	Eje Cafetero	10.381	10.256	10.005
Valle del Cauca	7.700	7.700	7.700	Valle del Cauca	10.050	10.050	10.038	Valle del Cauca	11.084	10.636	10.088
Caribe Norte	7.828	7.700	7.557	Caribe Norte	10.174	10.100	10.049	Caribe Norte	11.193	10.773	10.039
Bogotá	8.576	8.550	8.379	Bogotá	-	-	-	Bogotá	11.750	11.316	11.048

*Precio promedio simple en cada tercio (superior, medio, e inferior) en la muestra de cada mercado.

(-) Muestra insuficiente para procesamiento y cálculo estadístico.

Pesos promedio cerdo en pie (\$/Kilo)*

Mercado	Semana anterior	Semana actual	Var %	
Antioquia	115	118	2,2%	↑
Eje Cafetero	115	116	1,2%	↑
Valle del Cauca	115	118	2,1%	↑
Caribe Norte	106	108	1,5%	↑
Bogotá	117	120	2,5%	↑
Promedio nacional	115	117	2,1%	↑

Número de animales en la muestra de la ronda (cabezas*)

Mercado	Semana anterior	Semana actual	Var %	
Antioquia	8.521	9.240	8,4%	↑
Eje Cafetero	3.458	3.925	13,5%	↑
Valle del Cauca	5.018	5.661	12,8%	↑
Caribe Norte	1.880	1.864	-0,9%	↓
Bogotá	4.452	4.775	7,3%	↑
Promedio nacional	23.329	25.465	9,2%	↑

Precios en Central Ganadera (\$/Kilo)*

Variable	Semana anterior	Semana actual	Var %	
Cerdas descarte	4.821	4.682	-2,9%	↓
Verracos descarte	3.756	3.416	-9,1%	↓

Fuente: Central Ganadera

*Semana actual: Precio promedio publicado en el boletín de precios No 22 del 28 de mayo al 03 de junio de 2022.

Fuente: Ronda de precios histórica.

*Cerdos de buena genética, de lotes uniformes, entre 90 y 120 Kg, pesados en báscula camionera cerca de la planta de sacrificio.

Fuente: Ronda de precios histórica.

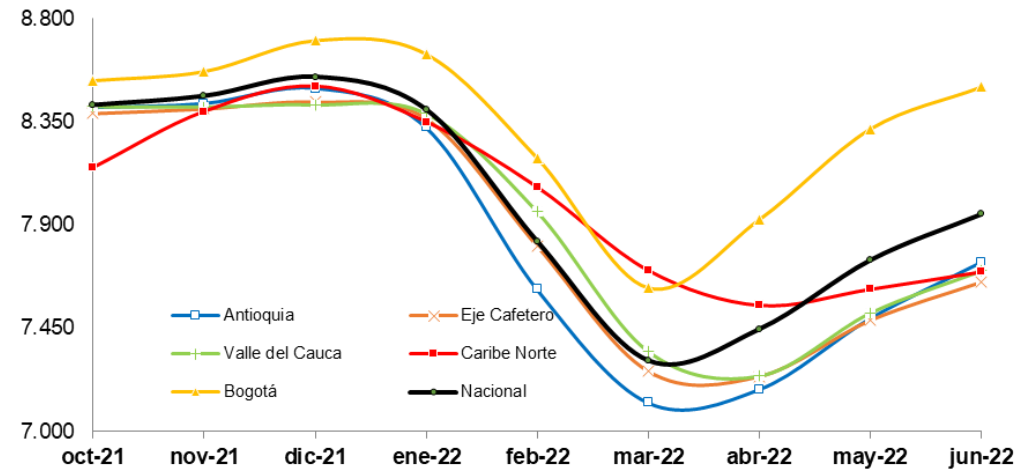
*Total cerdos comercializados en la semana por los participantes de la Ronda.



Cerdo en pie promedio mensual (\$/Kilo)

Período	Antioquia	Eje Cafetero	Valle	Caribe Norte	Bogotá	Promedio nacional
oct-21	8.412	8.388	8.416	8.149	8.530	8.422
nov-21	8.429	8.408	8.415	8.394	8.570	8.462
dic-21	8.496	8.438	8.424	8.504	8.705	8.545
ene-22	8.325	8.366	8.386	8.350	8.646	8.402
feb-22	7.619	7.809	7.959	8.065	8.192	7.826
mar-22	7.125	7.260	7.349	7.702	7.624	7.308
abr-22	7.183	7.237	7.241	7.549	7.922	7.446
may-22	7.493	7.483	7.516	7.619	8.318	7.747
3-jun-22	7.738	7.650	7.700	7.695	8.502	7.947

Fuente: Ronda de precios histórica.

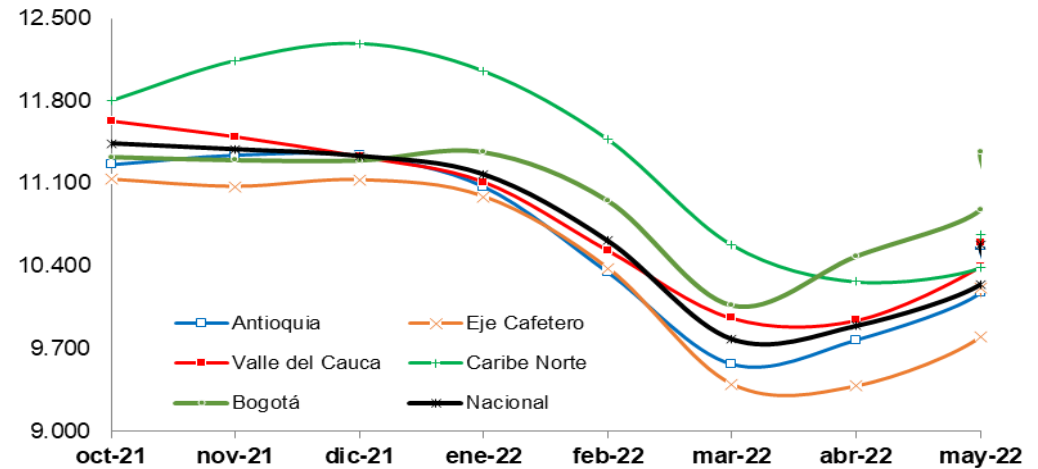


Fuente: Ronda de Precios, Porkcolombia - FNP.

Canal fría promedio mensual (\$/Kilo)

Período	Antioquia	Eje Cafetero	Valle	Caribe Norte	Bogotá	Promedio nacional
oct-21	11.262	11.134	11.629	11.802	11.324	11.440
nov-21	11.342	11.073	11.496	12.142	11.298	11.391
dic-21	11.337	11.129	11.329	12.284	11.295	11.334
ene-22	11.074	10.986	11.114	12.049	11.365	11.179
feb-22	10.348	10.377	10.534	11.472	10.953	10.615
mar-22	9.570	9.394	9.961	10.579	10.065	9.784
abr-22	9.761	9.361	9.930	10.201	10.312	9.829
may-22	10.172	9.800	10.398	10.386	10.875	10.247
3-jun-22	10.567	10.214	10.602	10.668	11.371	10.577

Fuente: Ronda de precios histórica.

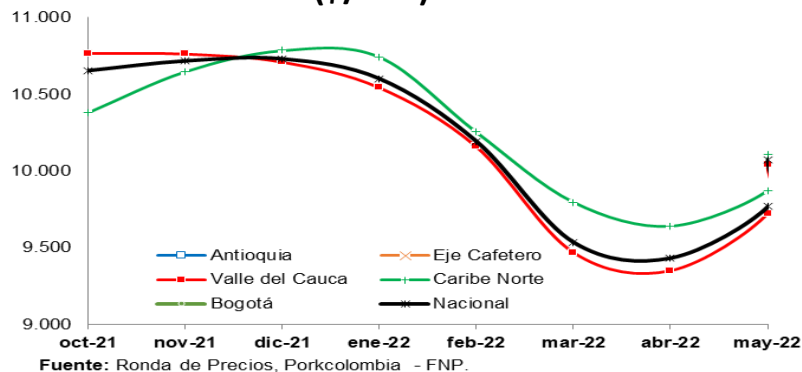


Fuente: Ronda de Precios, Porkcolombia - FNP.

Canal caliente promedio mensual (\$/Kilo)

Periodo	Antioquia	Eje Cafetero	Valle	Caribe Norte	Bogotá	Promedio nacional
oct-21	10.145	9.950	10.769	10.381	10.150	10.654
nov-21			10.765	10.649		10.717
dic-21			10.712	10.787		10.730
ene-22			10.545	10.745		10.601
feb-22			10.160	10.254		10.191
mar-22			9.469	9.796		9.534
abr-22			9.391	9.592		9.451
may-22			9.722	9.871		9.768
3-jun-22			10.046	10.108		10.071

Fuente: Ronda de precios histórica.



Fuente: Ronda de Precios, Porkcolombia - FNP.

MERCADO INTERNACIONAL (Precio promedio mensual US\$/ton)

Canal en bolsa

Mes	2021	2022
Ene	1.523	1.830
Feb	1.741	2.145
Mar	2.052	2.268
Abr	2.330	2.294
May	2.478	2.307
Jun	2.506	2.423
Jul	2.387	
Ago	2.159	
Sep	1.908	
Oct	1.813	
Nov	1.660	
Dic	1.714	
Promedio año	2.022	2.211

Maíz amarillo

Mes	2021	2022
Ene	203	240
Feb	217	256
Mar	218	294
Abr	243	310
May	275	311
Jun	265	288
Jul	238	
Ago	217	
Sep	204	
Oct	211	
Nov	225	
Dic	233	
Promedio año	229	283

Torta de soya

Mes	2021	2022
Ene	488	457
Feb	473	497
Mar	450	529
Abr	453	504
May	458	463
Jun	412	456
Jul	398	
Ago	391	
Sep	373	
Oct	355	
Nov	388	
Dic	425	
Promedio año	422	484

TRM

Periodo	\$/USD
oct-21	3.773
nov-21	3.903
dic-21	3.963
ene-22	4.000
feb-22	3.936
mar-22	3.807
abr-22	3.793
may-22	4.054
3-jun-22	3.772
Prom. mes actual	3.785

Fuente: CME Group.

Fuente: Banco de la república

La información que aparece en este boletín busca reflejar el comportamiento de los precios en el pasado y se publica con un propósito estrictamente informativo. La información sobre cantidades y precios constituye un promedio que ha sido calculado a través de un sondeo de mercado y no refleja el actuar de agentes individuales. La información que se encuentra publicada no es vinculante, ni sugiere a sus destinatarios la fijación artificial de ninguna variable de mercado. PORKCOLOMBIA estimula a que todas las variables de mercado y en particular el precio, sean fijados por todos los agentes según las condiciones de mercado y conforme al libre juego de oferta y demanda.