BOLETÍN RONDA DE PRECIOS #20

22 de mayo 2020

Asociación porkcolombia
FONDO NACIONAL DE LA PORCICULTURA

INDICADORES SEMANALES

Precio Promedio Corriente del Cerdo Nacional - Muestra Ronda $/Kg

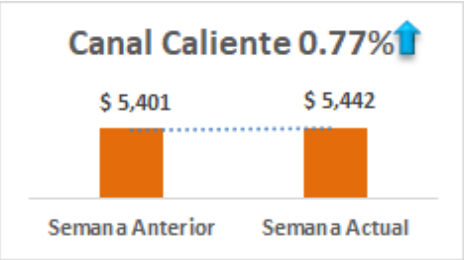

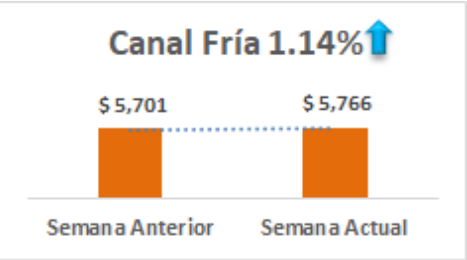

Precios Internacionales USD/Ton

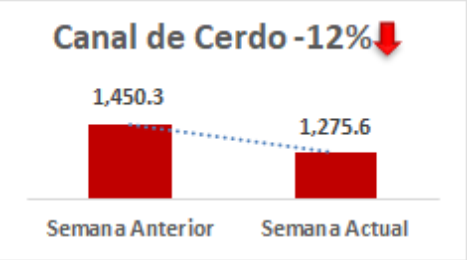

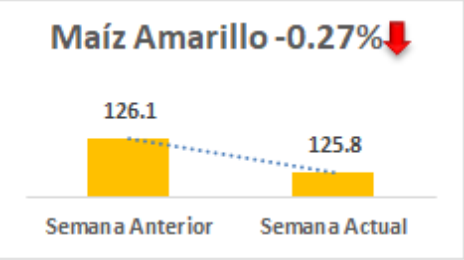

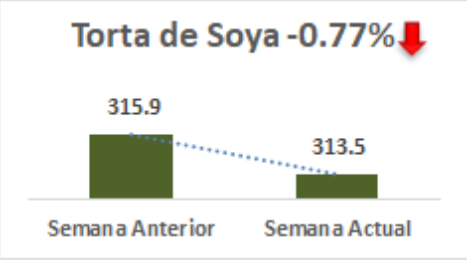

Variables Macroeconómicas

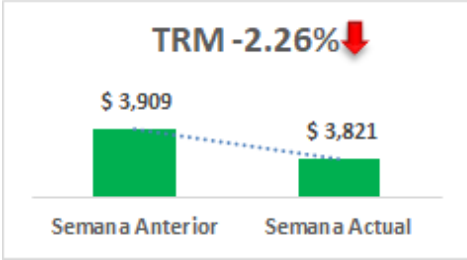

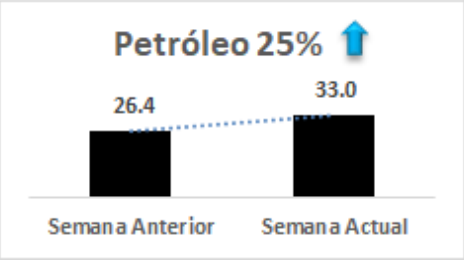

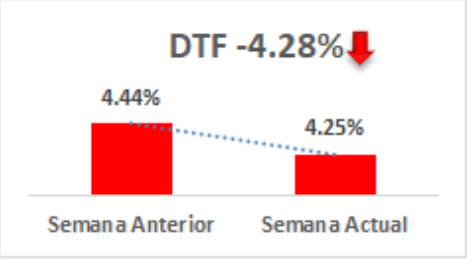

Fuentes: Ronda de Precios Porkcolombia, CME Group y Banco de la República

CONTENIDO

INFORME DE PRECIOS CORRIENTES RONDA 20: del 16 al 22 de mayo/20 2

PRECIO DEL CERDO EN PIE, CANAL FRÍA Y CANAL CALIENTE - CORRIENTES 3

PRECIOS FRIGORIFICO GUADALUPE (EFEGE) Y CENTRAL GANADERA 4

PRECIO INTERNACIONAL DE LA CANAL DE CERDO, MAÍZ Y SOYA 5

ESTIMACIÓN DEL COSTO DE IMPORTACIÓN PARA MATERIAS PRIMAS 6

NOTICIAS DE LA SEMANA 6

BOLETÍN RONDA DE PRECIOS #20

22 de mayo 2020

Asociación porkcolombia
FONDO NACIONAL DE LA PORCICULTURA

INFORME DE PRECIOS CORRIENTES REPORTADOS

(Precios Pagados al Porcicultor)

Semana 20: del 16 al 22 de mayo de 2020

	Antioquia	Eje Cafetero	Valle del Cauca	Caribe Norte	Bogotá	Promedio Muestra
Precio en Pie						
Semana Anterior	$ 3,964	$ 4,003	$ 4,105	$ 4,548	$ 4,032	$ 4,026
Semana Actual	$ 3,961	$ 3,996	$ 4,087	$ 4,603	$ 3,973	$ 4,008
Var. Precio	-0.09%	-0.18%	-0.44%	1.21%	-1.46%	-0.43%
Precio en Canal Caliente						
Semana Anterior	$ 5,282	$ 5,337	$ 5,427	$ 6,044	$ 5,435	$ 5,401
Semana Actual	$ 5,345	$ 5,382	$ 5,449	$ 6,157	$ 5,415	$ 5,442
Var. Precio	1.20%	0.84%	0.40%	1.87%	-0.38%	0.77%
Precio en Canal Fría						
Semana Anterior	$ 5,572	$ 5,657	$ 5,766	$ 6,347	$ 5,783	$ 5,701
Semana Actual	$ 5,664	$ 5,705	$ 5,775	$ 6,491	$ 5,759	$ 5,766
Var. Precio	1.64%	0.84%	0.16%	2.27%	-0.43%	1.14%
Terciles Precio en Pie						
Tercil Superior	$ 4,110	$ 4,015	$ 4,150	$ 4,630	$ 4,046	
Tercil Medio	$ 3,949	$ 3,987	$ 4,129	$ 4,618	$ 4,000	
Tercil Inferior	$ 3,823	$ 3,985	$ 3,982	$ 4,559	$ 3,874	
Número de Animales						
Semana Anterior	7,267	929	902	732	1,812	11,642
Semana Actual	7,428	895	1,008	558	1,364	11,253
Var. # Animales	2.22%	-3.66%	11.75%	-23.77%	-24.72%	-3.34%
Peso en Pie						
Semana Anterior	119.3	119.1	120.7	109.4	125.0	119.6
Semana Actual	118.8	118.9	120.2	108.3	123.5	119.0
Var. Peso	-0.37%	-0.16%	-0.41%	-1.02%	-1.23%	-0.54%
Peso en Canal Caliente						
Semana Anterior	97.9	98.4	100.4	89.8	102.8	98.7
Semana Actual	97.5	98.5	99.3	88.4	100.6	97.8
Var. Peso	-0.41%	0.07%	-1.04%	-1.53%	-2.17%	-0.87%
Peso en Canal Fría						
Semana Anterior	94.9	95.6	97.4	87.2	99.9	95.7
Semana Actual	94.5	95.6	96.4	85.6	97.4	94.9
Var. Peso	-0.43%	0.07%	-1.05%	-1.87%	-2.53%	-0.84%

Cerdos de buena genética, de lotes uniformes, entre 90 y 120 Kg, pesados en báscula camionera cerca de la planta de sacrificio.

Los resultados son indicadores estadísticos y corresponden a promedios ponderados que se obtienen a partir de una muestra de porcicultores localizados en Antioquia, Eje Cafetero, Valle del Cauca, Atlántico y Bogotá.

BOLETÍN RONDA DE PRECIOS #20

22 de mayo 2020

Asociación porkcolombia
FONDO NACIONAL DE LA PORCICULTURA

PRECIO DEL CERDO EN PIE ($ / Kg) - CORRIENTE

Ronda	Período	Antioquia	Eje Cafetero	Valle	Caribe Norte	Bogotá	Promedio de la Muestra
	Enero	5,793	5,674	5,678	5,584	5,649	5,744
	Febrero	5,587	5,585	5,493	5,417	5,586	5,567
	Marzo	5,369	5,398	5,324	5,286	5,422	5,369
	Abril	4,433	4,495	4,652	4,937	4,738	4,543
18	8-may-20	4,015	4,039	4,143	4,630	4,018	4,063
19	15-may-20	3,964	4,003	4,105	4,548	4,032	4,026
20	22-may-20	3,961	3,996	4,087	4,603	3,973	4,008
	Var semana anterior	*-0.09%*	*-0.18%*	*-0.44%*	*1.21%*	*-1.46%*	*-0.43%*
	Prom Mes Actual	*3,980*	*4,013*	*4,112*	*4,593*	*4,008*	*4,032*

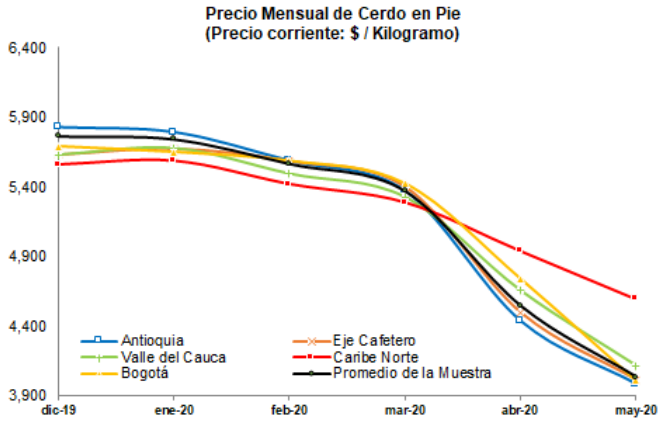

Fuente: Ronda de Precios, Porkcolombia - FNP.

PRECIO DE LA CANAL CALIENTE DE CERDO ($ / Kg) - CORRIENTE

Ronda	Período	Antioquia	Eje Cafetero	Valle	Caribe Norte	Bogotá	Promedio de la Muestra
	Enero	7,600	7,458	7,448	7,372	7,454	7,501
	Febrero	7,347	7,344	7,294	7,219	7,368	7,320
	Marzo	7,055	7,111	7,113	7,092	7,283	7,113
	Abril	5,888	5,926	6,199	6,469	6,321	6,093
18	8-may-20	5,326	5,413	5,459	6,090	5,423	5,451
19	15-may-20	5,282	5,337	5,427	6,044	5,435	5,401
20	22-may-20	5,345	5,382	5,449	6,157	5,415	5,442
	Var semana anterior	*1.20%*	*0.84%*	*0.40%*	*1.87%*	*-0.38%*	*0.77%*
	Prom Mes Actual	*5,317*	*5,377*	*5,445*	*6,097*	*5,424*	*5,431*

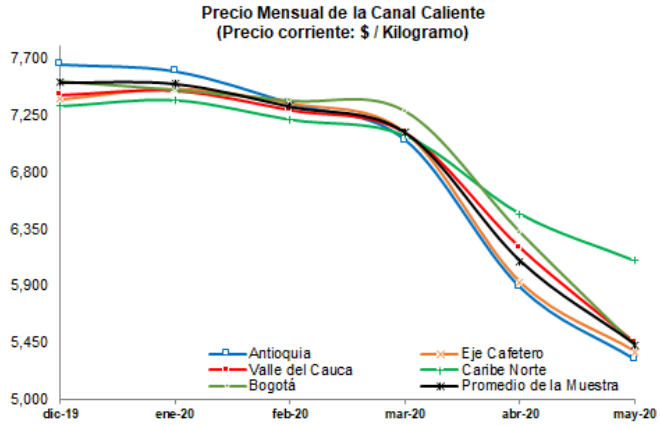

Fuente: Ronda de Precios, Porkcolombia - FNP.

PRECIO DE LA CANAL FRÍA DE CERDO ($ / Kg) - CORRIENTE

Ronda	Período	Antioquia	Eje Cafetero	Valle	Caribe Norte	Bogotá	Promedio de la Muestra
	Enero	7,800	7,680	7,737	7,595	7,674	7,727
	Febrero	7,553	7,562	7,583	7,455	7,602	7,559
	Marzo	7,249	7,322	7,374	7,357	7,552	7,352
	Abril	6,118	6,135	6,425	6,661	6,559	6,304
18	8-may-20	5,582	5,684	5,747	6,363	5,738	5,730
19	15-may-20	5,572	5,657	5,766	6,347	5,783	5,701
20	22-may-20	5,664	5,705	5,775	6,491	5,759	5,766
	Var semana anterior	*1.64%*	*0.84%*	*0.16%*	*2.27%*	*-0.43%*	*1.14%*
	Prom Mes Actual	*5,606*	*5,682*	*5,763*	*6,400*	*5,760*	*5,732*

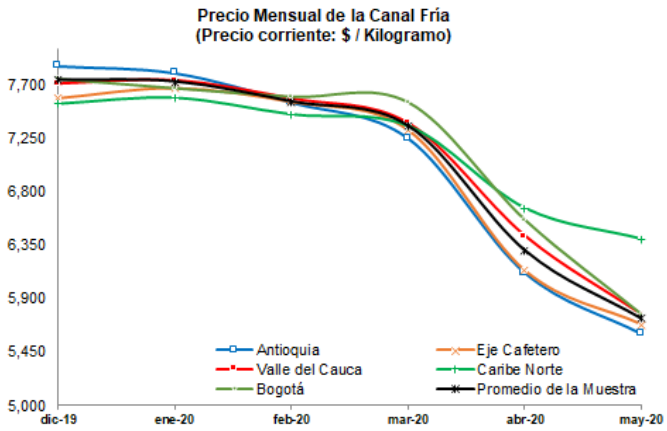

Fuente: Ronda de Precios, Porkcolombia - FNP.

(+57 1) 248 6777 infoeconomica@porkcolombia.co www.miporkcolombia.co

BOLETÍN RONDA DE PRECIOS #20

22 de mayo 2020

Asociación porkcolombia
FONDO NACIONAL DE LA PORCICULTURA

PRECIOS EN FRIGORIFICO GUADALUPE (EFEGE), EN PIE ($ / Kg)

Mes	Porcino en pie Extra	Porcino en pie 1a	Porcino en pie 2a
Enero	**5,645**	**5,125**	**4,840**
Febrero	**5,578**	**5,070**	**4,750**
Marzo	**5,433**	**4,950**	**4,650**
Abril	**4,778**	**4,270**	**3,806**
8-may-20	4,000	3,388	2,888
15-may-20	4,000	3,350	2,825
22-may-20	3,950	3,250	2,780
Var semana anterior	***-1.3%***	***-3.0%***	***-1.6%***
Prom Mes Actual	***3,983***	***3,329***	***2,831***

Fuente: EFEGE

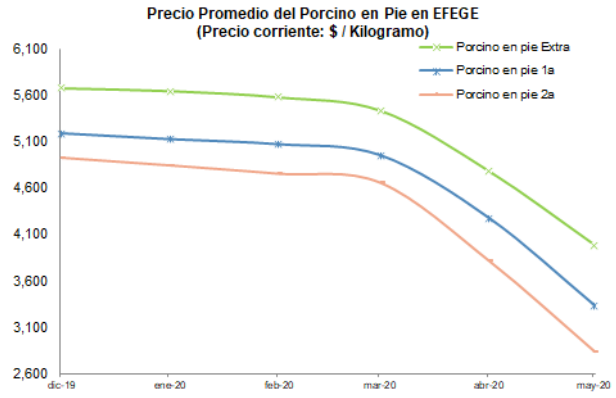

Fuente: Frigorífico Guadalupe (efege)

PRECIOS EN FRIGORIFICO GUADALUPE (EFEGE), EN CANAL ($ / Kg)

Mes	Porcino canal 1a	Porcino canal 2a
Enero	**7,655**	**7,198**
Febrero	**7,594**	**7,148**
Marzo	**7,503**	**6,999**
Abril	**6,896**	**6,158**
8-may-20	5,976	5,146
15-may-20	5,948	5,000
22-may-20	5,864	4,988
Var semana anterior	***-1.4%***	***-0.2%***
Prom Mes Actual	***5,929***	***5,045***

Fuente: EFEGE

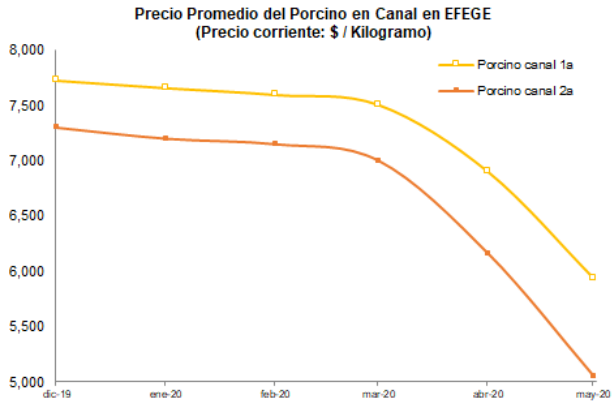

Fuente: Frigorífico Guadalupe (efege)

PRECIOS EN CENTRAL GANADERA ($ / Kg)

Semana	*Prom Po Cerdas Descarte*	*Prom Po Cerdos Cebados*	*Prom Po Verracos Descarte*
ene-20	**3,458**	**5,225**	**2,624**
feb-20	**3,443**	**5,114**	**2,628**
mar-20	**3,517**	**4,919**	**2,301**
abr-20	**2,230**	**3,661**	**1,133**
8-may-20	1,965	3,470	1,133
15-may-20	1,984	3,590	1,100
Var semana anterior	***1.0%***	***3.5%***	***-2.9%***
Prom Mes Actual	***1,975***	***3,530***	***1,117***

Fuente: Central Ganadera

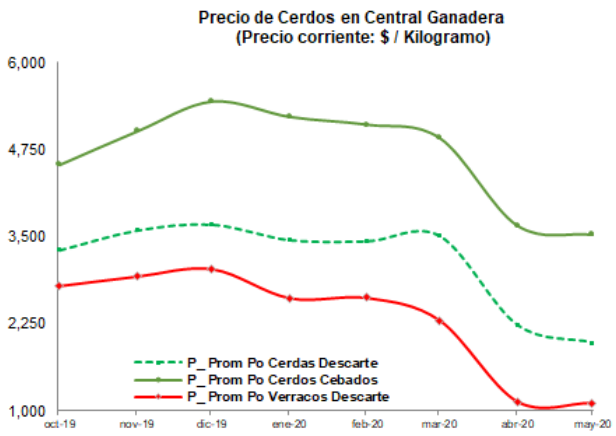

Fuente: Central Ganadera S.A.

(+57 1) 248 6777 infoeconomica@porkcolombia.co www.miporkcolombia.co

BOLETÍN RONDA DE PRECIOS #20

22 de mayo 2020

Asociación porkcolombia
FONDO NACIONAL DE LA PORCICULTURA

TASA DE CAMBIO (US$ / COP)

Semana	Tasa de Cambio
Enero	3,311.19
Febrero	3,411.05
Marzo	3,877.05
Abril	3,977.39
3-may-20	3,986.74
10-may-20	3,928.52
17-may-20	3,909.33
24-may-20	3,820.73
Prom Mes Actual	*3,887.63*

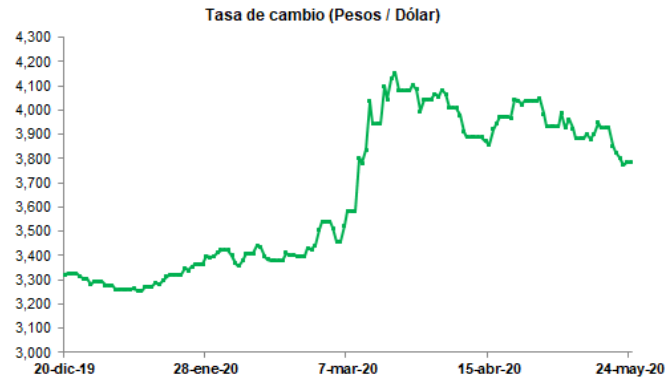

Fuente: Banco de la República.

PRECIO INTERNACIONAL DE LA CANAL DE CERDO (USD/Ton)

PROMEDIO MENSUAL

Mes	2018	2019	2020
Ene	1,593.0	1,340.0	1,472.7
Feb	1,587.0	1,228.3	1,335.7
Mar	1,414.6	1,511.6	1,351.6
Abr	1,330.0	1,844.3	1,027.9
May	1,568.2	1,904.5	1,404.3
Jun	1,763.9	1,725.1	
Jul	1,607.2	1,724.4	
Ago	1,201.2	1,542.9	
Sep	1,274.2	1,401.6	
Oct	1,347.6	1,430.4	
Nov	1,268.4	1,388.2	
Dic	1,286.2	1,451.7	

Fuente: CME Group

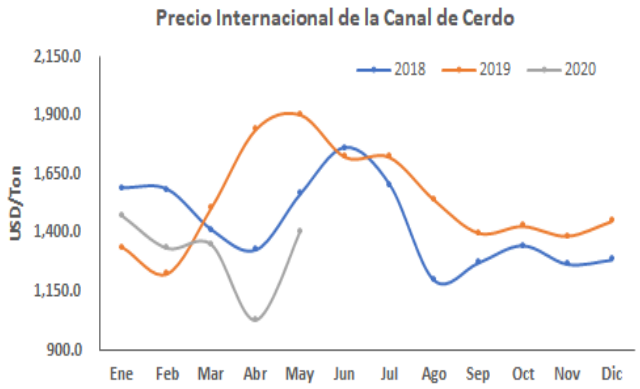

Fuente: CME Group

PRECIO INTERNACIONAL MAÍZ AMARILLO Y TORTA DE SOYA (USD/Ton)

PROMEDIO MENSUAL MAÍZ AMARILLO

Mes	2018	2019	2020
Ene	138.9	149.1	151.9
Feb	144.1	147.2	148.6
Mar	149.4	144.3	141.7
Abr	151.8	140.8	126.3
May	156.8	149.5	125.0
Jun	143.6	171.3	
Jul	137.5	168.2	
Ago	141.1	148.3	
Sep	138.7	142.6	
Oct	144.9	153.4	
Nov	144.0	147.1	
Dic	148.1	148.6	

Fuente: CME Group

PROMEDIO MENSUAL TORTA DE SOYA

Mes	2018	2019	2020
Ene	359.3	344.7	328.0
Feb	397.4	338.0	320.6
Mar	413.5	337.6	341.5
Abr	419.7	337.1	321.8
May	423.8	329.1	314.4
Jun	381.3	350.2	
Jul	365.1	337.7	
Ago	356.1	323.4	
Sep	340.2	322.2	
Oct	344.2	335.3	
Nov	338.8	331.6	
Dic	340.3	327.8	

Fuente: CME Group

(+57 1) 248 6777 infoeconomica@porkcolombia.co www.miporkcolombia.co

BOLETÍN RONDA DE PRECIOS #20

22 de mayo 2020

Asociación porkcolombia
FONDO NACIONAL DE LA PORCICULTURA

ESTIMACIÓN DEL COSTO DE IMPORTACIÓN DE MATERIAS PRIMAS PROVENIENTE DE ESTADOS UNIDOS

MAÍZ AMARILLO

Costa Atlántica

Variable	Promedio Mayo	Futuros Junio	Julio	Agosto	Sept
Precio FOB (US/Ton) 1/	125.0	125.3	125.8	127.0	127.5
Base	18.0	18.0	18.0	18.0	18.0
Flete Marítimo (US/Ton)2/	17.3	17.3	17.3	17.3	17.3
Seguro (US/Ton)	0.8	1.4	1.4	1.4	1.4
Precio CIF (US/Ton)	**161.1**	**162.0**	**162.5**	**163.7**	**164.3**
Arancel	0.0%	0.0%	0.0%	0.0%	0.0%
Costo en puerto (US/Ton)	172.1	173.0	173.5	174.7	175.3
Tasa de Cambio (COP/US) 3/	3,888	3,888	3,888	3,888	3,888
Costo en puerto ($/Ton)	**669,047**	**672,394**	**674,357**	**679,350**	**681,313**

Costa Pacifica

Variable	Promedio Mayo	Futuros Junio	Julio	Agosto	Sept
Precio FOB (US/Ton) 1/	125.0	125.3	125.8	127.0	127.5
Base	18.0	18.0	18.0	18.0	18.0
Flete Marítimo (US/Ton) 2/	27.0	27.0	27.0	27.0	27.0
Seguro (US/Ton)	0.9	1.5	1.5	1.5	1.5
Precio CIF (US/Ton)	**170.9**	**171.8**	**172.3**	**173.6**	**174.1**
Arancel	0.0%	0.0%	0.0%	0.0%	0.0%
Costo en puerto (US/Ton)	181.9	182.8	183.3	184.6	185.1
Tasa de Cambio (COP/US) 3/	3,888	3,888	3,888	3,888	3,888
Costo en puerto ($/Ton)	**707,142**	**710,677**	**712,640**	**717,633**	**719,596**

TORTA DE SOYA

Costa Atlántica

Variable	Promedio Mayo	Futuros Junio	Julio	Agosto	Sept
Precio FOB (US/Ton) 1/	314.4	312.95	313.5	315.5	317.2
Base	19.7	19.7	19.7	19.7	19.7
Flete Marítimo (US/Ton) 2/	17.2	17.2	17.2	17.2	17.2
Seguro (US/Ton)	1.8	3.3	3.3	3.3	3.3
Precio CIF (US/Ton)	**353.0**	**353.1**	**353.6**	**355.7**	**357.5**
Arancel	0.0%	0.0%	0.0%	0.0%	0.0%
Costo en puerto (US/Ton)	364.0	364.1	364.6	366.7	368.5
Tasa de Cambio (COP/US) 3/	3,888	3,888	3,888	3,888	3,888
Costo en puerto ($/Ton)	**1,415,293**	**1,415,662**	**1,417,626**	**1,425,503**	**1,432,515**

Costa Pacifica

Variable	Promedio Mayo	Futuros Junio	Julio	Agosto	Sept
Precio FOB (US/Ton) 1/	314.4	313.0	313.5	315.5	317.2
Base	19.7	19.7	19.7	19.7	19.7
Flete Marítimo (US/Ton) 2/	27.0	27.0	27.0	27.0	27.0
Seguro (US/Ton)	1.8	3.4	3.4	3.4	3.4
Precio CIF (US/Ton)	**362.9**	**363.0**	**363.5**	**365.6**	**367.4**
Arancel	0.0%	0.0%	0.0%	0.0%	0.0%
Costo en puerto (US/Ton)	373.9	374.0	374.5	376.6	378.4
Tasa de Cambio (COP/US) 3/	3,888	3,888	3,888	3,888	3,888
Costo en puerto ($/Ton)	**1,453,508**	**1,454,064**	**1,456,027**	**1,463,904**	**1,470,916**

Fuente: 1/ promedio de los últimos meses de los contratos en las Bolsa de Chicago, 2/ www.granins.org , 3/ Para el período mayo, se toma el promedio en lo corrido del mes.

NOTICIAS DE LA SEMANA

El T-MEC entrará en vigor el próximo 1 de julio beneficiando el comercio de carne de cerdo

El acuerdo garantiza el acceso al mercado de Canadá y México, dos de los mayores mercados de exportación de productos de carne de cerdo de EE.UU.
Contenido completo en:
https://www.3tres3.com/ultima-hora/el-t-mec-entrara-en-vigor-en-julio-beneficiando-el-comercio-de-cerdo_44936/

China: los precios de la carne de cerdo continúan bajando

Los precios de la carne de cerdo en China volvieron a bajar la semana pasada al aumentar la oferta y atenuarse la demanda.
Contenido completo en:
https://www.3tres3.com/ultima-hora/china-los-precios-de-la-carne-de-cerdo-continuan-bajando_44927/

COVID-19 EEUU: previsión de la producción de carne de cerdo en 2020 y 2021

Debido al COVID-19, se espera una menor producción de carne de cerdo estadounidense en 2020 en comparación con el año pasado. Las previsiones para 2021 reflejan algunos efectos persistentes de la pandemia.
Contenido completo en:
https://www.3tres3.com/ultima-hora/covid-19-eeuu-prevision-de-produccion-de-carne-de-cerdo-2020-y-2021_44919/

Condiciones de uso

La información que aparece en este boletín busca reflejar el comportamiento de los precios en el pasado y se publica con un propósito estrictamente informativo. La información sobre cantidades y precios constituye un promedio que ha sido calculado a través de un sondeo de mercado y no refleja el actuar de agentes individuales.

La información que se encuentra publicada no es vinculante, ni sugiere a sus destinatarios la fijación artificial de ninguna variable de mercado. PORKCOLOMBIA estimula a que todas las variables de mercado y en particular el precio, sean fijados por todos los agentes según las condiciones de mercado y conforme al libre juego de oferta y demanda.

Equipo Área Económica Asociación Porkcolombia—FNP

Claudia Patricia Vila Flórez
Directora Económica
cvila@porkcolombia.co

Fredy Alexander González R.
Coordinador de Gestión de Información
fgonzalez@porkcolombia.co

Carlos Andrés Rojas V.
Analista Económico Grado II
arojas@porkcolombia.co

Yenny Paola Quiroga A.
Analista Económico Grado I
pquiroga@porkcolombia.co