

# BOLETIN DE RONDA DE PRECIOS HISTÓRICO # 19

Mayo 14 de 2021



## INDICADORES SEMANALES

	Mercado nacional (\$/Kg)			Mercado internacional (US\$/ton)			
	Cerdo en pie	Canal caliente	Canal fría	Canal en bolsa	Maíz amarillo	Torta de Soya	TRM
<b>Semana anterior</b>	6.850	8.903	9.355	2.469	304	488	3.765
<b>Semana actual</b>	6.826	8.862	9.321	2.450	270	467	3.683
<b>Variación</b>	-0,4% ↓	-0,5% ↓	-0,4% ↓	-0,8% ↓	-11,3% ↓	-4,3% ↓	-2,2% ↓

Fuente: Ronda de precios histórica, Bolsa de Chicago, Banco de la República

## PRECIOS CORRIENTES (Pagados al poricultor \*)

Cerdo en pie ( \$/Kg )				Canal Caliente ( \$/Kg )				Canal Fría (\$/Kg)			
Mercado	Semana anterior	Semana actual	Var %	Mercado	Semana anterior	Semana actual	Var %	Mercado	Semana anterior	Semana actual	Var %
Antioquia	6.825	6.779	-0,7% ↓	Antioquia	8.775	8.755	-0,2% ↓	Antioquia	9.316	9.099	-2,3% ↓
Eje Cafetero	6.831	6.788	-0,6% ↓	Eje Cafetero	8.714	8.701	-0,2% ↓	Eje Cafetero	9.168	9.014	-1,7% ↓
Valle del Cauca	6.828	6.780	-0,7% ↓	Valle del Cauca	8.910	8.900	-0,1% ↓	Valle del Cauca	9.333	9.100	-2,5% ↓
Caribe Norte	7.134	7.165	0,4% ↑	Caribe Norte	9.517	9.545	0,3% ↑	Caribe Norte	9.697	9.751	0,6% ↑
Bogotá	6.993	7.100	1,5% ↑	Bogotá	8.963	9.235	3,0% ↑	Bogotá	9.591	10.116	5,5% ↑
<b>Promedio nacional</b>	<b>6.850</b>	<b>6.826</b>	<b>-0,4% ↓</b>	<b>Promedio nacional</b>	<b>8.903</b>	<b>8.862</b>	<b>-0,5% ↓</b>	<b>Promedio nacional</b>	<b>9.355</b>	<b>9.321</b>	<b>-0,4% ↓</b>

Fuente: Ronda de precios histórica.

\*Los resultados son indicadores estadísticos y corresponden a promedios ponderados que se obtienen a partir de una muestra de porcicultores localizados en Antioquia, Eje Cafetero, Valle del Cauca, Atlántico y Bogotá



**Precios promedios cerdo en pie  
(terciles) (\$/Kg)\***

Mercado	Superior	Medio	Inferior
Antioquia	6.842	6.789	6.705
Eje Cafetero	6.800	6.800	6.764
Valle del Cauca	6.780	6.780	6.780
Caribe Norte	7.200	7.165	7.130
Bogotá	7.114	7.100	7.086

Fuente: Ronda de precios histórica.

\*Precios promedios simple en cada tercio (superior, medio, e inferior) de la muestra en cada mercado.

**Pesos promedio cerdo en pie  
(\$/Kg)\***

Mercado	Semana anterior	Semana actual	Var %
Antioquia	115	114	-0,8% ↓
Eje Cafetero	111	111	-0,5% ↓
Valle del Cauca	117	115	-1,6% ↓
Caribe Norte	107	108	0,9% ↑
Bogotá	116	112	-3,3% ↓
<b>Promedio nacional</b>	<b>115</b>	<b>114</b>	<b>-1,1% ↓</b>

Fuente: Ronda de precios histórica.

\*Cerdos de buena genética, de lotes uniformes, entre 90 y 120 Kg, pesados en báscula camionera cerca de la planta de sacrificio.

**Precios en Central Ganadera (\$/Kg)\***

Variable	Semana anterior	Semana actual	Var %
Cerdas Descarte	4.497	4.154	-7,6% ↓
Verracos Descarte	3.650	3.400	-6,8% ↓

Fuente: Central Ganadera

\*Semana actual: Precios correspondiente al boletín oficial del 7 de mayo

**Precios en Frigorífico  
Guadalupe (\$/Kg)\***

Variable	Semana anterior	Semana actual	Var %
En Pie	6.950	7.100	2,2% ↑
En canal	9.696	10.452	7,8% ↑

Fuente: EFEGE

\*Corresponde al precio promedio semanal del cerdo en pie extra y canal de 1a.

**Número de animales en la  
muestra de la Ronda (cabezas)\***

Mercado	Semana anterior	Semana actual	Var %
Antioquia	5.672	5.744	1,3% ↑
Eje Cafetero	31	1.483	4683,9% ↑
Valle del Cauca	685	902	31,7% ↑
Caribe Norte	316	1.285	306,6% ↑
Bogotá	511	977	91,2% ↑
<b>Promedio nacional</b>	<b>7.215</b>	<b>10.391</b>	<b>44% ↑</b>

Fuente: Ronda de precios histórica.

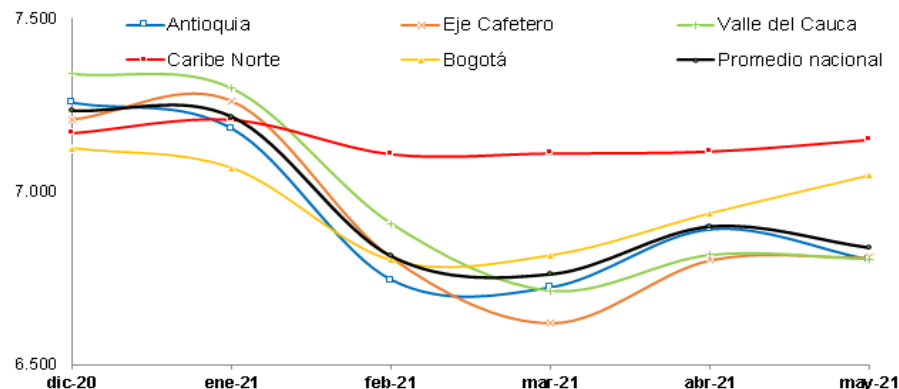
\*Total cerdos comercializados en la semana por los participantes de la Ronda.



## Cerdo en pie promedio mensual (\$/Kg) - Corriente

Período	Antioquia	Eje Cafetero	Valle	Caribe Norte	Bogotá	Promedio nacional
ene-21	7.256	7.207	7.340	7.168	7.124	7.233
feb-21	6.743	6.808	6.906	7.108	6.802	6.814
mar-21	6.722	6.620	6.713	7.111	6.817	6.763
abr-21	6.890	6.802	6.817	7.116	6.937	6.900
7-may-21	6.825	6.831	6.828	7.134	6.993	6.850
14-may-21	6.779	6.788	6.780	7.165	7.100	6.826

Fuente: Ronda de precios histórica.

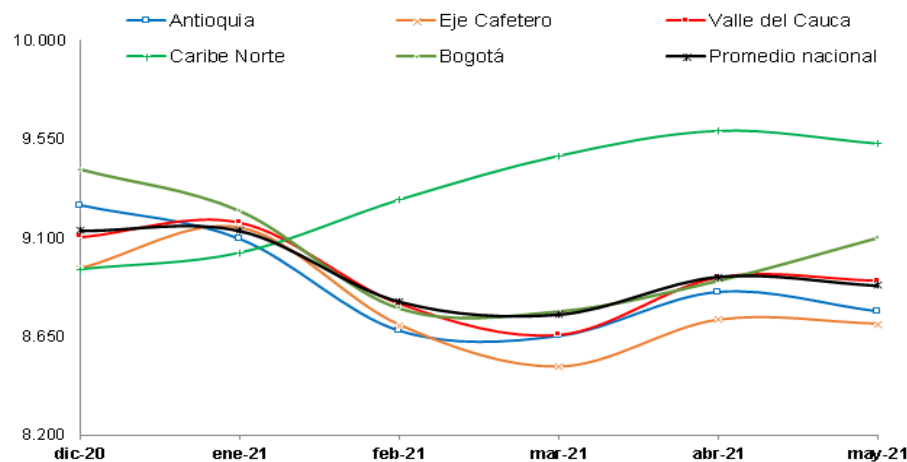


Fuente: Ronda de Precios, Porkcolombia - FNP.

## Canal caliente promedio mensual (\$/Kg) - Corriente

Período	Antioquia	Eje Cafetero	Valle	Caribe Norte	Bogotá	Promedio nacional
ene-21	9.094	9.145	9.171	9.031	9.220	9.133
feb-21	8.676	8.702	8.799	9.274	8.779	8.809
mar-21	8.652	8.512	8.656	9.475	8.766	8.750
abr-21	8.853	8.725	8.920	9.589	8.905	8.923
7-may-21	8.775	8.714	8.910	9.517	8.963	8.903
14-may-21	8.755	8.701	8.900	9.545	9.235	8.862

Fuente: Ronda de precios histórica.

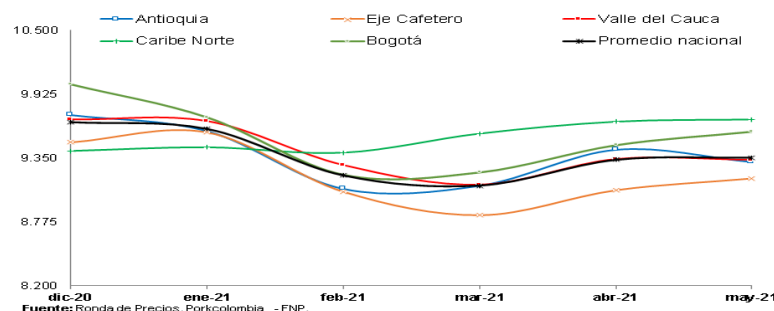


Fuente: Ronda de Precios, Porkcolombia - FNP.

## Canal fría promedio mensual (\$/Kg) - Corriente

Período	Antioquia	Eje Cafetero	Valle	Caribe Norte	Bogotá	Promedio nacional
ene-21	9.595	9.582	9.681	9.449	9.719	9.613
feb-21	9.073	9.047	9.285	9.400	9.202	9.193
mar-21	9.102	8.836	9.109	9.571	9.223	9.102
abr-21	9.428	9.061	9.339	9.678	9.469	9.334
7-may-21	9.316	9.168	9.333	9.697	9.591	9.355
14-may-21	9.099	9.014	9.100	9.751	10.116	9.321

Fuente: Ronda de precios histórica.



## MERCADO INTERNACIONAL (Precio promedio mensual US\$/ton)

Canal en bolsa		
Mes	2020	2021
Ene	1.473	1.523
Feb	1.336	1.741
Mar	1.352	2.052
Abr	1.028	2.332
May	1.382	2.458
Jun	1.067	
Jul	1.093	
Ago	1.168	
Sep	1.442	
Oct	1.586	
Nov	1.444	
Dic	1.459	
<b>Promedio año</b>	<b>1.319</b>	<b>2.021</b>

Maíz amarillo		
Mes	2020	2021
Ene	152	203
Feb	149	217
Mar	142	218
Abr	126	243
May	125	293
Jun	129	
Jul	131	
Ago	128	
Sep	143	
Oct	157	
Nov	164	
Dic	171	
<b>Promedio año</b>	<b>143</b>	<b>234</b>

Torta de Soya		
Mes	2020	2021
Ene	328	488
Feb	321	473
Mar	341	450
Abr	322	453
May	314	477
Jun	316	
Jul	319	
Ago	320	
Sep	355	
Oct	405	
Nov	430	
Dic	442	
<b>Promedio año</b>	<b>351</b>	<b>468</b>

TRM	
Periodo	\$/USD
Ene	3.491
Feb	3.555
Mar	3.613
Abr	3.651
7-may-21	3.788
14-may-21	3.739
<b>Promedio mes actual</b>	<b>3.764</b>

Fuente: Banco de la república

Fuente: CME Group.

La información que aparece en este boletín busca reflejar el comportamiento de los precios en el pasado y se publica con un propósito estrictamente informativo. La información sobre cantidades y precios constituye un promedio que ha sido calculado a través de un sondeo de mercado y no refleja el actuar de agentes individuales. La información que se encuentra publicada no es vinculante, ni sugiere a sus destinatarios la fijación artificial de ninguna variable de mercado. PORKCOLOMBIA estimula a que todas las variables de mercado y en particular el precio, sean fijados por todos los agentes según las condiciones de mercado y conforme al libre juego de oferta y demanda.