
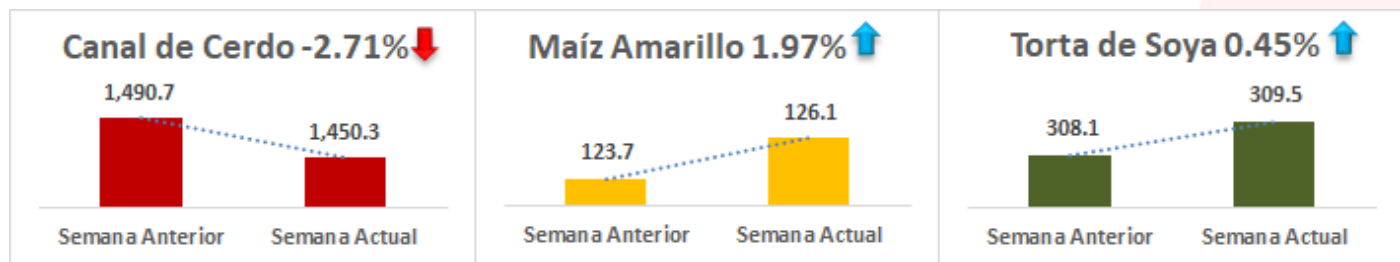


INDICADORES SEMANALES

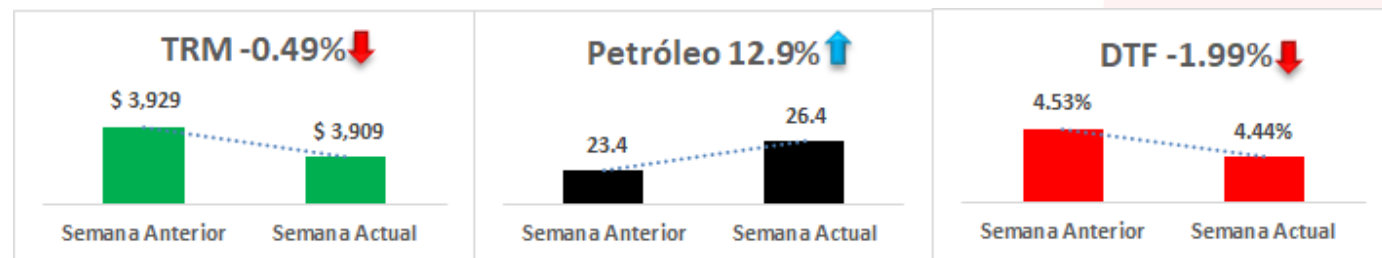
Precio Promedio Corriente del Cerdo Nacional - Muestra Ronda \$/Kg



Precios Internacionales USD/Ton



Variables Macroeconómicas



Fuentes: Ronda de Precios Porkcolombia, CME Group y Banco de la República

CONTENIDO

INFORME DE PRECIOS CORRIENTES RONDA 19: del 09 al 15 de mayo/20	2	PRECIO INTERNACIONAL DE LA CANAL DE CERDO, MAÍZ Y SOYA	5
PRECIO DEL CERDO EN PIE, CANAL FRÍA Y CANAL CALIENTE - CORRIENTES	3	ESTIMACIÓN DEL COSTO DE IMPORTACIÓN PARA MATERIAS PRIMAS	6
PRECIOS FRIGORIFICO GUADALUPE (EFEGE) Y CENTRAL GANADERA	4	NOTICIAS DE LA SEMANA	6

INFORME DE PRECIOS CORRIENTES REPORTADOS

(Precios Pagados al Porcicultor)

Semana 19: del 09 al 15 de mayo de 2020

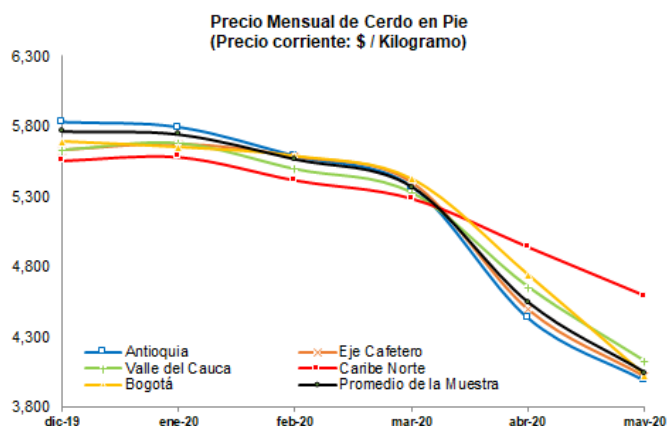
	Antioquia	Eje Cafetero	Valle del Cauca	Caribe Norte	Bogotá	Promedio Muestra
Precio en Pie						
Semana Anterior	\$ 4,015	\$ 4,039	\$ 4,143	\$ 4,630	\$ 4,018	\$ 4,063
Semana Actual	\$ 3,964	\$ 4,003	\$ 4,105	\$ 4,548	\$ 4,032	\$ 4,026
Var. Precio	-1.27%	-0.90%	-0.92%	-1.77%	0.34%	-0.91%
Precio en Canal Caliente						
Semana Anterior	\$ 5,326	\$ 5,413	\$ 5,459	\$ 6,090	\$ 5,423	\$ 5,451
Semana Actual	\$ 5,282	\$ 5,337	\$ 5,427	\$ 6,044	\$ 5,435	\$ 5,401
Var. Precio	-0.83%	-1.40%	-0.58%	-0.76%	0.23%	-0.92%
Precio en Canal Fría						
Semana Anterior	\$ 5,582	\$ 5,684	\$ 5,747	\$ 6,363	\$ 5,738	\$ 5,730
Semana Actual	\$ 5,572	\$ 5,657	\$ 5,766	\$ 6,347	\$ 5,783	\$ 5,701
Var. Precio	-0.17%	-0.47%	0.31%	-0.25%	0.79%	-0.50%
Terciles Precio en Pie						
Tercil Superior	\$ 4,113	\$ 4,046	\$ 4,130	\$ 4,850	\$ 4,150	
Tercil Medio	\$ 3,970	\$ 3,983	\$ 4,125	\$ 4,434	\$ 4,026	
Tercil Inferior	\$ 3,811	\$ 3,980	\$ 4,061	\$ 4,359	\$ 3,920	
Número de Animales						
Semana Anterior	5,751	620	983	460	1,185	8,999
Semana Actual	7,267	929	902	732	1,812	11,642
Var. # Animales	26.36%	49.84%	-8.24%	59.13%	52.91%	29.37%
Peso en Pie						
Semana Anterior	120.9	120.8	120.4	110.3	128.7	121.4
Semana Actual	119.3	119.1	120.7	109.4	125.0	119.6
Var. Peso	-1.38%	-1.42%	0.29%	-0.83%	-2.87%	-1.41%
Peso en Canal Caliente						
Semana Anterior	99.1	99.1	99.2	90.9	107.2	99.2
Semana Actual	97.9	98.4	100.4	89.8	102.8	98.7
Var. Peso	-1.28%	-0.63%	1.22%	-1.27%	-4.06%	-0.54%
Peso en Canal Fría						
Semana Anterior	96.1	96.2	95.3	88.5	104.8	96.1
Semana Actual	94.9	95.6	97.4	87.2	99.9	95.7
Var. Peso	-1.21%	-0.63%	2.21%	-1.42%	-4.67%	-0.40%

Cerdos de buena genética, de lotes uniformes, entre 90 y 120 Kg, pesados en báscula camionera cerca de la planta de sacrificio.

Los resultados son indicadores estadísticos y corresponden a promedios ponderados que se obtienen a partir de una muestra de porcicultores localizados en Antioquia, Eje Cafetero, Valle del Cauca, Atlántico y Bogotá.

PRECIO DEL CERDO EN PIE (\$ / Kg) - CORRIENTE

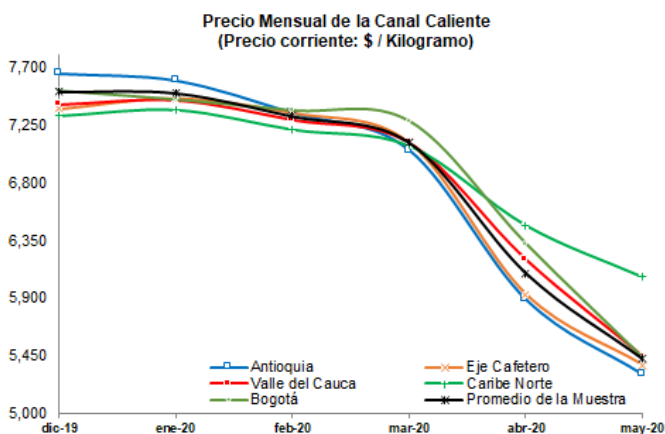
Ronda	Periodo	Antioquia	Eje Cafetero	Valle	Caribe Norte	Bogotá	Promedio de la Muestra
	Enero	5,793	5,674	5,678	5,584	5,649	5,744
	Febrero	5,587	5,585	5,493	5,417	5,586	5,567
	Marzo	5,369	5,398	5,324	5,286	5,422	5,369
	Abril	4,433	4,495	4,652	4,937	4,738	4,543
18	8-may-20	4,015	4,039	4,143	4,630	4,018	4,063
19	15-may-20	3,964	4,003	4,105	4,548	4,032	4,026
Var semana anterior		-1.27%	-0.90%	-0.92%	-1.77%	0.34%	-0.91%
Prom Mes Actual		3,990	4,021	4,124	4,589	4,025	4,044



Fuente: Ronda de Precios, Porkcolombia - FNP.

PRECIO DE LA CANAL CALIENTE DE CERDO (\$ / Kg) - CORRIENTE

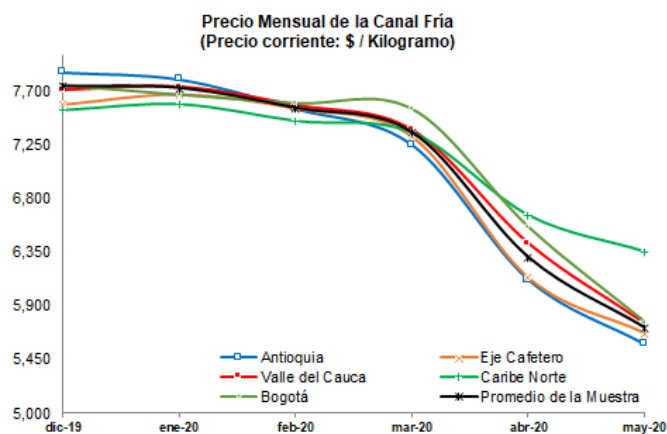
Ronda	Periodo	Antioquia	Eje Cafetero	Valle	Caribe Norte	Bogotá	Promedio de la Muestra
	Enero	7,600	7,458	7,448	7,372	7,454	7,501
	Febrero	7,347	7,344	7,294	7,219	7,368	7,320
	Marzo	7,055	7,111	7,113	7,092	7,283	7,113
	Abril	5,888	5,926	6,199	6,469	6,321	6,093
18	8-may-20	5,326	5,413	5,459	6,090	5,423	5,451
19	15-may-20	5,282	5,337	5,427	6,044	5,435	5,401
Var semana anterior		-0.83%	-1.40%	-0.58%	-0.76%	0.23%	-0.92%
Prom Mes Actual		5,304	5,375	5,443	6,067	5,429	5,426



Fuente: Ronda de Precios, Porkcolombia - FNP.

PRECIO DE LA CANAL FRÍA DE CERDO (\$ / Kg) - CORRIENTE

Ronda	Periodo	Antioquia	Eje Cafetero	Valle	Caribe Norte	Bogotá	Promedio de la Muestra
	Enero	7,800	7,680	7,737	7,595	7,674	7,727
	Febrero	7,553	7,562	7,583	7,455	7,602	7,559
	Marzo	7,249	7,322	7,374	7,357	7,552	7,352
	Abril	6,118	6,135	6,425	6,661	6,559	6,304
18	8-may-20	5,582	5,684	5,747	6,363	5,738	5,730
19	15-may-20	5,572	5,657	5,766	6,347	5,783	5,701
Var semana anterior		-0.17%	-0.47%	0.31%	-0.25%	0.79%	-0.50%
Prom Mes Actual		5,577	5,670	5,757	6,355	5,761	5,715

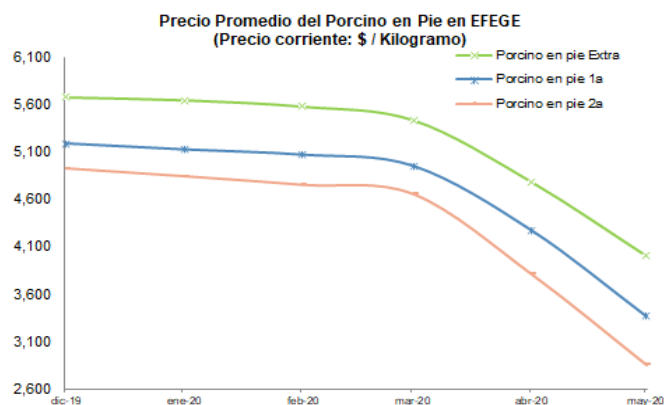


Fuente: Ronda de Precios, Porkcolombia - FNP.

PRECIOS EN FRIGORIFICO GUADALUPE (EFEGE), EN PIE (\$ / Kg)

Mes	Porcino en pie		
	Extra	1a	2a
Enero	5,645	5,125	4,840
Febrero	5,578	5,070	4,750
Marzo	5,433	4,950	4,650
Abril	4,778	4,270	3,806
8-may-20	4,000	3,388	2,888
15-may-20	4,000	3,350	2,825
<i>Var semana anterior</i>	0.0%	-1.1%	-2.2%
<i>Prom Mes Actual</i>	4,000	3,369	2,856

Fuente: EFEGE

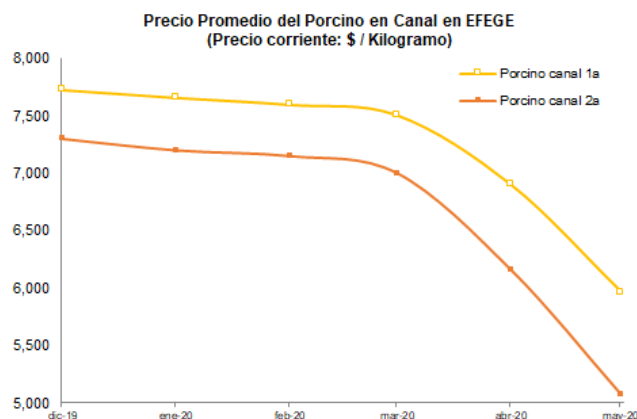


Fuente: Frigorífico Guadalupe (efege)

PRECIOS EN FRIGORIFICO GUADALUPE (EFEGE), EN CANAL (\$ / Kg)

Mes	Porcino canal	
	1a	2a
Enero	7,655	7,198
Febrero	7,594	7,148
Marzo	7,503	6,999
Abril	6,896	6,158
8-may-20	5,976	5,146
15-may-20	5,948	5,000
<i>Var semana anterior</i>	-0.5%	-2.8%
<i>Prom Mes Actual</i>	5,962	5,073

Fuente: EFEGE

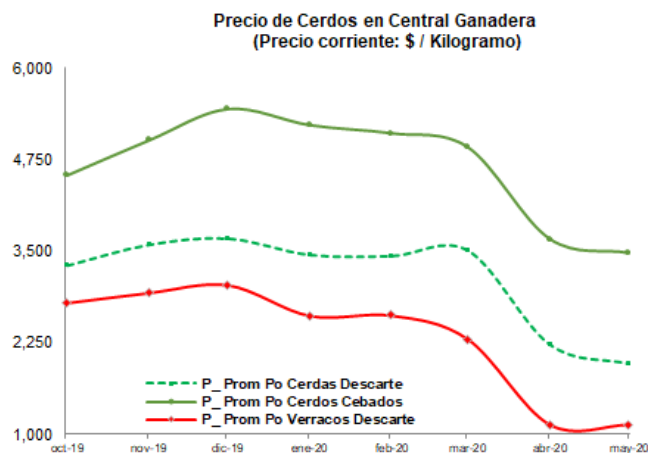


Fuente: Frigorífico Guadalupe (efege)

PRECIOS EN CENTRAL GANADERA (\$ / Kg)

Semana	Prom Po Cerdas Descarte	Prom Po Cerdos Cebados	Prom Po Verracos Descarte
ene-20	3,458	5,225	2,624
feb-20	3,443	5,114	2,628
mar-20	3,517	4,919	2,301
abr-20	2,230	3,661	1,133
8-may-20	1,965	3,470	1,133
<i>Var semana anterior</i>	0.9%	2.6%	41.6%
<i>Prom Mes Actual</i>	1,965	3,470	1,133

Fuente: Central Ganadera

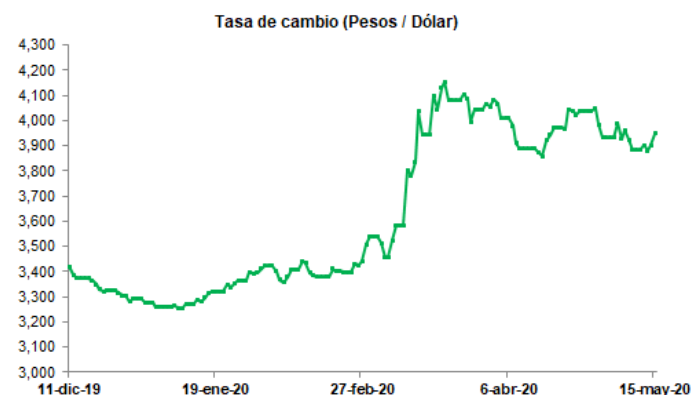


Fuente: Central Ganadera S.A.

TASA DE CAMBIO (US\$ / COP)

Semana	Tasa de Cambio
Enero	3,311.19
Febrero	3,411.05
Marzo	3,877.05
Abril	3,977.39
8-may-20	3,928.52
15-may-20	3,909.33

Prom Mes Actual ▲ 3,921.62

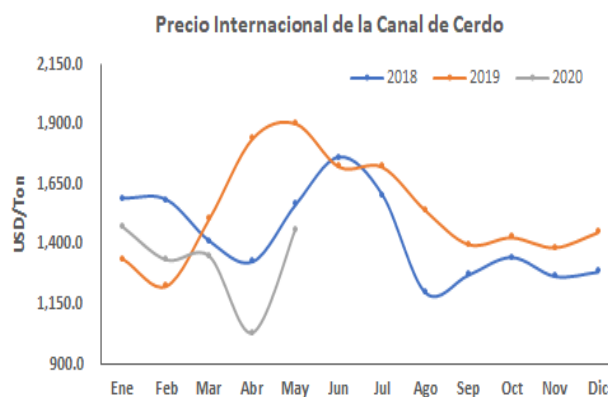


Fuente: Banco de la República.

PRECIO INTERNACIONAL DE LA CANAL DE CERDO (USD/Ton)

PROMEDIO MENSUAL			
Mes	2018	2019	2020
Ene	1,593.0	1,340.0	1,472.7
Feb	1,587.0	1,228.3	1,335.7
Mar	1,414.6	1,511.6	1,351.6
Abr	1,330.0	1,844.3	1,027.9
May	1,568.2	1,904.5	1,462.8
Jun	1,763.9	1,725.1	
Jul	1,607.2	1,724.4	
Ago	1,201.2	1,542.9	
Sep	1,274.2	1,401.6	
Oct	1,347.6	1,430.4	
Nov	1,268.4	1,388.2	
Dic	1,286.2	1,451.7	

Fuente: CME Group



Fuente: CME Group

PRECIO INTERNACIONAL MAÍZ AMARILLO Y TORTA DE SOYA (USD/Ton)

PROMEDIO MENSUAL MAÍZ AMARILLO			
Mes	2018	2019	2020
Ene	138.9	149.1	151.9
Feb	144.1	147.2	148.6
Mar	149.4	144.3	141.7
Abr	151.8	140.8	126.3
May	156.8	149.5	124.7
Jun	143.6	171.3	
Jul	137.5	168.2	
Ago	141.1	148.3	
Sep	138.7	142.6	
Oct	144.9	153.4	
Nov	144.0	147.1	
Dic	148.1	148.6	

Fuente: CME Group

PROMEDIO MENSUAL TORTA DE SOYA			
Mes	2018	2019	2020
Ene	359.3	344.7	328.0
Feb	397.4	338.0	320.6
Mar	413.5	337.6	341.5
Abr	419.7	337.1	321.8
May	423.8	329.1	314.8
Jun	381.3	350.2	
Jul	365.1	337.7	
Ago	356.1	323.4	
Sep	340.2	322.2	
Oct	344.2	335.3	
Nov	338.8	331.6	
Dic	340.3	327.8	

Fuente: CME Group

ESTIMACIÓN DEL COSTO DE IMPORTACIÓN DE MATERIAS PRIMAS PROVENIENTE DE ESTADOS UNIDOS

MAÍZ AMARILLO

Costa Atlántica

Variable	Promedio Mayo	Futuros			
		Junio	Julio	Agosto	Sept
Precio FOB (US/Ton) 1/	124.7	125.1	125.6	126.9	127.4
Base	17.5	17.5	17.5	17.5	17.5
Flete Marítimo (US/Ton) 2/	17.4	17.4	17.4	17.4	17.4
Seguro (US/Ton)	0.8	1.4	1.4	1.4	1.4
Precio CIF (US/Ton)	160.3	161.4	161.9	163.2	163.7
Arancel	0.0%	0.0%	0.0%	0.0%	0.0%
Costo en puerto (US/Ton)	171.3	172.4	172.9	174.2	174.7
Tasa de Cambio (COP/US) 3/	3,922	3,922	3,922	3,922	3,922
Costo en puerto (\$/Ton)	671,959	676,201	678,181	682,984	684,964

TORTA DE SOYA

Costa Atlántica

Variable	Promedio Mayo	Futuros			
		Junio	Julio	Agosto	Sept
Precio FOB (US/Ton) 1/	314.8	318.88	319.4	320.4	321.7
Base	20.0	20.0	20.0	20.0	20.0
Flete Marítimo (US/Ton) 2/	17.3	17.3	17.3	17.3	17.3
Seguro (US/Ton)	1.8	3.4	3.4	3.4	3.4
Precio CIF (US/Ton)	354.0	359.6	360.1	361.1	362.4
Arancel	0.0%	0.0%	0.0%	0.0%	0.0%
Costo en puerto (US/Ton)	365.0	370.6	371.1	372.1	373.4
Tasa de Cambio (COP/US) 3/	3,922	3,922	3,922	3,922	3,922
Costo en puerto (\$/Ton)	1,431,235	1,453,414	1,455,394	1,459,237	1,464,476

Costa Pacífica

Variable	Promedio Mayo	Futuros			
		Junio	Julio	Agosto	Sept
Precio FOB (US/Ton) 1/	124.7	125.1	125.6	126.9	127.4
Base	17.5	17.5	17.5	17.5	17.5
Flete Marítimo (US/Ton) 2/	27.0	27.0	27.0	27.0	27.0
Seguro (US/Ton)	0.8	1.5	1.5	1.5	1.5
Precio CIF (US/Ton)	170.0	171.1	171.7	172.9	173.4
Arancel	0.0%	0.0%	0.0%	0.0%	0.0%
Costo en puerto (US/Ton)	181.0	182.1	182.7	183.9	184.4
Tasa de Cambio (COP/US) 3/	3,922	3,922	3,922	3,922	3,922
Costo en puerto (\$/Ton)	709,853	714,304	716,285	721,087	723,068

Costa Pacífica

Variable	Promedio Mayo	Futuros			
		Junio	Julio	Agosto	Sept
Precio FOB (US/Ton) 1/	314.8	318.9	319.4	320.4	321.7
Base	20.0	20.0	20.0	20.0	20.0
Flete Marítimo (US/Ton) 2/	27.0	27.0	27.0	27.0	27.0
Seguro (US/Ton)	1.8	3.5	3.5	3.5	3.5
Precio CIF (US/Ton)	363.7	369.4	369.9	370.9	372.2
Arancel	0.0%	0.0%	0.0%	0.0%	0.0%
Costo en puerto (US/Ton)	374.7	380.4	380.9	381.9	383.2
Tasa de Cambio (COP/US) 3/	3,922	3,922	3,922	3,922	3,922
Costo en puerto (\$/Ton)	1,469,353	1,491,715	1,493,696	1,497,538	1,502,777

Fuente: 1/ promedio de los últimos meses de los contratos en las Bolsa de Chicago, 2/ www.granins.org , 3/ Para el período mayo, se toma el promedio en lo corrido del mes.

NOTICIAS DE LA SEMANA

Estados Unidos: los precios del cerdo cayeron bruscamente en abril al disminuir el sacrificio por el COVID-19

A finales de abril, casi un tercio de los mataderos cerraron o redujeron la producción, provocando una caída del 35% de los precios del cerdo.

Contenido completo en:

https://www.3tres3.com/ultima-hora/covid-19-los-precios-del-cerdo-de-eeuu-cayeron-bruscamente-en-abril_44888/

COVID-19 EE.UU: la capacidad de sacrificio de cerdos disminuye un 40%

Según la NPPC, la capacidad de sacrificio porcino en los Estados Unidos se ha reducido en casi un 40 por ciento.

Contenido completo en:

https://www.3tres3.com/ultima-hora/covid-19-ee-uu-la-capacidad-de-sacrificio-de-cerdos-disminuye-un-40_44905/

FAO: el precio mundial de la carne desciende de nuevo

El índice de precios de la carne se redujo en un 2,7%, situándose en 168,8 puntos, disminuyendo por cuarto mes consecutivo.

Contenido completo en:

https://www.3tres3.com/ultima-hora/fao-el-precio-mundial-de-la-carne-desciende-de-nuevo_44898/

Condiciones de uso

La información que aparece en este boletín busca reflejar el comportamiento de los precios en el pasado y se publica con un propósito estrictamente informativo. La información sobre cantidades y precios constituye un promedio que ha sido calculado a través de un sondeo de mercado y no refleja el actuar de agentes individuales.

La información que se encuentra publicada no es vinculante, ni sugiere a sus destinatarios la fijación artificial de ninguna variable de mercado. PORKCOLOMBIA estimula a que todas las variables de mercado y en particular el precio, sean fijados por todos los agentes según las condiciones de mercado y conforme al libre juego de oferta y demanda.

Equipo Área Económica Asociación Porkcolombia—FNP

Claudia Patricia Vila Flórez
Directora Económica
cvila@porkcolombia.co

Fredy Alexander González R.
Coordinador de Gestión de Información
fgonzalez@porkcolombia.co

Carlos Andrés Rojas V.
Analista Económico Grado II
arojas@porkcolombia.co

Yenny Paola Quiroga A.
Analista Económico Grado I
pquiroga@porkcolombia.co