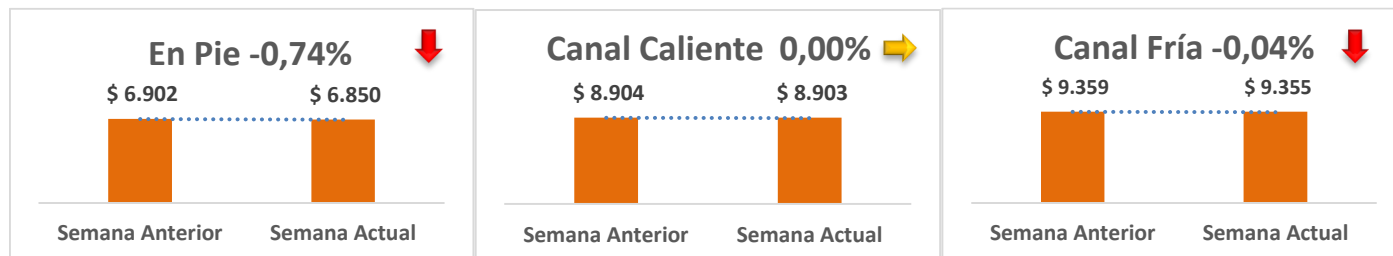
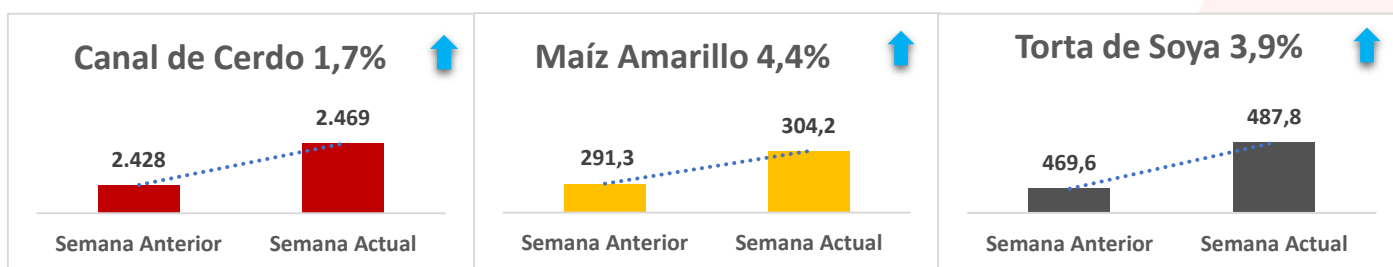


INDICADORES SEMANALES

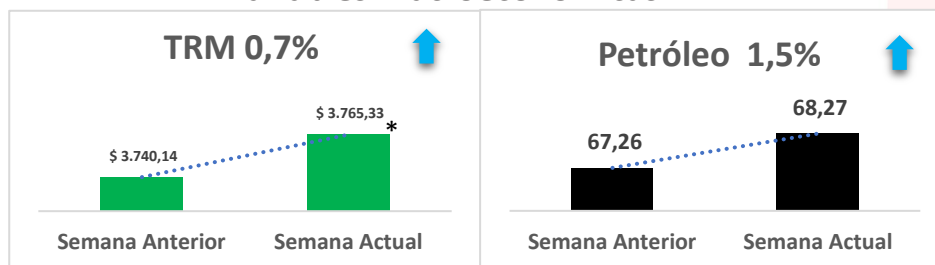
Precio Promedio Corriente del Cerdo Nacional - Muestra Ronda \$/Kg



Precios Internacionales USD/Ton



Variables Macroeconómicas



Fuentes: Ronda de Precios Porkcolombia, CME Group y Banco de la República

* Cifra preliminar

CONTENIDO

INFORME DE PRECIOS CORRIENTES RONDA 18: del 01al 07 de may /21	2	PRECIO INTERNACIONAL DE LA CANAL DE CERDO, MAÍZ Y SOYA	5
PRECIO DEL CERDO EN PIE, CANAL FRÍA Y CANAL CALIENTE - CORRIENTES	3		
PRECIOS FRIGORIFICO GUADALUPE (EFEGE) Y CENTRAL GANADERA	4		

INFORME DE PRECIOS CORRIENTES REPORTADOS

(Precios Pagados al Porcicultor)

Semana 18: del 01 al 07 de mayo de 2021

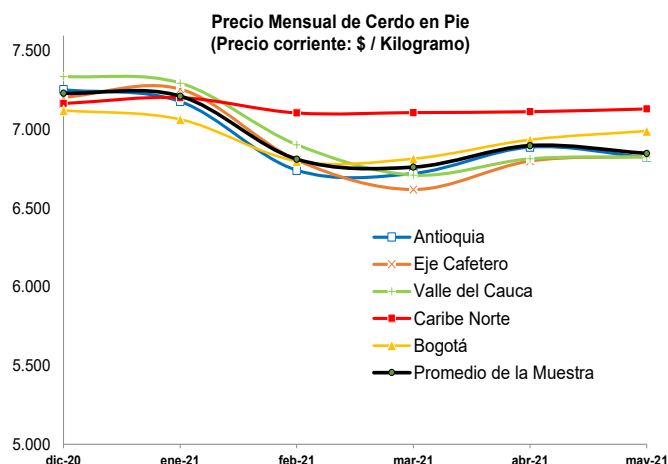
	Antioquia	Eje Cafetero	Valle del Cauca	Caribe Norte	Bogotá	Promedio Muestra
Precio en Pie						
Semana Anterior	\$ 6.889	\$ 6.888	\$ 6.826	\$ 7.135	\$ 6.953	\$ 6.902
Semana Actual	\$ 6.825	\$ 6.831	\$ 6.828	\$ 7.134	\$ 6.993	\$ 6.850
<i>Var. Precio</i>	-0,93%	-0,83%	0,04%	-0,02%	0,57%	-0,74%
Precio en Canal Caliente						
Semana Anterior	\$ 8.835	\$ 8.828	\$ 8.909	\$ 9.610	\$ 8.935	\$ 8.904
Semana Actual	\$ 8.775	\$ 8.714	\$ 8.910	\$ 9.517	\$ 8.963	\$ 8.903
<i>Var. Precio</i>	-0,68%	-1,28%	0,01%	-0,97%	0,31%	0,00%
Precio en Canal Fría						
Semana Anterior	\$ 9.352	\$ 9.169	\$ 9.322	\$ 9.709	\$ 9.532	\$ 9.359
Semana Actual	\$ 9.316	\$ 9.168	\$ 9.333	\$ 9.697	\$ 9.591	\$ 9.355
<i>Var. Precio</i>	-0,39%	-0,02%	0,12%	-0,13%	0,62%	-0,04%
Terciles Precio en Pie						
Tercil Superior	\$ 6.944	\$ 6.832	\$ 6.830	\$ 7.200	\$ 7.090	
Tercil Medio	\$ 6.842	\$ 6.830	\$ 6.830	\$ 7.200	\$ 6.986	
Tercil Inferior	\$ 6.689	\$ 6.830	\$ 6.825	\$ 7.000	\$ 6.903	
Número de Animales						
Semana Anterior	9.839	104	1.339	455	2.389	14.126
Semana Actual	5.672	31	685	316	511	7.215
<i>Var. # Animales</i>	-42,35%	-70,19%	-48,84%	-30,55%	-78,61%	-48,92%
Peso en Pie						
Semana Anterior	112,1	110,9	116,4	104,9	115,3	112,8
Semana Actual	115,3	111,2	117,3	107,0	115,5	115,1
<i>Var. Peso</i>	2,89%	0,23%	0,79%	2,00%	0,20%	2,08%
Peso en Canal Caliente						
Semana Anterior	90,7	89,0	95,4	86,1	95,5	90,8
Semana Actual	93,8	91,4	96,0	88,1	94,1	91,9
<i>Var. Peso</i>	3,36%	2,60%	0,63%	2,30%	-1,48%	1,19%
Peso en Canal Fría						
Semana Anterior	89,9	87,7	94,0	84,8	94,1	91,0
Semana Actual	92,7	90,1	94,6	86,8	94,3	91,4
<i>Var. Peso</i>	3,09%	2,69%	0,66%	2,33%	0,25%	0,40%

Cerdos de buena genética, de lotes uniformes, entre 90 y 120 Kg, pesados en báscula camionera cerca de la planta de sacrificio.

Los resultados son indicadores estadísticos y corresponden a promedios ponderados que se obtienen a partir de una muestra de porcicultores localizados en Antioquia, Eje Cafetero, Valle del Cauca, Atlántico y Bogotá.

PRECIO DEL CERDO EN PIE (\$ / Kg) - CORRIENTE

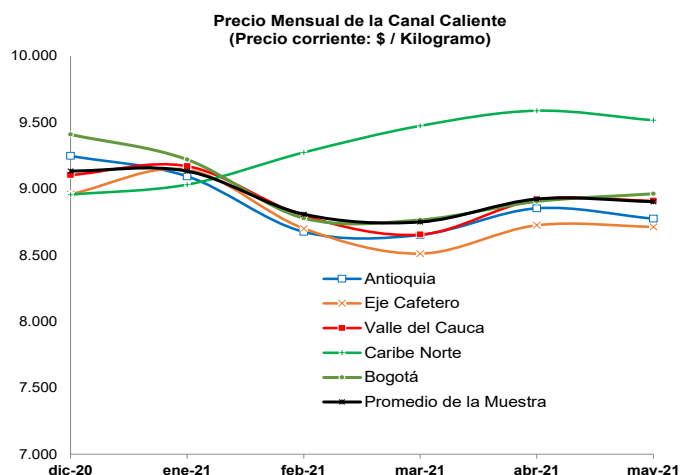
Ronda	Periodo	Antioquia	Eje Cafetero	Valle	Caribe Norte	Bogotá	Promedio de la Muestra
	feb-21	6.743	6.808	6.906	7.108	6.802	6.814
	mar-21	6.722	6.620	6.713	7.111	6.817	6.763
	abr-21	6.890	6.802	6.817	7.116	6.937	6.900
17	30-abr-21	6.889	6.888	6.826	7.135	6.953	6.902
18	7-may-21	6.825	6.831	6.828	7.134	6.993	6.850
Var semana anterior		-0,93%	-0,83%	0,04%	-0,02%	0,57%	-0,74%
Prom Mes Actual		6.825	6.831	6.828	7.134	6.993	6.850



Fuente: Ronda de Precios, Porkcolombia - FNP.

PRECIO DE LA CANAL CALIENTE DE CERDO (\$ / Kg) - CORRIENTE

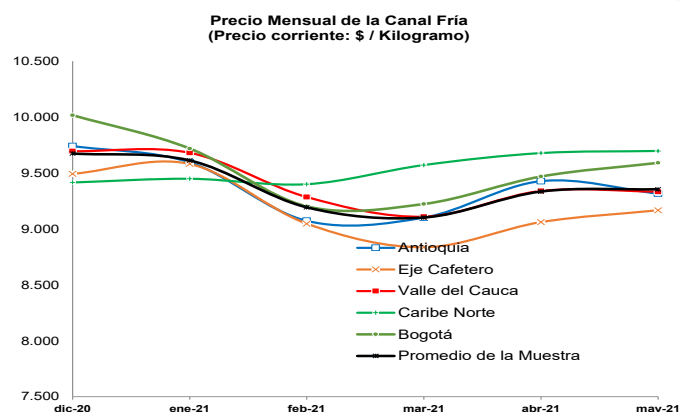
Ronda	Periodo	Antioquia	Eje Cafetero	Valle	Caribe Norte	Bogotá	Promedio de la muestra
	feb-21	8.676	8.702	8.799	9.274	8.779	8.809
	mar-21	8.652	8.512	8.656	9.475	8.766	8.750
	abr-21	8.853	8.725	8.920	9.589	8.905	8.923
17	30-abr-21	8.835	8.828	8.909	9.610	8.935	8.904
18	7-may-21	8.775	8.714	8.910	9.517	8.963	8.903
Var semana anterior		-0,68%	-1,28%	0,01%	-0,97%	0,31%	0,00%
Prom Mes Actual		8.775	8.714	8.910	9.517	8.963	8.903



Fuente: Ronda de Precios, Porkcolombia - FNP.

PRECIO DE LA CANAL FRÍA DE CERDO (\$ / Kg) - CORRIENTE

Ronda	Periodo	Antioquia	Eje Cafetero	Valle	Caribe Norte	Bogotá	Promedio de la muestra
	feb-21	9.073	9.047	9.285	9.400	9.202	9.193
	mar-21	9.102	8.836	9.109	9.571	9.223	9.102
	abr-21	9.428	9.061	9.339	9.678	9.469	9.334
17	30-abr-21	9.352	9.169	9.322	9.709	9.532	9.359
18	7-may-21	9.316	9.168	9.333	9.697	9.591	9.355
Var semana anterior		-0,39%	-0,02%	0,12%	-0,13%	0,62%	-0,04%
Prom Mes Actual		9.316	9.168	9.333	9.697	9.591	9.355

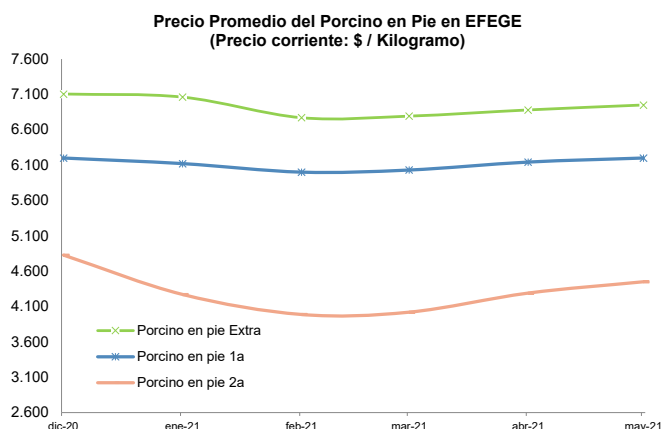


Fuente: Ronda de Precios, Porkcolombia - FNP.

PRECIOS EN FRIGORIFICO GUADALUPE (EFEGE), EN PIE (\$ / Kg)

Mes	Porcino en pie Extra	Porcino en pie 1a	Porcino en pie 2a
Enero	7.061	6.121	4.271
Febrero	6.770	6.000	3.988
Marzo	6.793	6.030	4.020
Abril	6.880	6.143	4.290
7-may-21	6.950	6.200	4.450
<i>Var semana anterior</i>	<i>0,7%</i>	<i>0,0%</i>	<i>1,1%</i>
<i>Prom Mes Actual</i>	<i>6.950</i>	<i>6.200</i>	<i>4.450</i>

Fuente: EFEGE

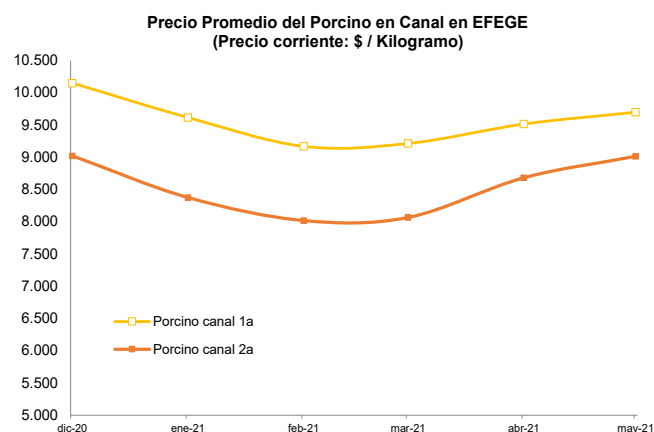


Fuente: Frigorífico Guadalupe (efege)

PRECIOS EN FRIGORIFICO GUADALUPE (EFEGE), EN CANAL (\$ / Kg)

Mes	Porcino canal 1a	Porcino canal 2a
Enero	9.614	8.372
Febrero	9.168	8.015
Marzo	9.213	8.064
Abril	9.514	8.679
7-may-21	9.696	9.012
<i>Var semana anterior</i>	<i>1,51%</i>	<i>1,81%</i>
<i>Prom Mes Actual</i>	<i>9.696</i>	<i>9.012</i>

Fuente: EFEGE

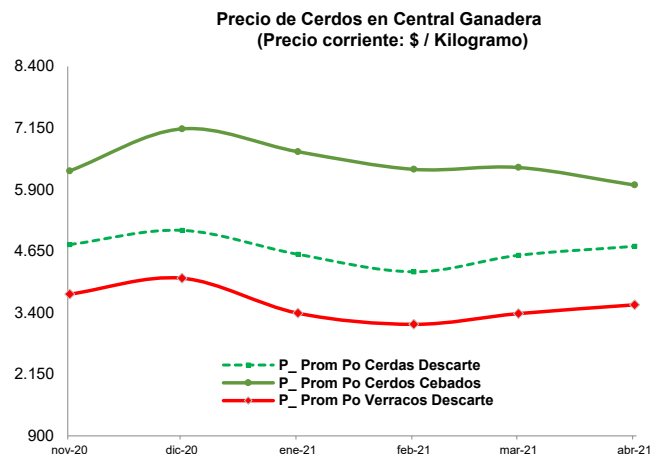


Fuente: Frigorífico Guadalupe (efege)

PRECIOS EN CENTRAL GANADERA (\$ / Kg)

Semana	Prom Po Cerdas Descarte	Prom Po Cerdos Cebados	Prom Po Verracos Descarte
ene-21	4.587	6.671	3.390
feb-20	4.231	6.312	3.164
mar-20	4.565	6.349	3.381
2-abr-21	4.952	6.025	3.700
9-abr-21	4.939	6.339	3.550
16-abr-21	4.838	6.011	3.533
23-abr-21	4.516	5.722	3.364
30-abr-21	4.497	5.871	3.650
<i>Var semana anterior</i>	<i>-0,4%</i>	<i>2,6%</i>	<i>8,5%</i>
<i>Prom Mes Actual</i>	<i>4.748</i>	<i>5.994</i>	<i>3.559</i>

Fuente: Central Ganadera

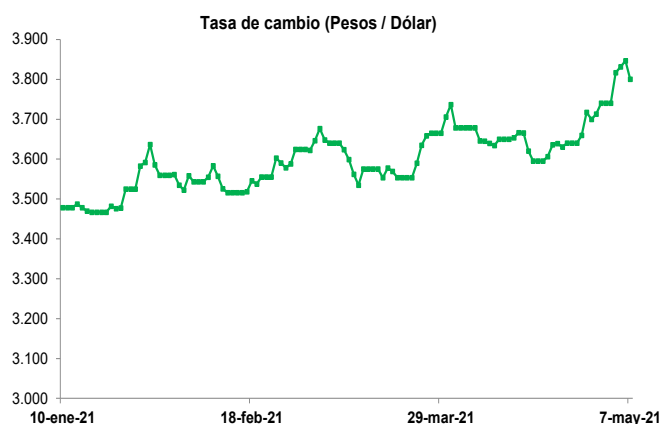


Fuente: Central Ganadera S.A.

TASA DE CAMBIO (US\$ / COP)

Semana	Tasa de Cambio
Enero	3.491,32
Febrero	3.554,50
Marzo	3.612,77
Abril	3.650,78
7-may-21	3.787,86

Prom Mes Actual 3.787,86



Fuente: Banco de la República.

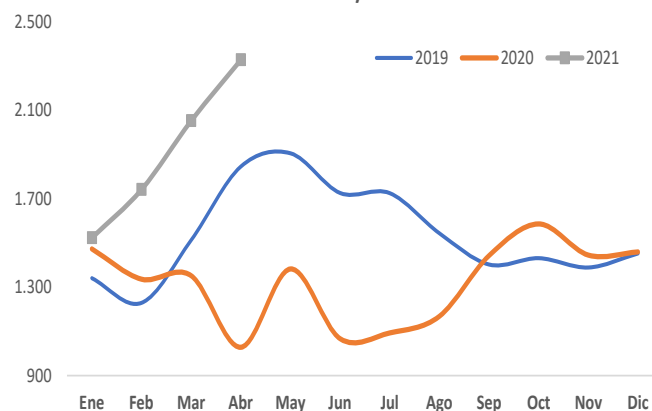
PRECIO INTERNACIONAL FOB DE LA CANAL DE CERDO (USD/Ton)

PROMEDIO MENSUAL

Mes	2019	2020	2021
Ene	1.340,0	1.472,7	1.522,5
Feb	1.228,2	1.335,7	1.740,7
Mar	1.511,6	1.351,6	2.051,8
Abr	1.844,2	1.027,8	2.331,9
May	1.904,5	1.381,9	2.452,5
Jun	1.725,0	1.066,6	
Jul	1.724,3	1.092,7	
Ago	1.542,8	1.167,8	
Sep	1.401,6	1.442,3	
Oct	1.430,3	1.585,5	
Nov	1.388,1	1.444,5	
Dic	1.451,7	1.458,9	

Fuente: CME Group

Precio Internacional de la Canal de Cerdo USD / Ton



Fuente: CME Group.

PRECIO INTERNACIONAL FOB MAÍZ AMARILLO Y TORTA DE SOYA (USD/Ton)

PROMEDIO MENSUAL MAÍZ AMARILLO

Mes	2019	2020	2021
Ene	149,1	151,9	202,9
Feb	147,2	148,6	216,5
Mar	144,3	141,7	217,6
Abr	140,8	126,3	242,5
May	149,5	125,5	294,3
Jun	171,3	129,0	
Jul	168,2	130,7	
Ago	148,3	128,0	
Sep	142,6	142,7	
Oct	153,5	157,0	
Nov	147,1	163,6	
Dic	148,6	171,4	

Fuente: CME Group

PROMEDIO MENSUAL TORTA DE SOYA

Mes	2019	2020	2021
Ene	344,7	328,0	488,2
Feb	338,0	320,6	472,6
Mar	337,6	341,5	450,4
Abr	337,1	321,8	453,4
May	329,1	314,0	466,2
Jun	350,2	316,1	
Jul	337,7	319,1	
Ago	323,4	319,5	
Sep	322,2	355,4	
Oct	335,3	405,2	
Nov	331,6	430,2	
Dic	327,8	442,1	

Fuente: CME Group

Condiciones de uso

La información que aparece en este boletín busca reflejar el comportamiento de los precios en el pasado y se publica con un propósito estrictamente informativo. La información sobre cantidades y precios constituye un promedio que ha sido calculado a través de un sondeo de mercado y no refleja el actuar de agentes individuales.

La información que se encuentra publicada no es vinculante, ni sugiere a sus destinatarios la fijación artificial de ninguna variable de mercado. PORKCOLOMBIA estimula a que todas las variables de mercado y en particular el precio, sean fijados por todos los agentes según las condiciones de mercado y conforme al libre juego de oferta y demanda.

Equipo Área Económica Asociación Porkcolombia—FNP

Claudia Patricia Vila Flórez
Directora Económica
cvila@porkcolombia.co

Fredy Alexander González R.
Subdirector Área Económica
fgonzalez@porkcolombia.co

Sebastián Aponte Gaona
Coordinador Sistemas de Información
saponte@porkcolombia.co

Yenny Paola Quiroga A.
Gestor Económico
pquiroga@porkcolombia.co