

BOLETIN DE RONDA DE PRECIOS HISTÓRICO #17

Abril 28 de 2022

INDICADORES SEMANALES

| | Mercado nacional (\$/Kilo) | | | Mercado internacional (US\$/ton) | | | |
|-----------------|----------------------------|----------------|------------|----------------------------------|---------------|---------------|-----------|
| | Cerdo en pie | Canal caliente | Canal fría | Canal en bolsa | Maíz amarillo | Torta de soya | TRM |
| Semana anterior | 7.526 | 9.433 | 9.896 | 2.466 | 312 | 506 | 3.819 |
| Semana actual | 7.537 | 9.443 | 9.981 | 2.224 | 322 | 486 | 3.966 |
| Variación | 0,1% ↑ | 0,1% ↑ | 0,9% ↑ | -9,8% ↓ | 3,2% ↑ | -4,0% ↓ | 3,9% ↑ |

Fuente: Ronda de precios histórica, Bolsa de Chicago, Banco de la República

PRECIOS CORRIENTES (Pagados al poricultor *)

| Cerdo en pie (\$/Kilo) | | | | Canal caliente (\$/Kilo) | | | | Canal fría (\$/Kilo) | | | |
|--------------------------|-----------------|---------------|---------------|----------------------------|-----------------|---------------|---------------|--------------------------|-----------------|---------------|---------------|
| Mercado | Semana anterior | Semana actual | Var % | Mercado | Semana anterior | Semana actual | Var % | Mercado | Semana anterior | Semana actual | Var % |
| Antioquia | 7.218 | 7.270 | 0,7% ↑ | Antioquia | - | - | - | Antioquia | 9.774 | 9.896 | 1,2% ↑ |
| Eje Cafetero | 7.250 | 7.290 | 0,6% ↑ | Eje Cafetero | - | - | - | Eje Cafetero | 9.382 | 9.438 | 0,6% ↑ |
| Valle del Cauca | 7.229 | 7.281 | 0,7% ↑ | Valle del Cauca | 9.350 | 9.412 | 0,7% ↑ | Valle del Cauca | 9.941 | 10.174 | 2,3% ↑ |
| Caribe Norte | 7.572 | 7.552 | -0,3% ↓ | Caribe Norte | 9.639 | 9.612 | -0,3% ↓ | Caribe Norte | 10.269 | 10.254 | -0,1% ↓ |
| Bogotá | 8.071 | 8.164 | 1,2% ↑ | Bogotá | - | - | - | Bogotá | 10.481 | 10.722 | 2,3% ↑ |
| Promedio nacional | 7.526 | 7.537 | 0,1% ↑ | Promedio nacional | 9.433 | 9.443 | 0,1% ↑ | Promedio nacional | 9.896 | 9.981 | 0,9% ↑ |

Fuente: Ronda de precios histórica.

*Los resultados son indicadores estadísticos y corresponden a promedios ponderados que se obtienen a partir de una muestra de poricultores localizados en Antioquia, Eje Cafetero, Valle del Cauca, Atlántico y Bogotá

PRECIOS PROMEDIOS (Pagados al poricultor *)

| Cerdo en pie (\$/Kilo) | | | | Canal caliente (\$/Kilo) | | | | Canal fría (\$/Kilo) | | | |
|--------------------------|----------|-------|----------|----------------------------|----------|-------|----------|------------------------|----------|--------|----------|
| Mercado | Superior | Medio | Inferior | Mercado | Superior | Medio | Inferior | Mercado | Superior | Medio | Inferior |
| Antioquia | 7.398 | 7.299 | 7.112 | Antioquia | - | - | - | Antioquia | 10.542 | 9.625 | 9.522 |
| Eje Cafetero | 7.350 | 7.270 | 7.250 | Eje Cafetero | - | - | - | Eje Cafetero | 9.580 | 9.449 | 9.284 |
| Valle del Cauca | 7.283 | 7.280 | 7.280 | Valle del Cauca | 9.435 | 9.400 | 9.400 | Valle del Cauca | 10.593 | 10.298 | 9.633 |
| Caribe Norte | 7.750 | 7.458 | 7.450 | Caribe Norte | 9.635 | 9.600 | 9.600 | Caribe Norte | 10.480 | 10.294 | 9.988 |
| Bogotá | 8.262 | 8.200 | 8.030 | Bogotá | - | - | - | Bogotá | 11.049 | 10.988 | 10.130 |

*Precio promedio simple en cada tercio (superior, medio, e inferior) en la muestra de cada mercado.

(-) Muestra insuficiente para procesamiento y cálculo estadístico.

Pesos promedio cerdo en pie (\$/Kilo)*

| Mercado | Semana anterior | Semana actual | Var % |
|--------------------------|-----------------|---------------|---------------|
| Antioquia | 116 | 118 | 1,6% ↑ |
| Eje Cafetero | 114 | 114 | 0,0% ↑ |
| Valle del Cauca | 119 | 118 | -1,0% ↓ |
| Caribe Norte | 105 | 106 | 0,1% ↑ |
| Bogotá | 120 | 119 | -1,0% ↓ |
| Promedio nacional | 116 | 117 | 0,3% ↑ |

Fuente: Ronda de precios histórica.

*Cerdos de buena genética, de lotes uniformes, entre 90 y 120 Kg, pesados en báscula camionera cerca de la planta de sacrificio.

Número de animales en la muestra de la ronda (cabezas*)

| Mercado | Semana anterior | Semana actual | Var % |
|--------------------------|-----------------|---------------|----------------|
| Antioquia | 8.990 | 9.853 | 9,6% ↑ |
| Eje Cafetero | 3.403 | 3.676 | 8,0% ↑ |
| Valle del Cauca | 5.339 | 5.944 | 11,3% ↑ |
| Caribe Norte | 2.264 | 1.512 | -33,2% ↓ |
| Bogotá | 6.146 | 4.810 | -21,7% ↓ |
| Promedio nacional | 26.142 | 25.795 | -1,3% ↓ |

Fuente: Ronda de precios histórica.

*Total cerdos comercializados en la semana por los participantes de la Ronda.

Precios en Central Ganadera (\$/Kilo)*

| Variable | Semana anterior | Semana actual | Var % |
|-------------------|-----------------|---------------|--------|
| Cerdas descarte | 4.758 | 4.841 | 1,7% ↑ |
| Verracos descarte | 3.186 | 3.221 | 1,1% ↑ |

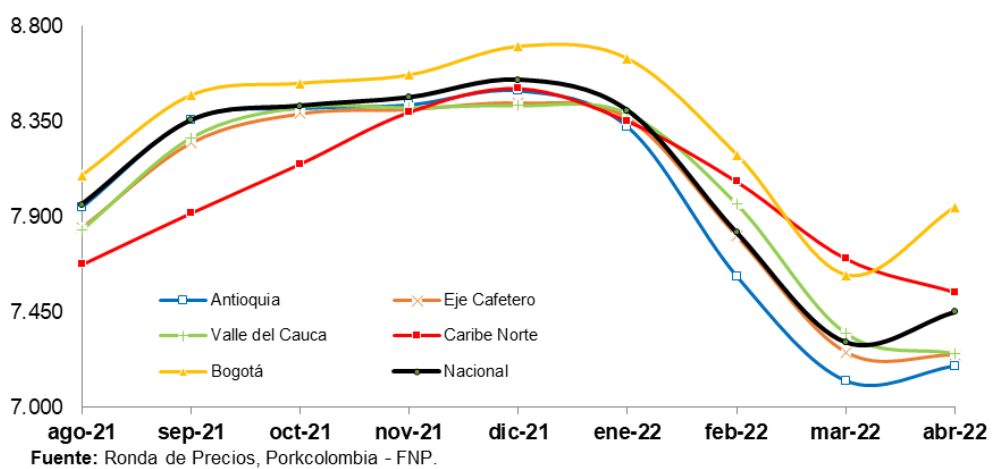
Fuente: Central Ganadera

*Semana actual: Precio promedio publicado en el boletín No 17 del 25 al 29 de abril de 2022.



Cerdo en pie promedio mensual (\$/Kilo)

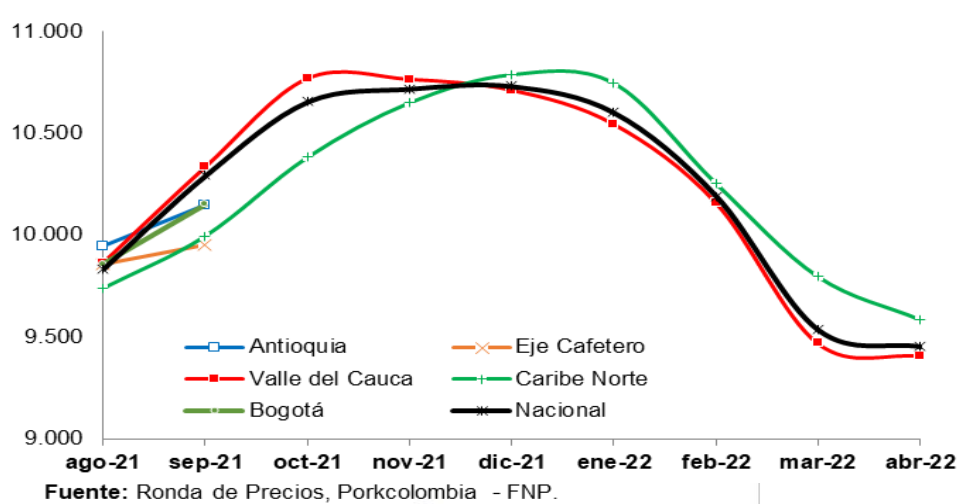
| Período | Antioquia | Eje Cafetero | Valle | Caribe Norte | Bogotá | Promedio nacional |
|-----------|-----------|--------------|-------|--------------|--------|-------------------|
| sep-21 | 8.359 | 8.249 | 8.273 | 7.918 | 8.474 | 8.354 |
| oct-21 | 8.412 | 8.388 | 8.416 | 8.149 | 8.530 | 8.422 |
| nov-21 | 8.429 | 8.408 | 8.415 | 8.394 | 8.570 | 8.462 |
| dic-21 | 8.496 | 8.438 | 8.424 | 8.504 | 8.705 | 8.545 |
| ene-22 | 8.325 | 8.366 | 8.386 | 8.350 | 8.646 | 8.402 |
| feb-22 | 7.619 | 7.809 | 7.959 | 8.065 | 8.192 | 7.826 |
| mar-22 | 7.125 | 7.260 | 7.349 | 7.702 | 7.624 | 7.308 |
| 8-abr-22 | 7.140 | 7.228 | 7.249 | 7.542 | 7.748 | 7.349 |
| 13-abr-22 | 7.156 | 7.220 | 7.257 | 7.511 | 7.798 | 7.384 |
| 22-abr-22 | 7.218 | 7.250 | 7.229 | 7.572 | 8.071 | 7.526 |
| 28-abr-22 | 7.270 | 7.290 | 7.281 | 7.552 | 8.164 | 7.537 |



Fuente: Ronda de precios histórica.

Canal caliente promedio mensual (\$/Kilo)

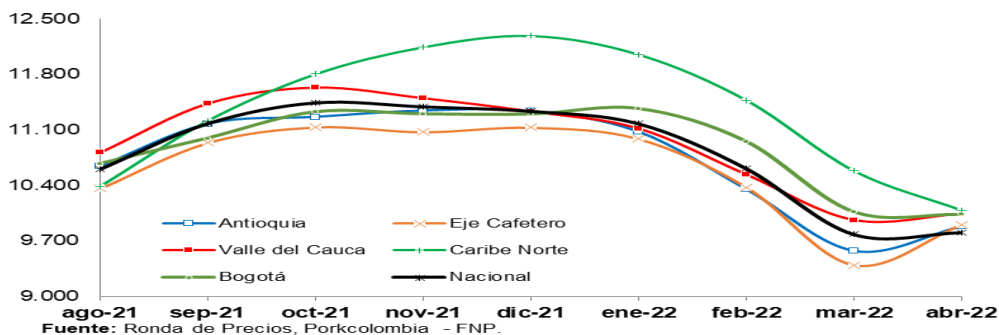
| Período | Antioquia | Eje Cafetero | Valle | Caribe Norte | Bogotá | Promedio nacional |
|-----------|-----------|--------------|--------|--------------|--------|-------------------|
| sep-21 | 9.943 | 9.857 | 10.334 | 9.995 | 9.858 | 10.292 |
| oct-21 | 10.145 | 9.950 | 10.769 | 10.381 | 10.150 | 10.654 |
| nov-21 | | | 10.765 | 10.649 | | 10.717 |
| dic-21 | | | 10.712 | 10.787 | | 10.730 |
| ene-22 | | | 10.545 | 10.745 | | 10.601 |
| feb-22 | | | 10.160 | 10.254 | | 10.191 |
| mar-22 | | | 9.469 | 9.796 | | 9.534 |
| 8-abr-22 | | | 9.434 | 9.526 | | 9.462 |
| 13-abr-22 | | | 9.430 | 9.564 | | 9.475 |
| 22-abr-22 | | | 9.350 | 9.639 | | 9.433 |
| 28-abr-22 | | | 9.412 | 9.612 | | 9.443 |



Fuente: Ronda de precios histórica.

Canal fría promedio mensual (\$/Kilo)

| Período | Antioquia | Eje Cafetero | Valle | Caribe Norte | Bogotá | Promedio nacional |
|-----------|-----------|--------------|--------|--------------|--------|-------------------|
| sep-21 | 11.176 | 10.937 | 11.428 | 11.214 | 10.992 | 11.178 |
| oct-21 | 11.262 | 11.134 | 11.629 | 11.802 | 11.324 | 11.440 |
| nov-21 | 11.342 | 11.073 | 11.496 | 12.142 | 11.298 | 11.391 |
| dic-21 | 11.337 | 11.129 | 11.329 | 12.284 | 11.295 | 11.334 |
| ene-22 | 11.074 | 10.986 | 11.114 | 12.049 | 11.365 | 11.179 |
| feb-22 | 10.348 | 10.377 | 10.534 | 11.472 | 10.953 | 10.615 |
| mar-22 | 9.570 | 9.394 | 9.961 | 10.579 | 10.065 | 9.784 |
| 8-abr-22 | 9.770 | 9.311 | 9.917 | 10.099 | 10.058 | 9.717 |
| 13-abr-22 | 9.727 | 9.369 | 9.921 | 10.169 | 10.228 | 9.804 |
| 22-abr-22 | 9.774 | 9.382 | 9.941 | 10.269 | 10.481 | 9.896 |
| 28-abr-22 | 9.896 | 9.438 | 10.174 | 10.254 | 10.722 | 9.981 |



Fuente: Ronda de precios histórica.

Fuente: Ronda de Precios, Porkcolombia - FNP.

MERCADO INTERNACIONAL (Precio promedio mensual US\$/ton)

Canal en bolsa

| Mes | 2021 | 2022 |
|---------------------|--------------|--------------|
| Ene | 1.523 | 1.830 |
| Feb | 1.741 | 2.145 |
| Mar | 2.052 | 2.268 |
| Abr | 2.330 | 2.294 |
| May | 2.478 | |
| Jun | 2.506 | |
| Jul | 2.387 | |
| Ago | 2.159 | |
| Sep | 1.908 | |
| Oct | 1.813 | |
| Nov | 1.660 | |
| Dic | 1.714 | |
| Promedio año | 2.022 | 2.134 |

Maíz amarillo

| Mes | 2021 | 2022 |
|---------------------|------------|------------|
| Ene | 203 | 240 |
| Feb | 217 | 256 |
| Mar | 218 | 294 |
| Abr | 243 | 310 |
| May | 275 | |
| Jun | 265 | |
| Jul | 238 | |
| Ago | 217 | |
| Sep | 204 | |
| Oct | 211 | |
| Nov | 225 | |
| Dic | 233 | |
| Promedio año | 229 | 275 |

Torta de soya

| Mes | 2021 | 2022 |
|---------------------|------------|------------|
| Ene | 488 | 457 |
| Feb | 473 | 497 |
| Mar | 450 | 529 |
| Abr | 453 | 504 |
| May | 458 | |
| Jun | 412 | |
| Jul | 398 | |
| Ago | 391 | |
| Sep | 373 | |
| Oct | 355 | |
| Nov | 388 | |
| Dic | 425 | |
| Promedio año | 422 | 497 |

TRM

| Periodo | \$/USD |
|-------------------------|--------------|
| oct-21 | 3.773 |
| nov-21 | 3.903 |
| dic-21 | 3.963 |
| ene-22 | 4.000 |
| feb-22 | 3.936 |
| mar-22 | 3.807 |
| 8-abr-22 | 3.777 |
| 13-abr-22 | 3.737 |
| 22-abr-22 | 3.819 |
| 28-abr-22 | 3.966 |
| Prom. mes actual | 3.766 |

Fuente: CME Group.

Fuente: Banco de la república

La información que aparece en este boletín busca reflejar el comportamiento de los precios en el pasado y se publica con un propósito estrictamente informativo. La información sobre cantidades y precios constituye un promedio que ha sido calculado a través de un sondeo de mercado y no refleja el actuar de agentes individuales. La información que se encuentra publicada no es vinculante, ni sugiere a sus destinatarios la fijación artificial de ninguna variable de mercado. PORKCOLOMBIA estimula a que todas las variables de mercado y en particular el precio, sean fijados por todos los agentes según las condiciones de mercado y conforme al libre juego de oferta y demanda.