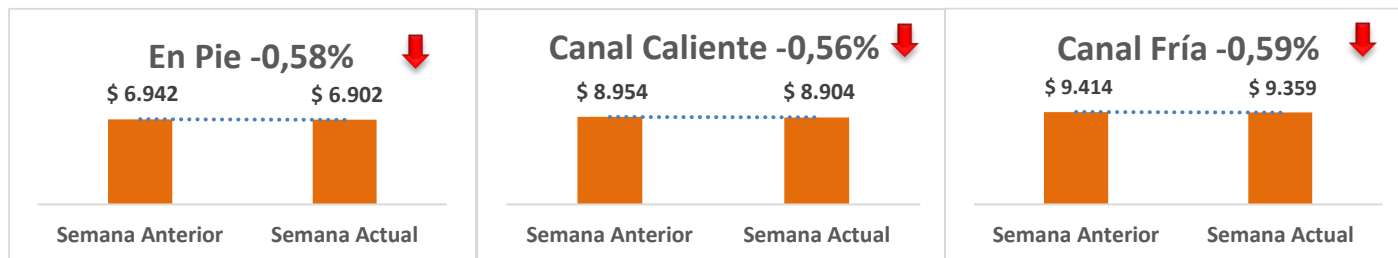
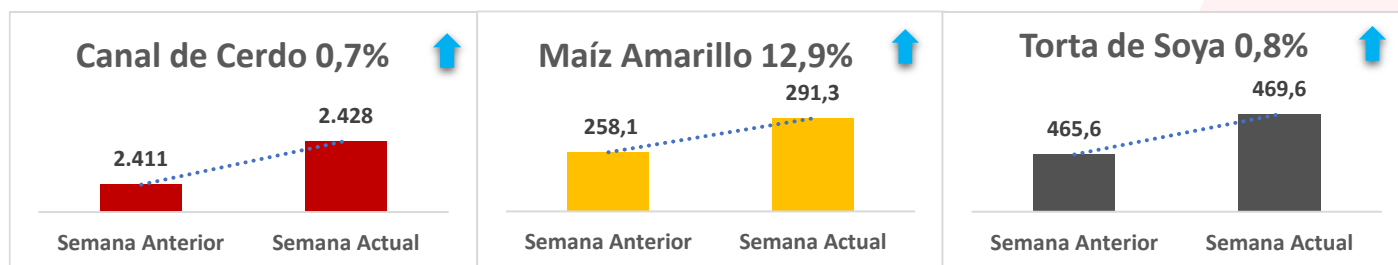


## INDICADORES SEMANALES

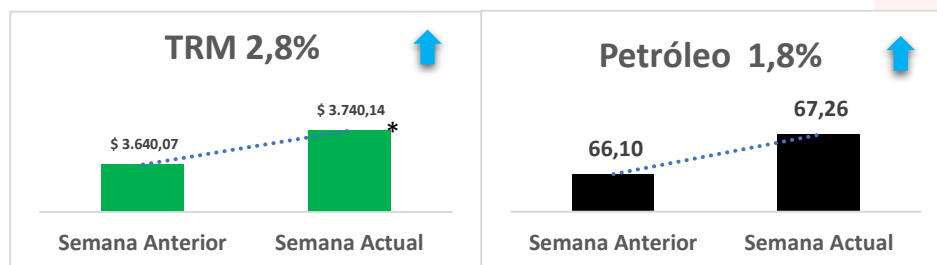
### Precio Promedio Corriente del Cerdo Nacional - Muestra Ronda \$/Kg



### Precios Internacionales USD/Ton



### Variables Macroeconómicas



Fuentes: Ronda de Precios Porkcolombia, CME Group y Banco de la República

\* Cifra preliminar

## CONTENIDO

INFORME DE PRECIOS CORRIENTES RONDA 17: del 24al 30 de abr /21	2	PRECIO INTERNACIONAL DE LA CANAL DE CERDO, MAÍZ Y SOYA	5
PRECIO DEL CERDO EN PIE, CANAL FRÍA Y CANAL CALIENTE - CORRIENTES	3		
PRECIOS FRIGORIFICO GUADALUPE (EFEGE) Y CENTRAL GANADERA	4		

## INFORME DE PRECIOS CORRIENTES REPORTADOS

(Precios Pagados al Porcicultor)

Semana 17: del 24 al 30 de abril de 2021

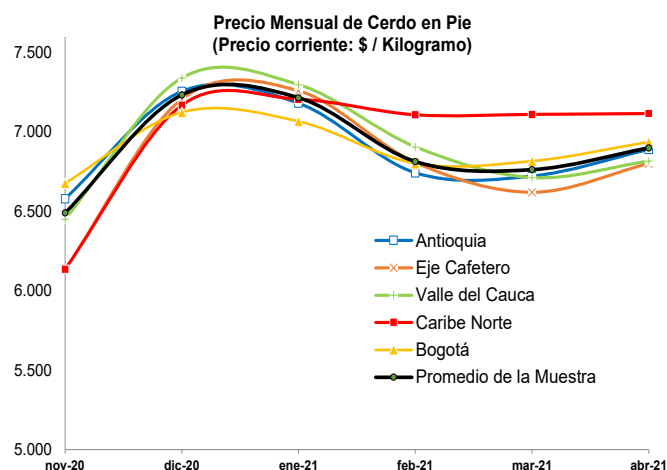
	Antioquia	Eje Cafetero	Valle del Cauca	Caribe Norte	Bogotá	Promedio Muestra
<b>Precio en Pie</b>						
<b>Semana Anterior</b>	\$ 6.953	\$ 6.911	\$ 6.834	\$ 7.115	\$ 6.965	\$ 6.942
<b>Semana Actual</b>	\$ 6.889	\$ 6.888	\$ 6.826	\$ 7.135	\$ 6.953	\$ 6.902
<i>Var. Precio</i>	-0,92%	-0,33%	-0,12%	0,28%	-0,18%	-0,58%
<b>Precio en Canal Caliente</b>						
<b>Semana Anterior</b>	\$ 8.905	\$ 8.862	\$ 8.949	\$ 9.588	\$ 8.948	\$ 8.954
<b>Semana Actual</b>	\$ 8.835	\$ 8.828	\$ 8.909	\$ 9.610	\$ 8.935	\$ 8.904
<i>Var. Precio</i>	-0,79%	-0,39%	-0,45%	0,23%	-0,14%	-0,56%
<b>Precio en Canal Fría</b>						
<b>Semana Anterior</b>	\$ 9.495	\$ 9.204	\$ 9.364	\$ 9.673	\$ 9.546	\$ 9.414
<b>Semana Actual</b>	\$ 9.352	\$ 9.169	\$ 9.322	\$ 9.709	\$ 9.532	\$ 9.359
<i>Var. Precio</i>	-1,50%	-0,37%	-0,46%	0,37%	-0,15%	-0,59%
<b>Terciles Precio en Pie</b>						
<b>Tercil Superior</b>	\$ 6.970	\$ 6.900	\$ 6.877	\$ 7.311	\$ 6.983	
<b>Tercil Medio</b>	\$ 6.904	\$ 6.900	\$ 6.800	\$ 7.150	\$ 6.960	
<b>Tercil Inferior</b>	\$ 6.792	\$ 6.864	\$ 6.800	\$ 6.943	\$ 6.916	
<b>Número de Animales</b>						
<b>Semana Anterior</b>	4.542	207	1.440	370	2.067	8.626
<b>Semana Actual</b>	9.839	104	1.339	455	2.389	14.126
<i>Var. # Animales</i>	116,62%	-49,76%	-7,01%	22,97%	15,58%	63,76%
<b>Peso en Pie</b>						
<b>Semana Anterior</b>	112,7	106,0	118,8	105,2	115,1	113,8
<b>Semana Actual</b>	112,1	110,9	116,4	104,9	115,3	112,8
<i>Var. Peso</i>	-0,61%	4,64%	-2,02%	-0,25%	0,18%	-0,93%
<b>Peso en Canal Caliente</b>						
<b>Semana Anterior</b>	91,3	86,9	97,3	86,3	93,2	91,5
<b>Semana Actual</b>	90,7	89,0	95,4	86,1	95,5	90,8
<i>Var. Peso</i>	-0,67%	2,43%	-1,99%	-0,18%	2,43%	-0,75%
<b>Peso en Canal Fría</b>						
<b>Semana Anterior</b>	90,4	85,6	95,8	85,0	92,0	91,5
<b>Semana Actual</b>	89,9	87,7	94,0	84,8	94,1	91,0
<i>Var. Peso</i>	-0,53%	2,49%	-1,88%	-0,19%	2,26%	-0,54%

Cerdos de buena genética, de lotes uniformes, entre 90 y 120 Kg, pesados en báscula camionera cerca de la planta de sacrificio.

Los resultados son indicadores estadísticos y corresponden a promedios ponderados que se obtienen a partir de una muestra de porcicultores localizados en Antioquia, Eje Cafetero, Valle del Cauca, Atlántico y Bogotá.

## PRECIO DEL CERDO EN PIE (\$ / Kg) - CORRIENTE

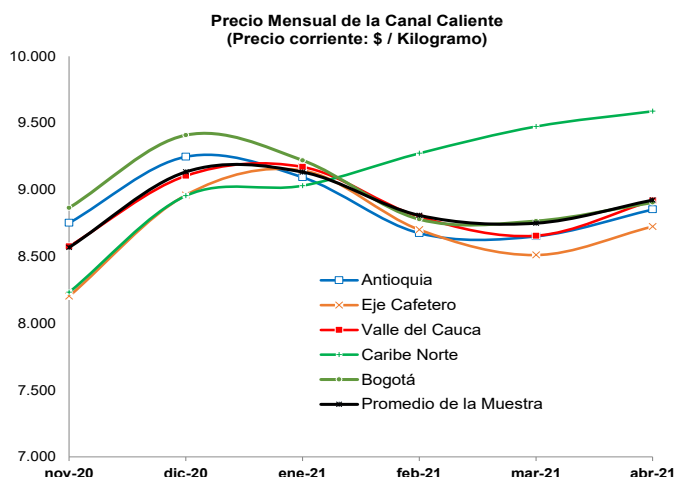
Ronda	Periodo	Antioquia	Eje Cafetero	Valle	Caribe Norte	Bogotá	Promedio de la Muestra
	feb-21	6.743	6.808	6.906	7.108	6.802	6.814
	mar-21	6.722	6.620	6.713	7.111	6.817	6.763
14	9-abr-21	6.815	6.597	6.801	7.108	6.915	6.856
15	16-abr-21	6.904	6.810	6.806	7.106	6.916	6.901
16	23-abr-21	6.953	6.911	6.834	7.115	6.965	6.942
17	30-abr-21	6.889	6.888	6.826	7.135	6.953	6.902
<b>Var semana anterior</b>		<b>-0,92%</b>	<b>-0,33%</b>	<b>-0,12%</b>	<b>0,28%</b>	<b>-0,18%</b>	<b>-0,58%</b>
<b>Prom Mes Actual</b>		6.890	6.802	6.817	7.116	6.937	6.900



Fuente: Ronda de Precios, Porkcolombia - FNP.

## PRECIO DE LA CANAL CALIENTE DE CERDO (\$ / Kg) - CORRIENTE

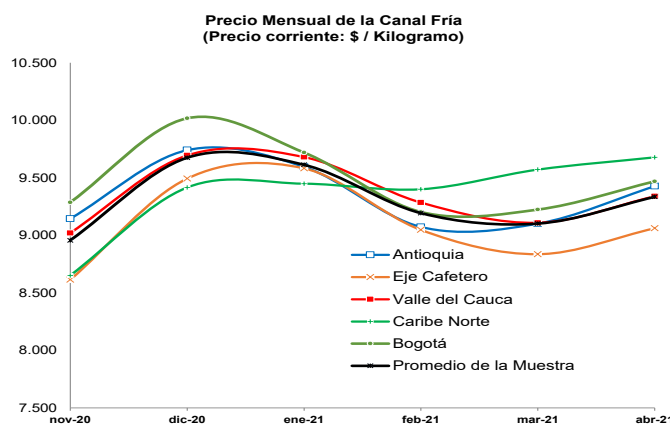
Ronda	Periodo	Antioquia	Eje Cafetero	Valle	Caribe Norte	Bogotá	Promedio de la Muestra
	feb-21	8.676	8.702	8.799	9.274	8.779	8.809
	mar-21	8.652	8.512	8.656	9.475	8.766	8.750
14	9-abr-21	8.783	8.521	8.883	9.579	8.849	8.917
15	16-abr-21	8.889	8.691	8.937	9.578	8.887	8.918
16	23-abr-21	8.905	8.862	8.949	9.588	8.948	8.954
17	30-abr-21	8.835	8.828	8.909	9.610	8.935	8.904
<b>Var semana anterior</b>		<b>-0,79%</b>	<b>-0,39%</b>	<b>-0,45%</b>	<b>0,23%</b>	<b>-0,14%</b>	<b>-0,56%</b>
<b>Prom Mes Actual</b>		8.853	8.725	8.920	9.589	8.905	8.923



Fuente: Ronda de Precios, Porkcolombia - FNP.

## PRECIO DE LA CANAL FRÍA DE CERDO (\$ / Kg) - CORRIENTE

Ronda	Periodo	Antioquia	Eje Cafetero	Valle	Caribe Norte	Bogotá	Promedio de la Muestra
	feb-21	9.073	9.047	9.285	9.400	9.202	9.193
	mar-21	9.102	8.836	9.109	9.571	9.223	9.102
14	9-abr-21	9.393	8.843	9.330	9.666	9.327	9.208
15	16-abr-21	9.470	9.030	9.341	9.663	9.471	9.357
16	23-abr-21	9.495	9.204	9.364	9.673	9.546	9.414
17	30-abr-21	9.352	9.169	9.322	9.709	9.532	9.359
<b>Var semana anterior</b>		<b>-1,50%</b>	<b>-0,37%</b>	<b>-0,46%</b>	<b>0,37%</b>	<b>-0,15%</b>	<b>-0,59%</b>
<b>Prom Mes Actual</b>		9.428	9.061	9.339	9.678	9.469	9.334

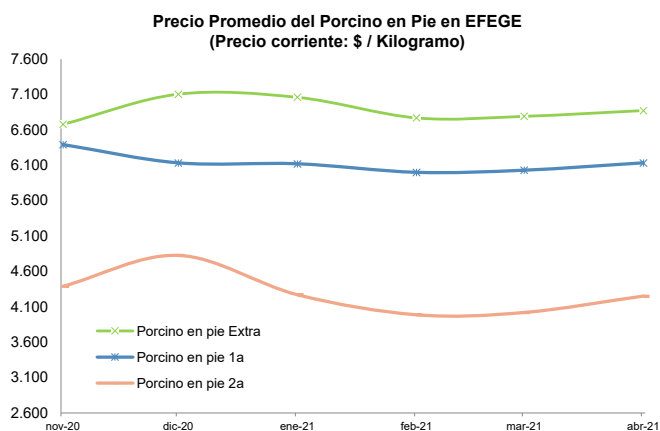


Fuente: Ronda de Precios, Porkcolombia - FNP.

## PRECIOS EN FRIGORIFICO GUADALUPE (EFEGE), EN PIE (\$ / Kg)

Mes	Porcino en pie		
	Extra	1a	2a
<b>Enero</b>	<b>7.061</b>	<b>6.121</b>	<b>4.271</b>
<b>Febrero</b>	<b>6.770</b>	<b>6.000</b>	<b>3.988</b>
<b>Marzo</b>	<b>6.793</b>	<b>6.030</b>	<b>4.020</b>
2-abr-21	6.850	6.100	4.100
9-abr-21	6.850	6.100	4.150
16-abr-21	6.870	6.100	4.240
23-abr-21	6.900	6.170	4.370
30-abr-21	6.900	6.200	4.400
<b>Var semana anterior</b>	<b>0,0%</b>	<b>0,5%</b>	<b>0,7%</b>
<b>Prom Mes Actual</b>	<b>6.874</b>	<b>6.134</b>	<b>4.252</b>

Fuente: EFEGE

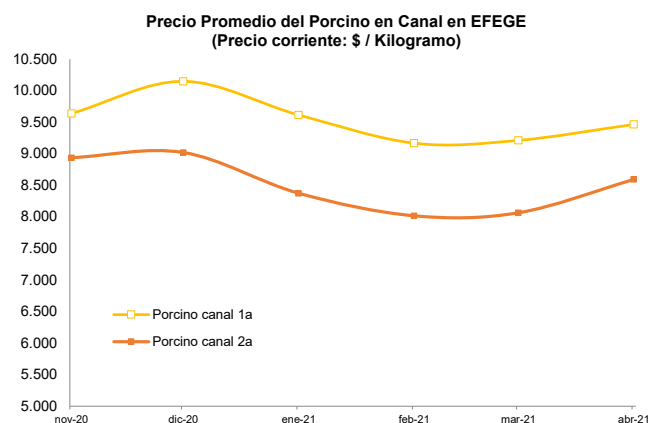


Fuente: Frigorífico Guadalupe (efege)

## PRECIOS EN FRIGORIFICO GUADALUPE (EFEGE), EN CANAL (\$ / Kg)

Mes	Porcino canal	
	1a	2a
<b>Enero</b>	<b>9.614</b>	<b>8.372</b>
<b>Febrero</b>	<b>9.168</b>	<b>8.015</b>
<b>Marzo</b>	<b>9.213</b>	<b>8.064</b>
2-abr-21	9.268	8.240
9-abr-21	9.388	8.372
16-abr-21	9.538	8.634
23-abr-21	9.577	8.857
30-abr-21	9.552	8.852
<b>Var semana anterior</b>	<b>-0,26%</b>	<b>-0,05%</b>
<b>Prom Mes Actual</b>	<b>9.464</b>	<b>8.591</b>

Fuente: EFEGE

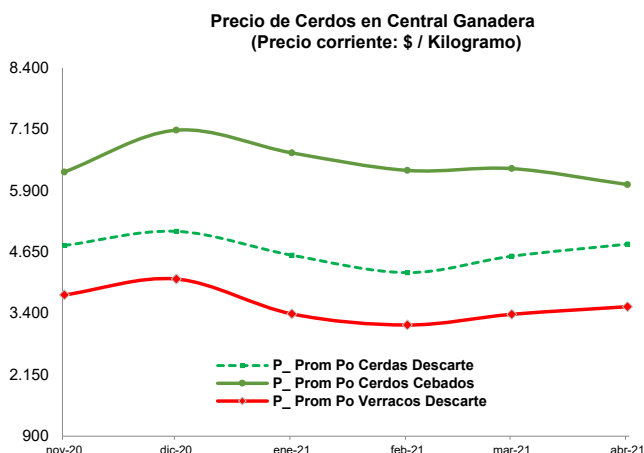


Fuente: Frigorífico Guadalupe (efege)

## PRECIOS EN CENTRAL GANADERA (\$ / Kg)

Semana	Prom Po	Prom Po	Prom Po
	Cerdas Descarte	Cerdos Cebados	Verracos Descarte
<b>ene-21</b>	<b>4.587</b>	<b>6.671</b>	<b>3.390</b>
<b>feb-20</b>	<b>4.231</b>	<b>6.312</b>	<b>3.164</b>
<b>mar-20</b>	<b>4.565</b>	<b>6.349</b>	<b>3.381</b>
2-abr-21	4.952	6.025	3.700
9-abr-21	4.939	6.339	3.550
16-abr-21	4.838	6.011	3.533
23-abr-21	4.516	5.722	3.364
<b>Var semana anterior</b>	<b>-6,7%</b>	<b>-4,8%</b>	<b>-4,8%</b>
<b>Prom Mes Actual</b>	<b>4.811</b>	<b>6.024</b>	<b>3.537</b>

Fuente: Central Ganadera



Fuente: Central Ganadera S.A.

## TASA DE CAMBIO (US\$ / COP)

Semana	Tasa de Cambio
Enero	3.491,32
Febrero	3.554,50
Marzo	3.612,77
9-abr-21	3.657,21
16-abr-21	3.650,90
23-abr-21	3.614,19
30-abr-21	3.672,85

**Prom Mes Actual 3.650,78**



Fuente: Banco de la República.

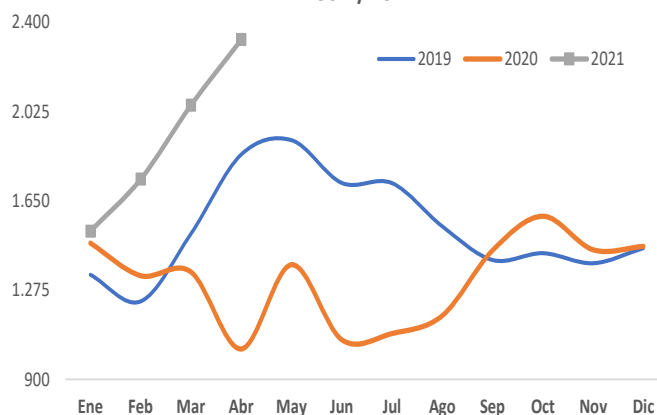
## PRECIO INTERNACIONAL FOB DE LA CANAL DE CERDO (USD/Ton)

### PROMEDIO MENSUAL

Mes	2019	2020	2021
Ene	1.340,0	1.472,7	1.522,5
Feb	1.228,2	1.335,7	1.740,7
Mar	1.511,6	1.351,6	2.051,8
Abr	1.844,2	1.027,8	2.327,1
May	1.904,5	1.381,9	
Jun	1.725,0	1.066,6	
Jul	1.724,3	1.092,7	
Ago	1.542,8	1.167,8	
Sep	1.401,6	1.442,3	
Oct	1.430,3	1.585,5	
Nov	1.388,1	1.444,5	
Dic	1.451,7	1.458,9	

Fuente: CMEGroup

### Precio Internacional de la Canal de Cerdo USD / Ton



Fuente: CME Group.

## PRECIO INTERNACIONAL FOB MAÍZ AMARILLO Y TORTA DE SOYA (USD/Ton)

### PROMEDIO MENSUAL MAÍZ AMARILLO

Mes	2019	2020	2021
Ene	149,1	151,9	202,9
Feb	147,2	148,6	216,5
Mar	144,3	141,7	217,6
Abr	140,8	126,3	240,1
May	149,5	125,5	
Jun	171,3	129,0	
Jul	168,2	130,7	
Ago	148,3	128,0	
Sep	142,6	142,7	
Oct	153,5	157,0	
Nov	147,1	163,6	
Dic	148,6	171,4	

Fuente: CMEGroup

### PROMEDIO MENSUAL TORTA DE SOYA

Mes	2019	2020	2021
Ene	344,7	328,0	488,2
Feb	338,0	320,6	472,6
Mar	337,6	341,5	450,4
Abr	337,1	321,8	452,6
May	329,1	314,0	
Jun	350,2	316,1	
Jul	337,7	319,1	
Ago	323,4	319,5	
Sep	322,2	355,4	
Oct	335,3	405,2	
Nov	331,6	430,2	
Dic	327,8	442,1	

Fuente: CMEGroup

## Condiciones de uso

*La información que aparece en este boletín busca reflejar el comportamiento de los precios en el pasado y se publica con un propósito estrictamente informativo. La información sobre cantidades y precios constituye un promedio que ha sido calculado a través de un sondeo de mercado y no refleja el actuar de agentes individuales.*

*La información que se encuentra publicada no es vinculante, ni sugiere a sus destinatarios la fijación artificial de ninguna variable de mercado. PORKCOLOMBIA estimula a que todas las variables de mercado y en particular el precio, sean fijados por todos los agentes según las condiciones de mercado y conforme al libre juego de oferta y demanda.*

### **Equipo Área Económica Asociación Porkcolombia—FNP**

*Claudia Patricia Vila Flórez*  
**Directora Económica**  
[cvila@porkcolombia.co](mailto:cvila@porkcolombia.co)

*Fredy Alexander González R.*  
**Subdirector Área Económica**  
[fgonzalez@porkcolombia.co](mailto:fgonzalez@porkcolombia.co)

*Sebastián Aponte Gaona*  
**Coordinador Sistemas de Información**  
[saponte@porkcolombia.co](mailto:saponte@porkcolombia.co)

*Yenny Paola Quiroga A.*  
**Gestor Económico**  
[pquiroga@porkcolombia.co](mailto:pquiroga@porkcolombia.co)