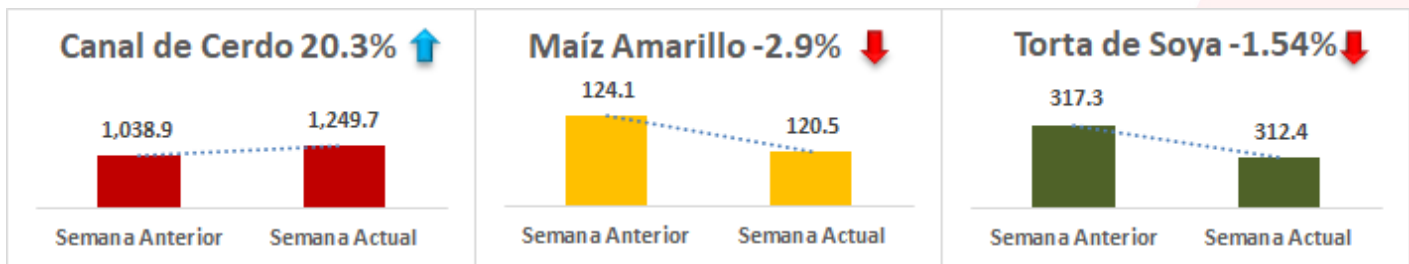


INDICADORES SEMANALES

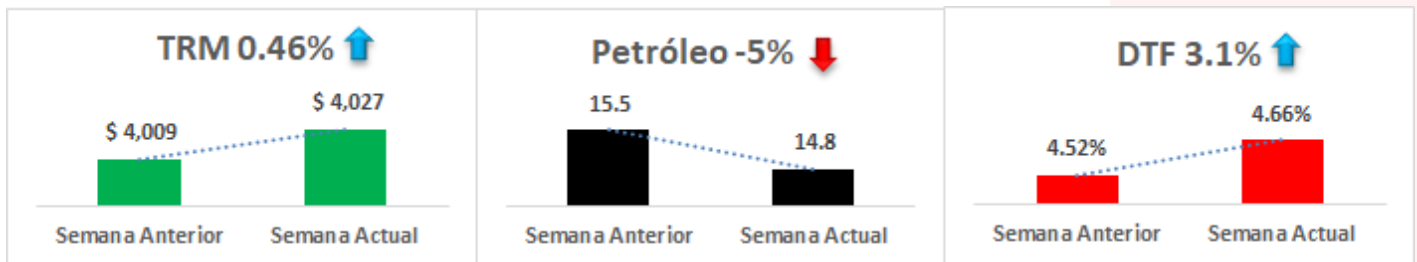
Precio Promedio Corriente del Cerdo Nacional - Muestra Ronda \$/Kg



Precios Internacionales USD/Ton



Variables Macroeconómicas



Fuentes: Ronda de Precios Porkcolombia, CME Group y Banco de la República

CONTENIDO

| | | | |
|--|---|--|---|
| INFORME DE PRECIOS CORRIENTES RONDA 17: del 25 al 30 de abril/20 | 2 | PRECIO INTERNACIONAL DE LA CANAL DE CERDO, MAÍZ Y SOYA | 5 |
| PRECIO DEL CERDO EN PIE, CANAL FRÍA Y CANAL CALIENTE - CORRIENTES | 3 | ESTIMACIÓN DEL COSTO DE IMPORTACIÓN PARA MATERIAS PRIMAS | 6 |
| PRECIOS FRIGORIFICO GUADALUPE (EFEGE) Y CENTRAL GANADERA | 4 | NOTICIAS DE LA SEMANA | 6 |

INFORME DE PRECIOS CORRIENTES REPORTADOS

(Precios Pagados al Porcicultor)

Semana 17: del 25 al 30 de abril de 2020

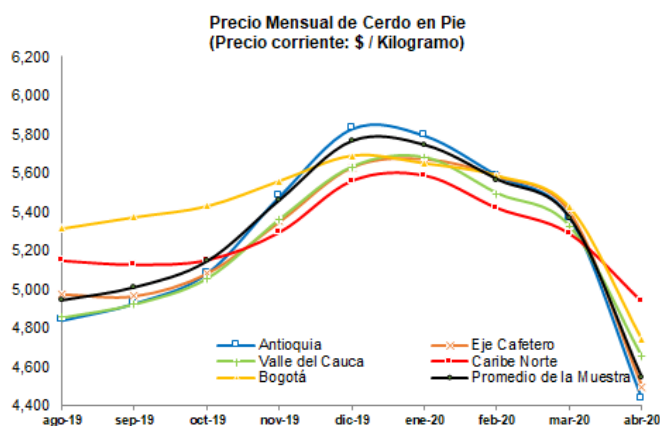
| | Antioquia | Eje Cafetero | Valle del Cauca | Caribe Norte | Bogotá | Promedio Muestra |
|---------------------------------|-----------|--------------|-----------------|--------------|----------|------------------|
| Precio en Pie | | | | | | |
| Semana Anterior | \$ 4,103 | \$ 4,112 | \$ 4,520 | \$ 4,828 | \$ 4,498 | \$ 4,258 |
| Semana Actual | \$ 4,093 | \$ 4,114 | \$ 4,287 | \$ 4,784 | \$ 4,357 | \$ 4,188 |
| Var. Precio | -0.23% | 0.04% | -5.16% | -0.91% | -3.14% | -1.65% |
| Precio en Canal Caliente | | | | | | |
| Semana Anterior | \$ 5,487 | \$ 5,469 | \$ 6,038 | \$ 6,373 | \$ 6,069 | \$ 5,785 |
| Semana Actual | \$ 5,454 | \$ 5,433 | \$ 5,698 | \$ 6,316 | \$ 5,880 | \$ 5,653 |
| Var. Precio | -0.61% | -0.67% | -5.63% | -0.89% | -3.12% | -2.27% |
| Precio en Canal Fría | | | | | | |
| Semana Anterior | \$ 5,732 | \$ 5,688 | \$ 6,286 | \$ 6,587 | \$ 6,277 | \$ 5,957 |
| Semana Actual | \$ 5,735 | \$ 5,704 | \$ 5,927 | \$ 6,607 | \$ 6,204 | \$ 5,931 |
| Var. Precio | 0.06% | 0.28% | -5.71% | 0.30% | -1.16% | -0.43% |
| Terciles Precio en Pie | | | | | | |
| Tercil Superior | \$ 4,343 | \$ 4,171 | \$ 4,340 | \$ 4,900 | \$ 4,583 | |
| Tercil Medio | \$ 4,064 | \$ 4,085 | \$ 4,300 | \$ 4,794 | \$ 4,338 | |
| Tercil Inferior | \$ 3,872 | \$ 4,085 | \$ 4,221 | \$ 4,659 | \$ 4,149 | |
| Número de Animales | | | | | | |
| Semana Anterior | 5,631 | 741 | 1,051 | 591 | 1,543 | 9,557 |
| Semana Actual | 5,453 | 735 | 903 | 437 | 1,314 | 8,842 |
| Var. # Animales | -3.16% | -0.81% | -14.08% | -26.06% | -14.84% | -7.48% |
| Peso en Pie | | | | | | |
| Semana Anterior | 117.9 | 122.9 | 120.3 | 112.8 | 129.5 | 120.1 |
| Semana Actual | 120.1 | 121.0 | 120.2 | 110.9 | 124.3 | 120.4 |
| Var. Peso | 1.85% | -1.56% | -0.12% | -1.66% | -4.00% | 0.20% |
| Peso en Canal Caliente | | | | | | |
| Semana Anterior | 97.3 | 100.7 | 97.0 | 92.8 | 102.8 | 98.2 |
| Semana Actual | 98.4 | 101.4 | 97.4 | 92.4 | 101.6 | 98.6 |
| Var. Peso | 1.11% | 0.77% | 0.39% | -0.48% | -1.18% | 0.34% |
| Peso en Canal Fría | | | | | | |
| Semana Anterior | 94.8 | 97.7 | 94.9 | 90.4 | 100.1 | 95.9 |
| Semana Actual | 95.2 | 98.5 | 94.3 | 90.4 | 98.5 | 96.1 |
| Var. Peso | 0.50% | 0.77% | -0.66% | -0.01% | -1.60% | 0.19% |

Cerdos de buena genética, de lotes uniformes, entre 90 y 120 Kg, pesados en báscula camionera cerca de la planta de sacrificio.

Los resultados son indicadores estadísticos y corresponden a promedios ponderados que se obtienen a partir de una muestra de porcicultores localizados en Antioquia, Eje Cafetero, Valle del Cauca, Atlántico y Bogotá.

PRECIO DEL CERDO EN PIE (\$ / Kg) - CORRIENTE

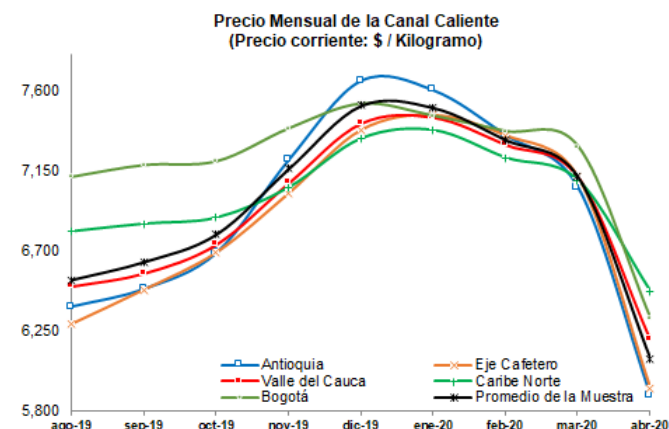
| Ronda | Periodo | Antioquia | Eje Cafetero | Valle | Caribe Norte | Bogotá | Promedio de la Muestra |
|-------|----------------------------|-----------|--------------|--------|--------------|--------|------------------------|
| | Enero | 5,793 | 5,674 | 5,678 | 5,584 | 5,649 | 5,744 |
| | Febrero | 5,587 | 5,585 | 5,493 | 5,417 | 5,586 | 5,567 |
| | Marzo | 5,369 | 5,398 | 5,324 | 5,286 | 5,422 | 5,369 |
| 13 | 3-abr-20 | 5,001 | 5,076 | 5,041 | 5,139 | 5,109 | 5,037 |
| 14 | 8-abr-20 | 4,855 | 4,977 | 4,902 | 5,039 | 5,017 | 4,915 |
| 15 | 17-abr-20 | 4,111 | 4,199 | 4,510 | 4,894 | 4,710 | 4,319 |
| 16 | 24-abr-20 | 4,103 | 4,112 | 4,520 | 4,828 | 4,498 | 4,258 |
| 17 | 30-abr-20 | 4,093 | 4,114 | 4,287 | 4,784 | 4,357 | 4,188 |
| | <i>Var semana anterior</i> | -0.23% | 0.04% | -5.16% | -0.91% | -3.14% | -1.65% |
| | <i>Prom Mes Actual</i> | 4,433 | 4,495 | 4,652 | 4,937 | 4,738 | 4,543 |



Fuente: Ronda de Precios, Porkcolombia - FNP.

PRECIO DE LA CANAL CALIENTE DE CERDO (\$ / Kg) - CORRIENTE

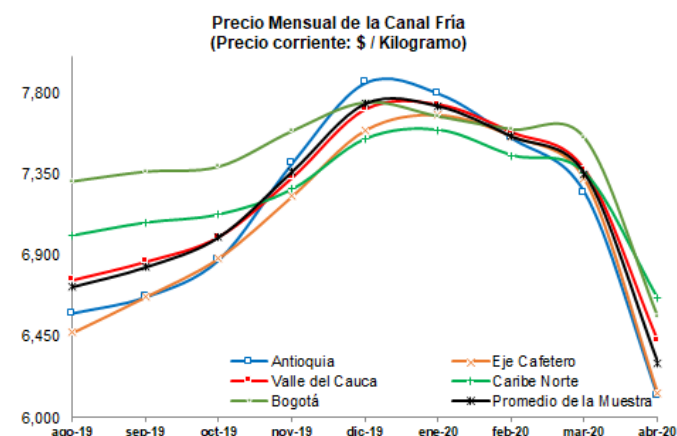
| Ronda | Periodo | Antioquia | Eje Cafetero | Valle | Caribe Norte | Bogotá | Promedio de la Muestra |
|-------|----------------------------|-----------|--------------|--------|--------------|--------|------------------------|
| | Enero | 7,600 | 7,458 | 7,448 | 7,372 | 7,454 | 7,501 |
| | Febrero | 7,347 | 7,344 | 7,294 | 7,219 | 7,368 | 7,320 |
| | Marzo | 7,055 | 7,111 | 7,113 | 7,092 | 7,283 | 7,113 |
| 13 | 3-abr-20 | 6,600 | 6,687 | 6,777 | 6,680 | 6,753 | 6,682 |
| 14 | 8-abr-20 | 6,398 | 6,508 | 6,461 | 6,564 | 6,612 | 6,471 |
| 15 | 17-abr-20 | 5,501 | 5,531 | 6,019 | 6,413 | 6,291 | 5,876 |
| 16 | 24-abr-20 | 5,487 | 5,469 | 6,038 | 6,373 | 6,069 | 5,785 |
| 17 | 30-abr-20 | 5,454 | 5,433 | 5,698 | 6,316 | 5,880 | 5,653 |
| | <i>Var semana anterior</i> | -0.61% | -0.67% | -5.63% | -0.89% | -3.12% | -2.27% |
| | <i>Prom Mes Actual</i> | 5,888 | 5,926 | 6,199 | 6,469 | 6,321 | 6,093 |



Fuente: Ronda de Precios, Porkcolombia - FNP.

PRECIO DE LA CANAL FRÍA DE CERDO (\$ / Kg) - CORRIENTE

| Ronda | Periodo | Antioquia | Eje Cafetero | Valle | Caribe Norte | Bogotá | Promedio de la Muestra |
|-------|----------------------------|-----------|--------------|--------|--------------|--------|------------------------|
| | Enero | 7,800 | 7,680 | 7,737 | 7,595 | 7,674 | 7,727 |
| | Febrero | 7,553 | 7,562 | 7,583 | 7,455 | 7,602 | 7,559 |
| | Marzo | 7,249 | 7,322 | 7,374 | 7,357 | 7,552 | 7,352 |
| 13 | 3-abr-20 | 6,803 | 6,886 | 6,972 | 6,841 | 6,971 | 6,875 |
| 14 | 8-abr-20 | 6,588 | 6,701 | 6,656 | 6,677 | 6,808 | 6,662 |
| 15 | 17-abr-20 | 5,733 | 5,696 | 6,282 | 6,590 | 6,532 | 6,095 |
| 16 | 24-abr-20 | 5,732 | 5,688 | 6,286 | 6,587 | 6,277 | 5,957 |
| 17 | 30-abr-20 | 5,735 | 5,704 | 5,927 | 6,607 | 6,204 | 5,931 |
| | <i>Var semana anterior</i> | 0.06% | 0.28% | -5.71% | 0.30% | -1.16% | -0.43% |
| | <i>Prom Mes Actual</i> | 6,118 | 6,135 | 6,425 | 6,661 | 6,559 | 6,304 |

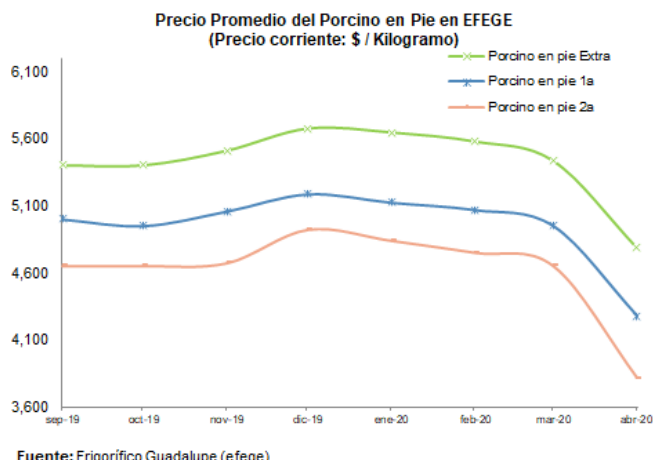


Fuente: Ronda de Precios, Porkcolombia - FNP.

PRECIOS EN FRIGORIFICO GUADALUPE (EFEGE), EN PIE (\$ / Kg)

| Mes | Porcino en pie Extra | Porcino en pie 1a | Porcino en pie 2a |
|----------------------------|----------------------|-------------------|-------------------|
| Enero | 5,645 | 5,125 | 4,840 |
| Febrero | 5,578 | 5,070 | 4,750 |
| Marzo | 5,433 | 4,950 | 4,650 |
| 3-abr-20 | 5,140 | 4,720 | 4,310 |
| 8-abr-20 | 5,000 | 4,500 | 4,050 |
| 17-abr-20 | 4,860 | 4,340 | 3,870 |
| 24-abr-20 | 4,570 | 4,030 | 3,540 |
| 30-abr-20 | 4,350 | 3,800 | 3,300 |
| Var semana anterior | -4.8% | -5.7% | -6.8% |
| Prom Mes Actual | 4,784 | 4,278 | 3,814 |

Fuente: EFEGE

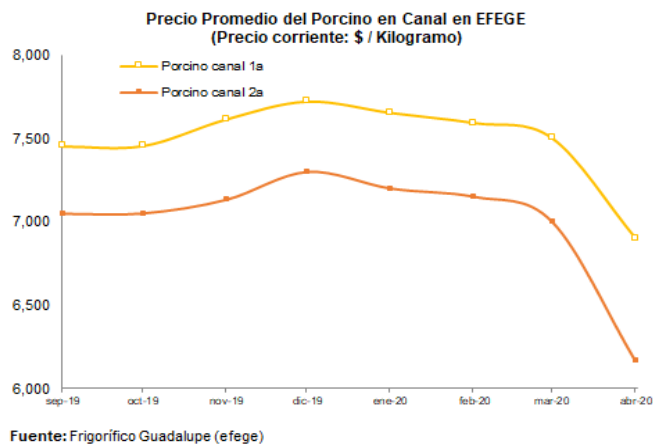


Fuente: Frigorífico Guadalupe (efege)

PRECIOS EN FRIGORIFICO GUADALUPE (EFEGE), EN CANAL (\$ / Kg)

| Mes | Porcino canal 1a | Porcino canal 2a |
|----------------------------|------------------|------------------|
| Enero | 7,655 | 7,198 |
| Febrero | 7,594 | 7,148 |
| Marzo | 7,503 | 6,999 |
| 3-abr-20 | 7,342 | 6,751 |
| 8-abr-20 | 7,412 | 6,624 |
| 17-abr-20 | 7,042 | 6,237 |
| 24-abr-20 | 6,445 | 5,680 |
| 30-abr-20 | 6,268 | 5,532 |
| Var semana anterior | -2.7% | -2.6% |
| Prom Mes Actual | 6,902 | 6,165 |

Fuente: EFEGE

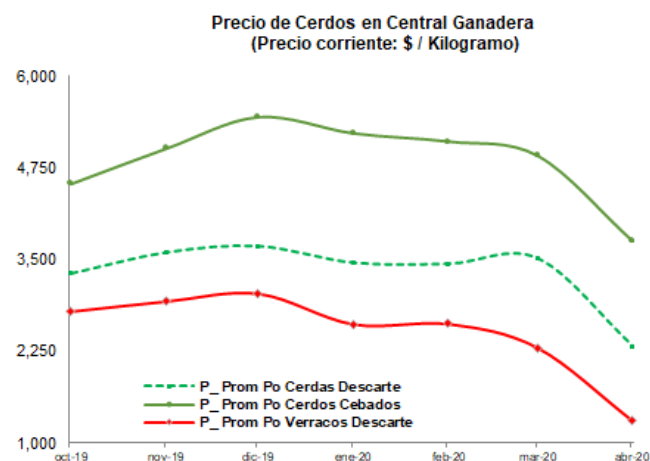


Fuente: Frigorífico Guadalupe (efege)

PRECIOS EN CENTRAL GANADERA (\$ / Kg)

| Semana | Prom Po Cerdas Descarte | Prom Po Cerdos Cebados | Prom Po Verracos Descarte |
|----------------------------|-------------------------|------------------------|---------------------------|
| ene-20 | 3,458 | 5,225 | 2,624 |
| feb-20 | 3,443 | 5,114 | 2,628 |
| mar-20 | 3,517 | 4,919 | 2,301 |
| 8-abr-20 | 2,959 | 4,000 | |
| 17-abr-20 | 1,999 | 3,700 | 1,600 |
| 24-abr-20 | 2,014 | 3,559 | 1,000 |
| Var semana anterior | 0.8% | -3.8% | -37.5% |
| Prom Mes Actual | 2,324 | 3,753 | 1,300 |

Fuente: Central Ganadera

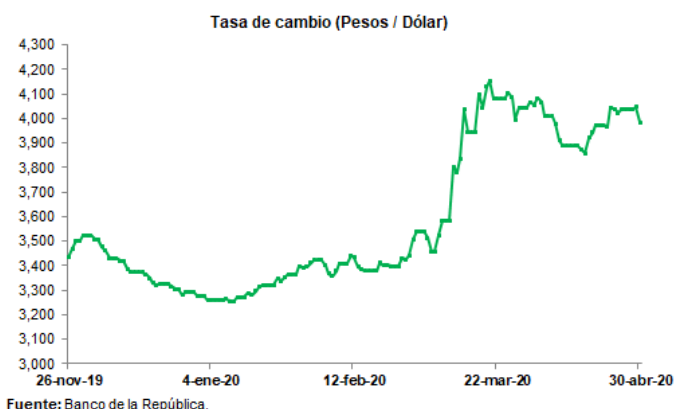


Fuente: Central Ganadera S.A.

TASA DE CAMBIO (US\$ / COP)

| Semana | Tasa de Cambio |
|-----------|----------------|
| Enero | 3,311.19 |
| Febrero | 3,411.05 |
| Marzo | 3,877.05 |
| 5-abr-20 | 4,046.61 |
| 12-abr-20 | 3,920.64 |
| 19-abr-20 | 3,884.04 |
| 26-abr-20 | 4,008.94 |
| 30-abr-20 | 4,027.26 |

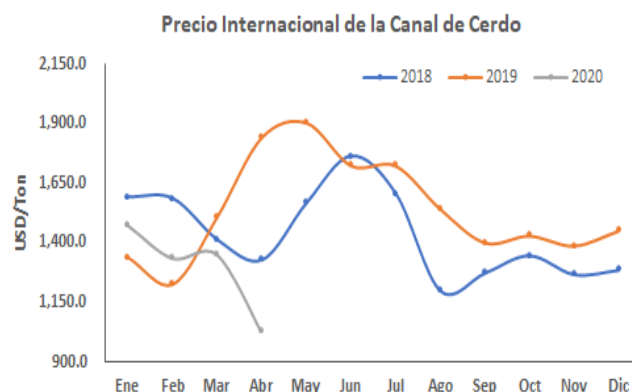
Prom Mes Actual 3,977.39



PRECIO INTERNACIONAL DE LA CANAL DE CERDO (USD/Ton)

| PROMEDIO MENSUAL | | | |
|------------------|---------|---------|---------|
| Mes | 2018 | 2019 | 2020 |
| Ene | 1,593.0 | 1,340.0 | 1,472.7 |
| Feb | 1,587.0 | 1,228.3 | 1,335.7 |
| Mar | 1,414.6 | 1,511.6 | 1,351.6 |
| Abr | 1,330.0 | 1,844.3 | 1,027.9 |
| May | 1,568.2 | 1,904.5 | |
| Jun | 1,763.9 | 1,725.1 | |
| Jul | 1,607.2 | 1,724.4 | |
| Ago | 1,201.2 | 1,542.9 | |
| Sep | 1,274.2 | 1,401.6 | |
| Oct | 1,347.6 | 1,430.4 | |
| Nov | 1,268.4 | 1,388.2 | |
| Dic | 1,286.2 | 1,451.7 | |

Fuente: CME Group



PRECIO INTERNACIONAL MAÍZ AMARILLO Y TORTA DE SOYA (USD/Ton)

| PROMEDIO MENSUAL MAÍZ AMARILLO | | | |
|--------------------------------|-------|-------|-------|
| Mes | 2018 | 2019 | 2020 |
| Ene | 138.9 | 149.1 | 151.9 |
| Feb | 144.1 | 147.2 | 148.6 |
| Mar | 149.4 | 144.3 | 141.7 |
| Abr | 151.8 | 140.8 | 126.3 |
| May | 156.8 | 149.5 | |
| Jun | 143.6 | 171.3 | |
| Jul | 137.5 | 168.2 | |
| Ago | 141.1 | 148.3 | |
| Sep | 138.7 | 142.6 | |
| Oct | 144.9 | 153.4 | |
| Nov | 144.0 | 147.1 | |
| Dic | 148.1 | 148.6 | |

Fuente: CME Group

| PROMEDIO MENSUAL TORTA DE SOYA | | | |
|--------------------------------|-------|-------|-------|
| Mes | 2018 | 2019 | 2020 |
| Ene | 359.3 | 344.7 | 328.0 |
| Feb | 397.4 | 338.0 | 320.6 |
| Mar | 413.5 | 337.6 | 341.5 |
| Abr | 419.7 | 337.1 | 321.9 |
| May | 423.8 | 329.1 | |
| Jun | 381.3 | 350.2 | |
| Jul | 365.1 | 337.7 | |
| Ago | 356.1 | 323.4 | |
| Sep | 340.2 | 322.2 | |
| Oct | 344.2 | 335.3 | |
| Nov | 338.8 | 331.6 | |
| Dic | 340.3 | 327.8 | |

Fuente: CME Group

ESTIMACIÓN DEL COSTO DE IMPORTACIÓN DE MATERIAS PRIMAS PROVENIENTE DE ESTADOS UNIDOS

MAÍZ AMARILLO

Costa Atlántica

| Variable | Promedio Abril | Futuros | | | |
|---------------------------------|-------------------|----------------|----------------|----------------|----------------|
| | | Mayo | Junio | Julio | Agosto |
| Precio FOB (US/Ton) 1/ | 126.3 | 120.5 | 121.0 | 124.0 | 124.5 |
| Base | 18.3 | 18.3 | 18.3 | 18.3 | 18.3 |
| Flete Marítimo (US/Ton) 2/ | 18.0 | 18.0 | 18.0 | 18.0 | 18.0 |
| Seguro (US/Ton) | 0.8 | 1.4 | 1.4 | 1.4 | 1.4 |
| Precio CIF (US/Ton) | 163.4 | 158.2 | 158.7 | 161.7 | 162.2 |
| Arancel | 0.0% | 0.0% | 0.0% | 0.0% | 0.0% |
| Costo en puerto (US/Ton) | 174.4 | 169.2 | 169.7 | 172.7 | 173.2 |
| Tasa de Cambio (COP/US) 3/ | 3,977 | 3,977 | 3,977 | 3,977 | 3,977 |
| Costo en puerto (\$/Ton) | 693,715 | 672,881 | 674,890 | 686,917 | 688,925 |

Costa Pacífica

| Variable | Promedio Abril | Futuros | | | |
|---------------------------------|-------------------|----------------|----------------|----------------|----------------|
| | | Mayo | Junio | Julio | Agosto |
| Precio FOB (US/Ton) 1/ | 126.3 | 120.5 | 121.0 | 124.0 | 124.5 |
| Base | 18.3 | 18.3 | 18.3 | 18.3 | 18.3 |
| Flete Marítimo (US/Ton) 2/ | 27.0 | 27.0 | 27.0 | 27.0 | 27.0 |
| Seguro (US/Ton) | 0.8 | 1.5 | 1.5 | 1.5 | 1.5 |
| Precio CIF (US/Ton) | 172.5 | 167.3 | 167.8 | 170.8 | 171.3 |
| Arancel | 0.0% | 0.0% | 0.0% | 0.0% | 0.0% |
| Costo en puerto (US/Ton) | 183.5 | 178.3 | 178.8 | 181.8 | 182.3 |
| Tasa de Cambio (COP/US) 3/ | 3,977 | 3,977 | 3,977 | 3,977 | 3,977 |
| Costo en puerto (\$/Ton) | 729,710 | 709,035 | 711,044 | 723,071 | 725,080 |

TORTA DE SOYA

Costa Atlántica

| Variable | Promedio Abril | Futuros | | | |
|---------------------------------|-------------------|------------------|------------------|------------------|------------------|
| | | Mayo | Junio | Julio | Agosto |
| Precio FOB (US/Ton) 1/ | 321.9 | 314.13 | 314.6 | 320.7 | 321.4 |
| Base | 19.8 | 19.8 | 19.8 | 19.8 | 19.8 |
| Flete Marítimo (US/Ton) 2/ | 18.0 | 18.0 | 18.0 | 18.0 | 18.0 |
| Seguro (US/Ton) | 1.8 | 3.3 | 3.3 | 3.4 | 3.4 |
| Precio CIF (US/Ton) | 361.5 | 355.3 | 355.8 | 361.9 | 362.6 |
| Arancel | 0.0% | 0.0% | 0.0% | 0.0% | 0.0% |
| Costo en puerto (US/Ton) | 372.5 | 366.3 | 366.8 | 372.9 | 373.6 |
| Tasa de Cambio (COP/US) 3/ | 3,977 | 3,977 | 3,977 | 3,977 | 3,977 |
| Costo en puerto (\$/Ton) | 1,481,724 | 1,456,889 | 1,458,897 | 1,483,126 | 1,486,004 |

Costa Pacífica

| Variable | Promedio Abril | Futuros | | | |
|---------------------------------|-------------------|------------------|------------------|------------------|------------------|
| | | Mayo | Junio | Julio | Agosto |
| Precio FOB (US/Ton) 1/ | 321.9 | 314.1 | 314.6 | 320.7 | 321.4 |
| Base | 19.8 | 19.8 | 19.8 | 19.8 | 19.8 |
| Flete Marítimo (US/Ton) 2/ | 27.0 | 27.0 | 27.0 | 27.0 | 27.0 |
| Seguro (US/Ton) | 1.8 | 3.4 | 3.4 | 3.5 | 3.5 |
| Precio CIF (US/Ton) | 370.6 | 364.4 | 364.9 | 371.0 | 371.7 |
| Arancel | 0.0% | 0.0% | 0.0% | 0.0% | 0.0% |
| Costo en puerto (US/Ton) | 381.6 | 375.4 | 375.9 | 382.0 | 382.7 |
| Tasa de Cambio (COP/US) 3/ | 3,977 | 3,977 | 3,977 | 3,977 | 3,977 |
| Costo en puerto (\$/Ton) | 1,517,719 | 1,493,043 | 1,495,052 | 1,519,280 | 1,522,159 |

Fuente: 1/ promedio de los últimos meses de los contratos en las Bolsa de Chicago, 2/ www.granins.org , 3/ Para el período abril, se toma el promedio en lo corrido del mes.

NOTICIAS DE LA SEMANA

US COVID-19: Trump ordena la reapertura de las plantas procesadoras de carne

El presidente Trump ha firmado una Orden Ejecutiva para garantizar el suministro continuo de carne de ternera, cerdo y aves de corral que obliga a las plantas procesadoras a seguir abiertas.

Contenido completo en:

https://www.3tres3.com/ultima-hora/us-covid-19-trump-ordena-la-reapertura-de-las-plantas-procesadoras-de_44811/

China: crecimiento constante de la producción porcina en marzo

Según el Ministerio de Agricultura y Asuntos Rurales, China está progresando en la recuperación de la producción porcina.

Contenido completo en:

https://www.3tres3.com/ultima-hora/china-crecimiento-constante-de-la-produccion-porcina-en-marzo_44802/

La presencia de COVID-19 en los trabajadores obliga a Tyson a cerrar dos nuevas plantas

La compañía cierra dos instalaciones en Iowa e Indiana con un total de 5.000 trabajadores a causa del COVID-19.

Contenido completo en:

https://www.3tres3.com/ultima-hora/la-presencia-de-covid-19-en-los-trabajadores-obliga-a-tyson-a-cerrar_44801/

Condiciones de uso

La información que aparece en este boletín busca reflejar el comportamiento de los precios en el pasado y se publica con un propósito estrictamente informativo. La información sobre cantidades y precios constituye un promedio que ha sido calculado a través de un sondeo de mercado y no refleja el actuar de agentes individuales.

La información que se encuentra publicada no es vinculante, ni sugiere a sus destinatarios la fijación artificial de ninguna variable de mercado. PORKCOLOMBIA estimula a que todas las variables de mercado y en particular el precio, sean fijados por todos los agentes según las condiciones de mercado y conforme al libre juego de oferta y demanda.

Equipo Área Económica Asociación Porkcolombia—FNP

Claudia Patricia Vila Flórez
Directora Económica
cvila@porkcolombia.co

Carlos Andrés Rojas V.
Analista Económico Grado II
arojas@porkcolombia.co

Fredy Alexander González R.
Coordinador de Gestión de Información
fgonzalez@porkcolombia.co

Yenny Paola Quiroga A.
Analista Económico Grado I
pquiroga@porkcolombia.co