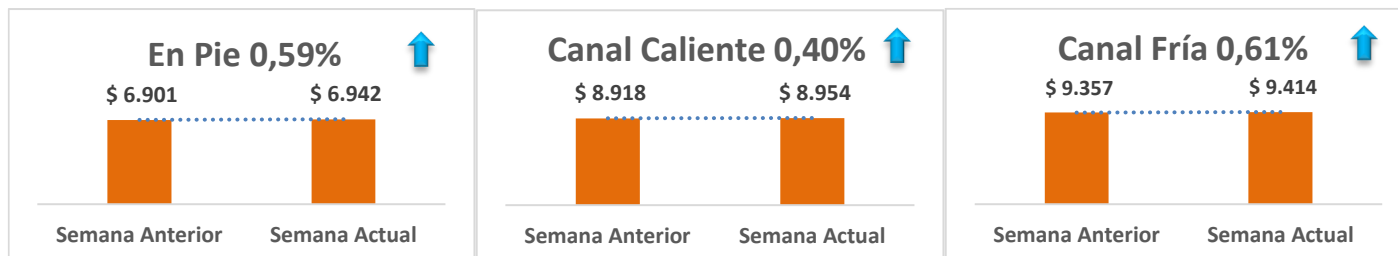
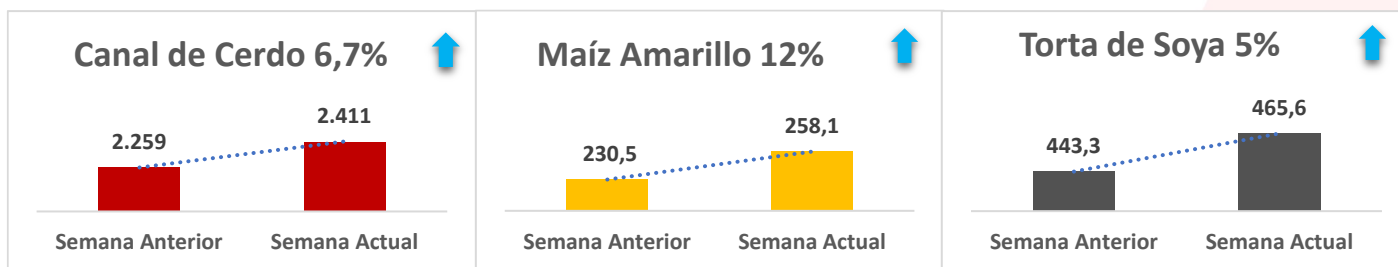


INDICADORES SEMANALES

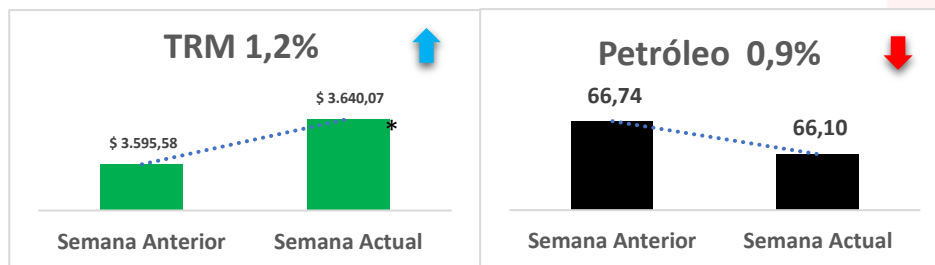
Precio Promedio Corriente del Cerdo Nacional - Muestra Ronda \$/Kg



Precios Internacionales USD/Ton



Variables Macroeconómicas



Fuentes: Ronda de Precios Porkcolombia, CME Group y Banco de la República

* Cifra preliminar

CONTENIDO

INFORME DE PRECIOS CORRIENTES RONDA 16: del 17al 23 de abr /21	2	PRECIO INTERNACIONAL DE LA CANAL DE CERDO, MAÍZ Y SOYA	5
PRECIO DEL CERDO EN PIE, CANAL FRÍA Y CANAL CALIENTE - CORRIENTES	3		
PRECIOS FRIGORIFICO GUADALUPE (EFEGE) Y CENTRAL GANADERA	4		

INFORME DE PRECIOS CORRIENTES REPORTADOS

(Precios Pagados al Porcicultor)

Semana 16: del 17 al 23 de abril de 2021

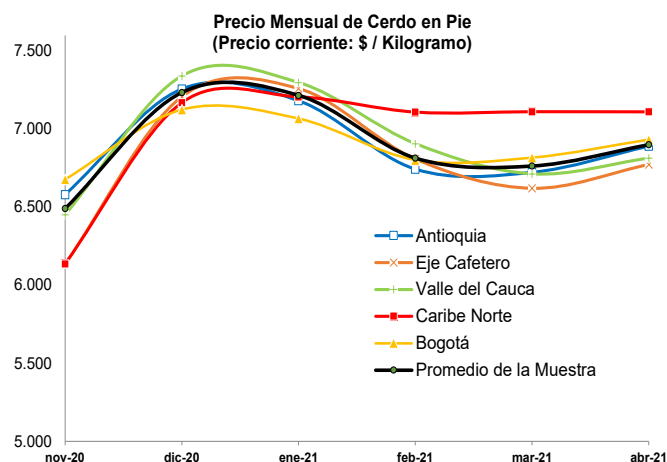
	Antioquia	Eje Cafetero	Valle del Cauca	Caribe Norte	Bogotá	Promedio Muestra
Precio en Pie						
Semana Anterior	\$ 6.904	\$ 6.810	\$ 6.806	\$ 7.106	\$ 6.916	\$ 6.901
Semana Actual	\$ 6.953	\$ 6.911	\$ 6.834	\$ 7.115	\$ 6.965	\$ 6.942
<i>Var. Precio</i>	0,71%	1,48%	0,42%	0,13%	0,71%	0,59%
Precio en Canal Caliente						
Semana Anterior	\$ 8.889	\$ 8.691	\$ 8.937	\$ 9.578	\$ 8.887	\$ 8.918
Semana Actual	\$ 8.905	\$ 8.862	\$ 8.949	\$ 9.588	\$ 8.948	\$ 8.954
<i>Var. Precio</i>	0,18%	1,97%	0,14%	0,11%	0,68%	0,40%
Precio en Canal Fría						
Semana Anterior	\$ 9.470	\$ 9.030	\$ 9.341	\$ 9.663	\$ 9.471	\$ 9.357
Semana Actual	\$ 9.495	\$ 9.204	\$ 9.364	\$ 9.673	\$ 9.546	\$ 9.414
<i>Var. Precio</i>	0,26%	1,92%	0,25%	0,11%	0,79%	0,61%
Terciles Precio en Pie						
Tercil Superior	\$ 7.003	\$ 6.940	\$ 6.900	\$ 7.200	\$ 6.987	
Tercil Medio	\$ 6.981	\$ 6.900	\$ 6.900	\$ 7.197	\$ 6.980	
Tercil Inferior	\$ 6.874	\$ 6.893	\$ 6.702	\$ 6.947	\$ 6.929	
Número de Animales						
Semana Anterior	4.140	181	1.070	350	2.327	8.068
Semana Actual	4.542	207	1.440	370	2.067	8.626
<i>Var. # Animales</i>	9,71%	14,36%	34,58%	5,71%	-11,17%	6,92%
Peso en Pie						
Semana Anterior	111,0	108,5	117,7	104,7	113,8	112,3
Semana Actual	112,7	106,0	118,8	105,2	115,1	113,8
<i>Var. Peso</i>	1,60%	-2,33%	0,99%	0,49%	1,12%	1,32%
Peso en Canal Caliente						
Semana Anterior	89,9	89,0	96,8	86,0	92,6	90,6
Semana Actual	91,3	86,9	97,3	86,3	93,2	91,5
<i>Var. Peso</i>	1,56%	-2,37%	0,57%	0,27%	0,68%	1,05%
Peso en Canal Fría						
Semana Anterior	90,2	89,0	93,1	84,7	92,0	90,3
Semana Actual	90,4	85,6	95,8	85,0	92,0	91,5
<i>Var. Peso</i>	0,18%	-3,89%	2,91%	0,35%	0,03%	1,39%

Cerdos de buena genética, de lotes uniformes, entre 90 y 120 Kg, pesados en báscula camionera cerca de la planta de sacrificio.

Los resultados son indicadores estadísticos y corresponden a promedios ponderados que se obtienen a partir de una muestra de porcicultores localizados en Antioquia, Eje Cafetero, Valle del Cauca, Atlántico y Bogotá.

PRECIO DEL CERDO EN PIE (\$ / Kg) - CORRIENTE

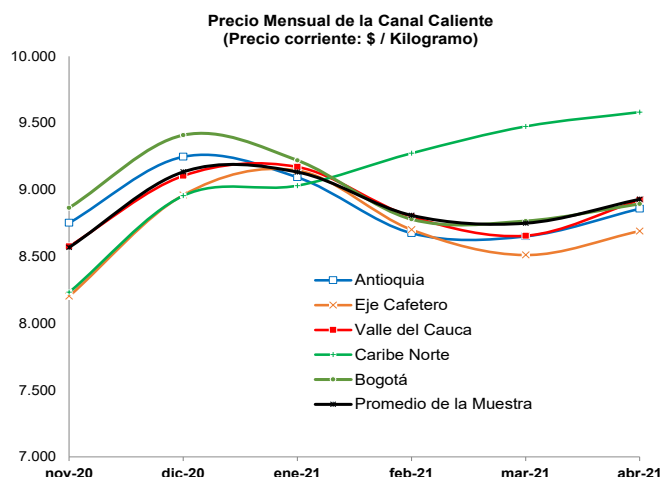
Ronda	Periodo	Antioquia	Eje Cafetero	Valle	Caribe Norte	Bogotá	Prom edio de la Muestra
	feb-21	6.743	6.808	6.906	7.108	6.802	6.814
	mar-21	6.722	6.620	6.713	7.111	6.817	6.763
14	9-abr-21	6.815	6.597	6.801	7.108	6.915	6.856
15	16-abr-21	6.904	6.810	6.806	7.106	6.916	6.901
16	23-abr-21	6.953	6.911	6.834	7.115	6.965	6.942
Var semana anterior		0,71%	1,48%	0,42%	0,13%	0,71%	0,59%
Prom Mes Actual		6.891	6.773	6.814	7.110	6.932	6.899



Fuente: Ronda de Precios, Porkcolombia - FNP.

PRECIO DE LA CANAL CALIENTE DE CERDO (\$ / Kg) - CORRIENTE

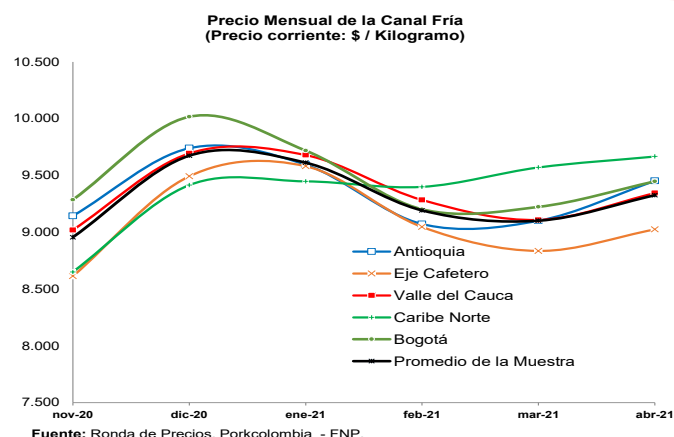
Ronda	Periodo	Antioquia	Eje Cafetero	Valle	Caribe Norte	Bogotá	Prom edio de la Muestra
	feb-21	8.676	8.702	8.799	9.274	8.779	8.809
	mar-21	8.652	8.512	8.656	9.475	8.766	8.750
14	9-abr-21	8.783	8.521	8.883	9.579	8.849	8.917
15	16-abr-21	8.889	8.691	8.937	9.578	8.887	8.918
16	23-abr-21	8.905	8.862	8.949	9.588	8.948	8.954
Var semana anterior		0,18%	1,97%	0,14%	0,11%	0,68%	0,40%
Prom Mes Actual		8.859	8.691	8.923	9.582	8.895	8.930



Fuente: Ronda de Precios, Porkcolombia - FNP.

PRECIO DE LA CANAL FRÍA DE CERDO (\$ / Kg) - CORRIENTE

Ronda	Periodo	Antioquia	Eje Cafetero	Valle	Caribe Norte	Bogotá	Prom edio de la Muestra
	feb-21	9.073	9.047	9.285	9.400	9.202	9.193
	mar-21	9.102	8.836	9.109	9.571	9.223	9.102
14	9-abr-21	9.393	8.843	9.330	9.666	9.327	9.208
15	16-abr-21	9.470	9.030	9.341	9.663	9.471	9.357
16	23-abr-21	9.495	9.204	9.364	9.673	9.546	9.414
Var semana anterior		0,26%	1,92%	0,25%	0,11%	0,79%	0,61%
Prom Mes Actual		9.453	9.026	9.345	9.668	9.448	9.326

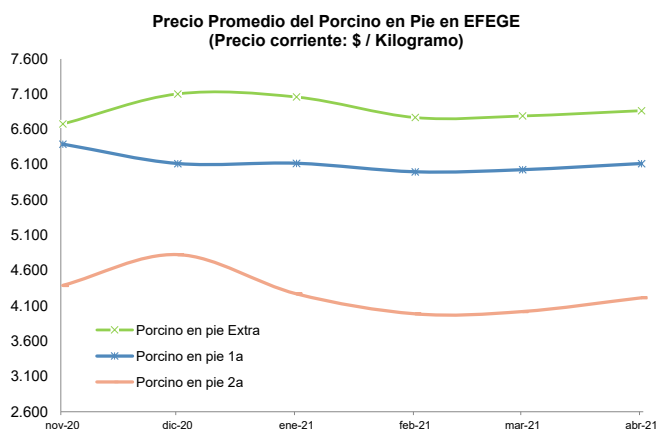


Fuente: Ronda de Precios, Porkcolombia - FNP.

PRECIOS EN FRIGORIFICO GUADALUPE (EFEGE), EN PIE (\$ / Kg)

Mes	Porcino en pie		
	Extra	1a	2a
Enero	7.061	6.121	4.271
Febrero	6.770	6.000	3.988
Marzo	6.793	6.030	4.020
2-abr-21	6.850	6.100	4.100
9-abr-21	6.850	6.100	4.150
16-abr-21	6.870	6.100	4.240
23-abr-21	6.900	6.170	4.370
Var semana anterior	0,4%	1,1%	3,1%
Prom Mes Actual	6.868	6.118	4.215

Fuente: EFEGE

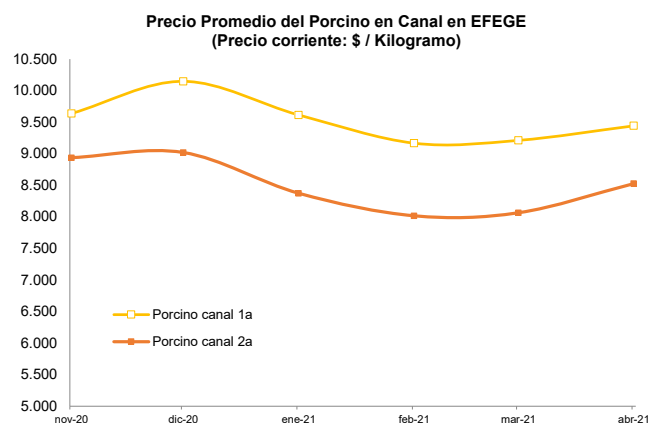


Fuente: Frigorífico Guadalupe (efege)

PRECIOS EN FRIGORIFICO GUADALUPE (EFEGE), EN CANAL (\$ / Kg)

Mes	Porcino canal	
	1a	2a
Enero	9.614	8.372
Febrero	9.168	8.015
Marzo	9.213	8.064
2-abr-21	9.268	8.240
9-abr-21	9.388	8.372
16-abr-21	9.538	8.634
23-abr-21	9.577	8.857
Var semana anterior	0,41%	2,58%
Prom Mes Actual	9.443	8.526

Fuente: EFEGE

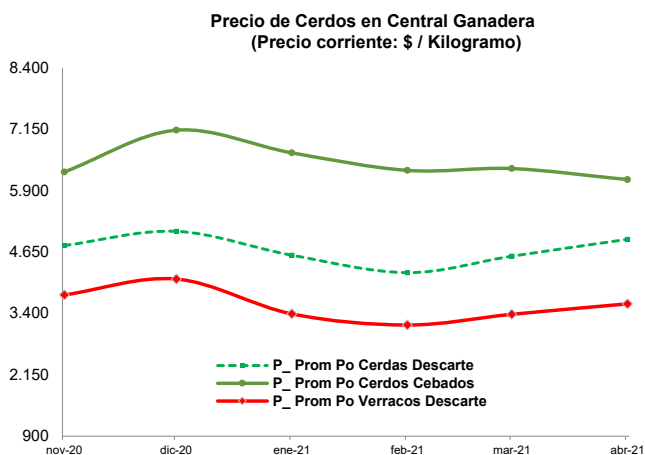


Fuente: Frigorífico Guadalupe (efege)

PRECIOS EN CENTRAL GANADERA (\$ / Kg)

Semana	Prom Po		
	Cerdas Descarte	Cerdos Cebados	Verracos Descarte
ene-21	4.587	6.671	3.390
feb-20	4.231	6.312	3.164
mar-20	4.565	6.349	3.381
2-abr-21	4.952	6.025	3.700
9-abr-21	4.939	6.339	3.550
16-abr-21	4.838	6.011	3.533
Var semana anterior	-2,0%	-5,2%	-0,5%
Prom Mes Actual	4.910	6.125	3.594

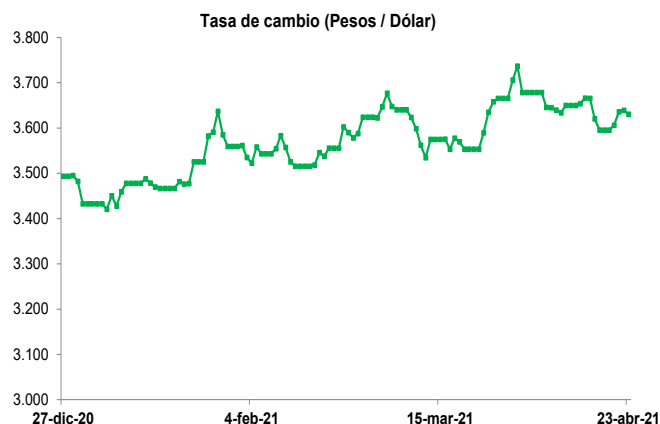
Fuente: Central Ganadera



Fuente: Central Ganadera S.A.

TASA DE CAMBIO (US\$ / COP)

Semana	Tasa de Cambio
Enero	3.491,32
Febrero	3.554,50
Marzo	3.612,77
9-abr-21	3.657,21
16-abr-21	3.650,90
23-abr-21	3.614,19
Prom Mes Actual	3.644,06



Fuente: Banco de la República.

PRECIO INTERNACIONAL FOB DE LA CANAL DE CERDO (USD/Ton)

PROMEDIO MENSUAL

Mes	2019	2020	2021
Ene	1.340,0	1.472,7	1.522,5
Feb	1.228,2	1.335,7	1.740,7
Mar	1.511,6	1.351,6	2.051,8
Abr	1.844,2	1.027,8	2.294,7
May	1.904,5	1.381,9	
Jun	1.725,0	1.066,6	
Jul	1.724,3	1.092,7	
Ago	1.542,8	1.167,8	
Sep	1.401,6	1.442,3	
Oct	1.430,3	1.585,5	
Nov	1.388,1	1.444,5	
Dic	1.451,7	1.458,9	

Fuente: CME Group

Precio Internacional de la Canal de Cerdo USD / Ton



Fuente: CME Group.

PRECIO INTERNACIONAL FOB MAÍZ AMARILLO Y TORTA DE SOYA (USD/Ton)

PROMEDIO MENSUAL MAÍZ AMARILLO

Mes	2019	2020	2021
Ene	149,1	151,9	202,9
Feb	147,2	148,6	216,5
Mar	144,3	141,7	217,6
Abr	140,8	126,3	230,4
May	149,5	125,5	
Jun	171,3	129,0	
Jul	168,2	130,7	
Ago	148,3	128,0	
Sep	142,6	142,7	
Oct	153,5	157,0	
Nov	147,1	163,6	
Dic	148,6	171,4	

Fuente: CME Group

PROMEDIO MENSUAL TORTA DE SOYA

Mes	2019	2020	2021
Ene	344,7	328,0	488,2
Feb	338,0	320,6	472,6
Mar	337,6	341,5	450,4
Abr	337,1	321,8	447,6
May	329,1	314,0	
Jun	350,2	316,1	
Jul	337,7	319,1	
Ago	323,4	319,5	
Sep	322,2	355,4	
Oct	335,3	405,2	
Nov	331,6	430,2	
Dic	327,8	442,1	

Fuente: CME Group

Condiciones de uso

La información que aparece en este boletín busca reflejar el comportamiento de los precios en el pasado y se publica con un propósito estrictamente informativo. La información sobre cantidades y precios constituye un promedio que ha sido calculado a través de un sondeo de mercado y no refleja el actuar de agentes individuales.

La información que se encuentra publicada no es vinculante, ni sugiere a sus destinatarios la fijación artificial de ninguna variable de mercado. PORKCOLOMBIA estimula a que todas las variables de mercado y en particular el precio, sean fijados por todos los agentes según las condiciones de mercado y conforme al libre juego de oferta y demanda.

Equipo Área Económica Asociación Porkcolombia—FNP

Claudia Patricia Vila Flórez
Directora Económica
cvila@porkcolombia.co

Fredy Alexander González R.
Subdirector Área Económica
fgonzalez@porkcolombia.co

Sebastián Aponte Gaona
Coordinador Sistemas de Información
saponte@porkcolombia.co

Yenny Paola Quiroga A.
Gestor Económico
pquiroga@porkcolombia.co