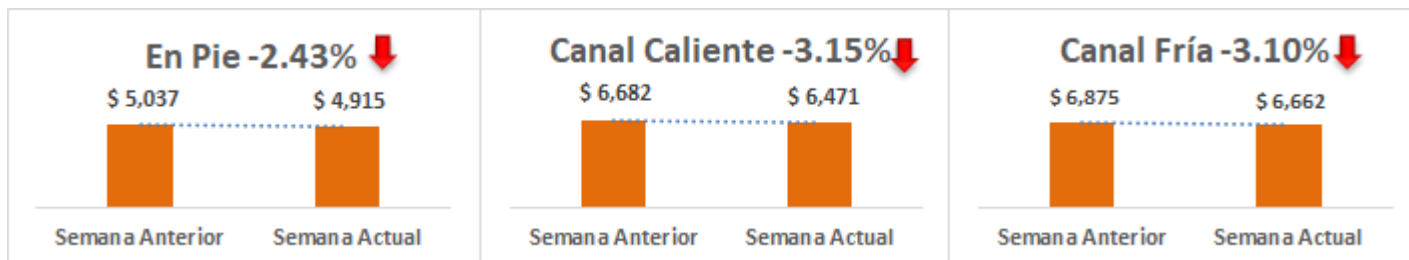
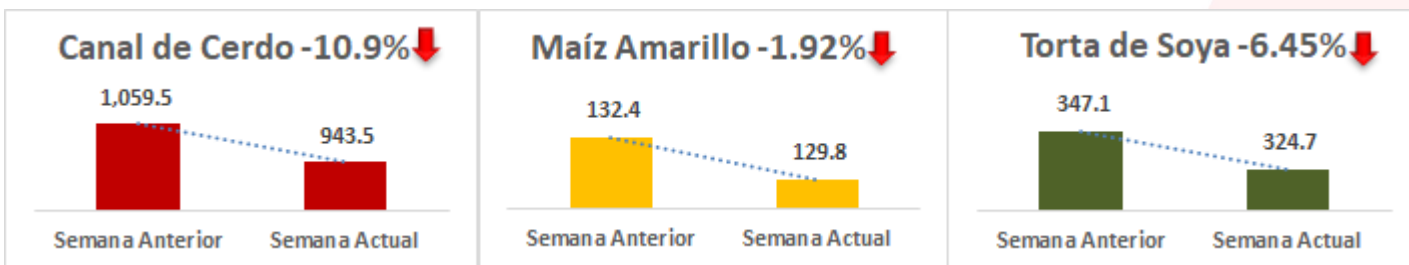


## INDICADORES SEMANALES

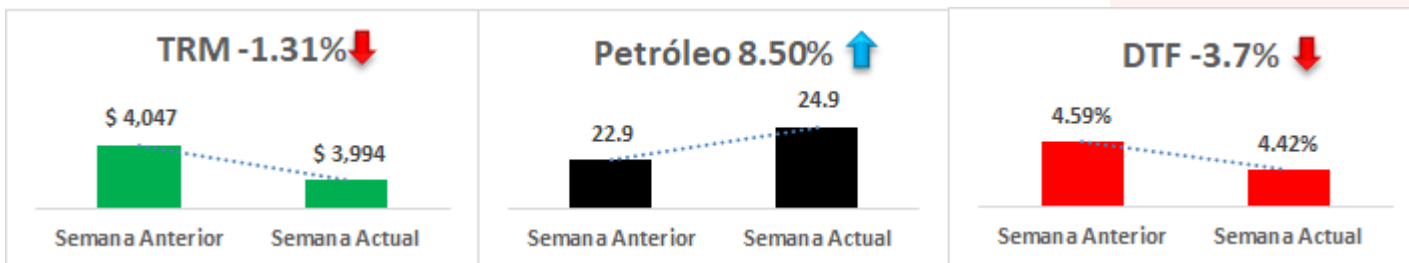
### Precio Promedio Corriente del Cerdo Nacional - Muestra Ronda \$/Kg



### Precios Internacionales USD/Ton



### Variables Macroeconómicas



Fuentes: Ronda de Precios Porkcolombia, CME Group y Banco de la República

## CONTENIDO

INFORME DE PRECIOS CORRIENTES RONDA 14: del 04 al 08 de abril/20	2	PRECIO INTERNACIONAL DE LA CANAL DE CERDO, MAÍZ Y SOYA	5
PRECIO DEL CERDO EN PIE, CANAL FRÍA Y CANAL CALIENTE - CORRIENTES	3	ESTIMACIÓN DEL COSTO DE IMPORTACIÓN PARA MATERIAS PRIMAS	6
PRECIOS FRIGORIFICO GUADALUPE (EFEGE) Y CENTRAL GANADERA	4	NOTICIAS MÁS IMPORTANTES DE LA SEMANA	6

## INFORME DE PRECIOS CORRIENTES REPORTADOS

(Precios Pagados al Porcicultor)

Semana 14: del 04 al 08 de abril de 2020

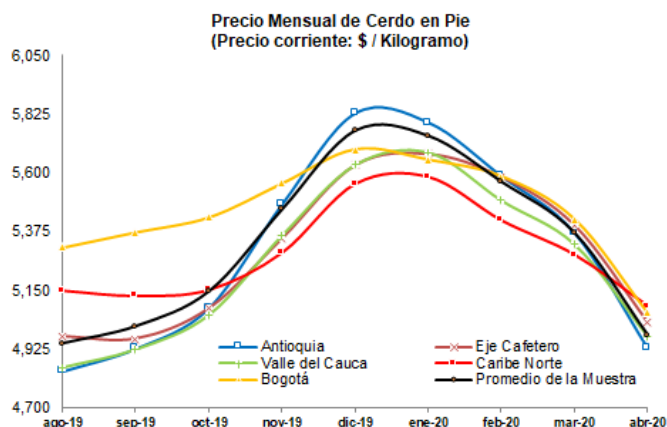
	Antioquia	Eje Cafetero	Valle del Cauca	Caribe Norte	Bogotá	Promedio Muestra
<b>Precio en Pie</b>						
<b>Semana Anterior</b>	\$ 5,001	\$ 5,076	\$ 5,041	\$ 5,139	\$ 5,109	\$ 5,037
<b>Semana Actual</b>	\$ 4,855	\$ 4,977	\$ 4,902	\$ 5,039	\$ 5,017	\$ 4,915
<i>Var. Precio</i>	-2.94%	-1.95%	-2.76%	-1.94%	-1.80%	-2.43%
<b>Precio en Canal Caliente</b>						
<b>Semana Anterior</b>	\$ 6,600	\$ 6,687	\$ 6,777	\$ 6,680	\$ 6,753	\$ 6,682
<b>Semana Actual</b>	\$ 6,398	\$ 6,508	\$ 6,461	\$ 6,564	\$ 6,612	\$ 6,471
<i>Var. Precio</i>	-3.07%	-2.68%	-4.67%	-1.73%	-2.08%	-3.15%
<b>Precio en Canal Fría</b>						
<b>Semana Anterior</b>	\$ 6,803	\$ 6,886	\$ 6,972	\$ 6,841	\$ 6,971	\$ 6,875
<b>Semana Actual</b>	\$ 6,588	\$ 6,701	\$ 6,656	\$ 6,677	\$ 6,808	\$ 6,662
<i>Var. Precio</i>	-3.15%	-2.68%	-4.53%	-2.39%	-2.34%	-3.10%
<b>Terciles Precio en Pie</b>						
<b>Tercil Superior</b>	\$ 4,963	\$ 5,054	\$ 4,905	\$ 5,147	\$ 5,051	
<b>Tercil Medio</b>	\$ 4,846	\$ 4,938	\$ 4,900	\$ 5,000	\$ 5,000	
<b>Tercil Inferior</b>	\$ 4,754	\$ 4,938	\$ 4,900	\$ 4,971	\$ 5,000	
<b>Número de Animales</b>						
<b>Semana Anterior</b>	3,729	505	801	523	800	6,358
<b>Semana Actual</b>	3,015	191	946	317	1,398	5,867
<i>Var. # Animales</i>	-19.15%	-62.18%	18.10%	-39.39%	74.75%	-7.72%
<b>Peso en Pie</b>						
<b>Semana Anterior</b>	115.1	130.1	120.5	114.5	122.1	117.8
<b>Semana Actual</b>	119.4	126.5	121.1	114.4	125.9	121.2
<i>Var. Peso</i>	3.74%	-2.80%	0.44%	-0.04%	3.10%	2.87%
<b>Peso en Canal Caliente</b>						
<b>Semana Anterior</b>	94.2	106.9	99.1	94.8	99.8	97.9
<b>Semana Actual</b>	97.9	105.8	98.0	95.5	103.2	98.9
<i>Var. Peso</i>	3.94%	-0.97%	-1.14%	0.68%	3.44%	1.04%
<b>Peso en Canal Fría</b>						
<b>Semana Anterior</b>	91.2	103.7	94.6	92.4	96.4	95.3
<b>Semana Actual</b>	94.9	102.7	96.1	94.4	100.0	96.8
<i>Var. Peso</i>	3.99%	-0.97%	1.57%	2.07%	3.72%	1.59%

Cerdos de buena genética, de lotes uniformes, entre 90 y 120 Kg, pesados en báscula camionera cerca de la planta de sacrificio.

Los resultados son indicadores estadísticos y corresponden a promedios ponderados que se obtienen a partir de una muestra de porcicultores localizados en Antioquia, Eje Cafetero, Valle del Cauca, Atlántico y Bogotá.

## PRECIO DEL CERDO EN PIE (\$ / Kg) - CORRIENTE

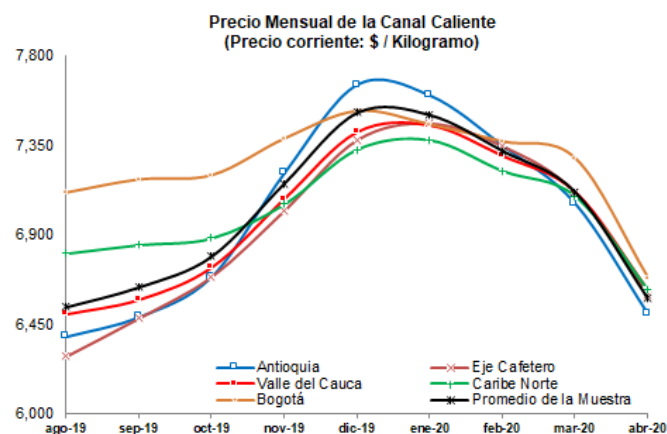
Ronda	Período	Antioquia	Eje Cafetero	Valle	Caribe Norte	Bogotá	Promedio de la Muestra
Enero		5,793	5,674	5,678	5,584	5,649	5,744
Febrero		5,587	5,585	5,493	5,417	5,586	5,567
Marzo		5,369	5,398	5,324	5,286	5,422	5,369
13	3-abr-20	5,001	5,076	5,041	5,139	5,109	5,037
14	8-abr-20	4,855	4,977	4,902	5,039	5,017	4,915
Var semana anterior		-2.94%	-1.95%	-2.76%	-1.94%	-1.80%	-2.43%
Prom Mes Actual		4,928	5,026	4,971	5,089	5,063	4,976



Fuente: Ronda de Precios, Porkcolombia - FNP.

## PRECIO DE LA CANAL CALIENTE DE CERDO (\$ / Kg) - CORRIENTE

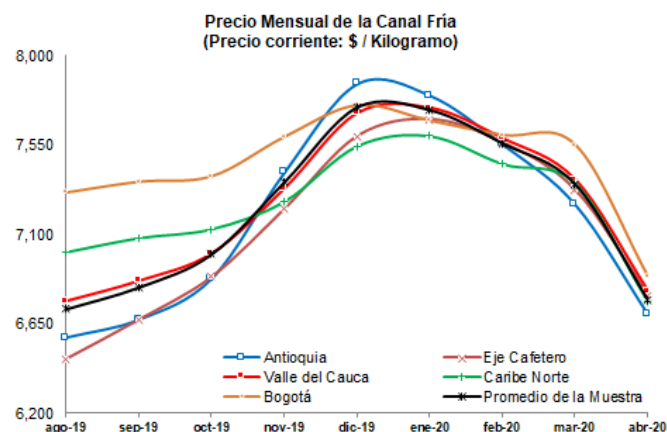
Ronda	Período	Antioquia	Eje Cafetero	Valle	Caribe Norte	Bogotá	Promedio de la Muestra
Enero		7,600	7,458	7,448	7,372	7,454	7,501
Febrero		7,347	7,344	7,294	7,219	7,368	7,320
Marzo		7,055	7,111	7,113	7,092	7,283	7,113
13	3-abr-20	6,600	6,687	6,777	6,680	6,753	6,682
14	8-abr-20	6,398	6,508	6,461	6,564	6,612	6,471
Var semana anterior		-3.07%	-2.68%	-4.67%	-1.73%	-2.08%	-3.15%
Prom Mes Actual		6,499	6,597	6,619	6,622	6,682	6,577



Fuente: Ronda de Precios, Porkcolombia - FNP.

## PRECIO DE LA CANAL FRÍA DE CERDO (\$ / Kg) - CORRIENTE

Ronda	Período	Antioquia	Eje Cafetero	Valle	Caribe Norte	Bogotá	Promedio de la Muestra
Enero		7,800	7,680	7,737	7,595	7,674	7,727
Febrero		7,553	7,562	7,583	7,455	7,602	7,559
Marzo		7,249	7,322	7,374	7,357	7,552	7,352
13	3-abr-20	6,803	6,886	6,972	6,841	6,971	6,875
14	8-abr-20	6,588	6,701	6,656	6,677	6,808	6,662
Var semana anterior		-3.15%	-2.68%	-4.53%	-2.39%	-2.34%	-3.10%
Prom Mes Actual		6,695	6,793	6,814	6,759	6,889	6,769

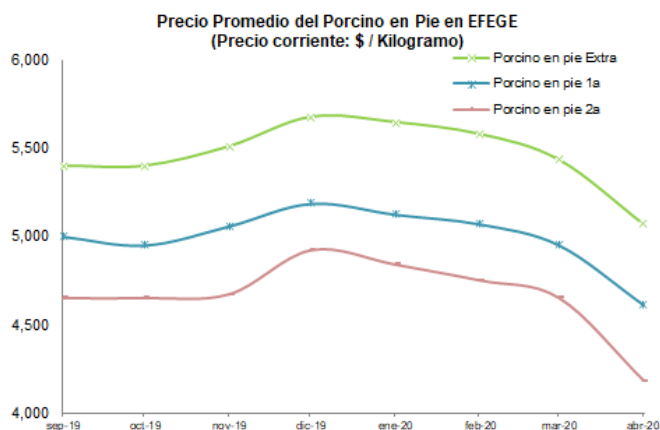


Fuente: Ronda de Precios, Porkcolombia - FNP.

## PRECIOS EN FRIGORIFICO GUADALUPE (EFEGE), EN PIE (\$ / Kg)

Mes	Porcino en pie Extra	Porcino en pie 1a	Porcino en pie 2a
Enero	5,645	5,125	4,840
Febrero	5,578	5,070	4,750
Marzo	5,433	4,950	4,650
3-abr-20	5,140	4,720	4,310
8-abr-20	5,000	4,500	4,050
<i>Var semana anterior</i>	-2.7%	-4.7%	-6.0%
<i>Prom Mes Actual</i>	5,070	4,610	4,180

Fuente: EFEGE

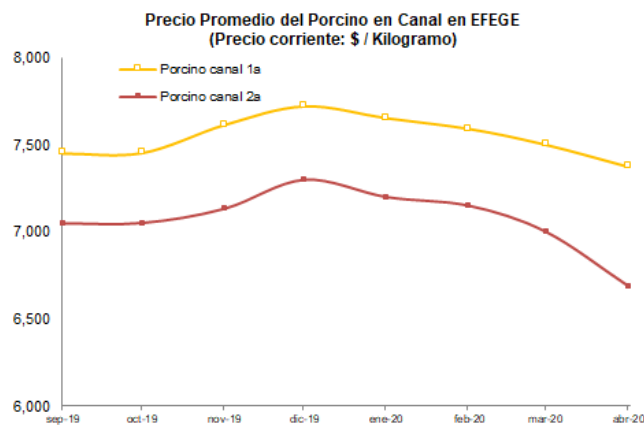


Fuente: Frigorífico Guadalupe (efege)

## PRECIOS EN FRIGORIFICO GUADALUPE (EFEGE), EN CANAL (\$ / Kg)

Mes	Porcino canal 1a	Porcino canal 2a
Enero	7,655	7,198
Febrero	7,594	7,148
Marzo	7,503	6,999
3-abr-20	7,342	6,751
8-abr-20	7,412	6,624
<i>Var semana anterior</i>	0.9%	-1.9%
<i>Prom Mes Actual</i>	7,377	6,688

Fuente: EFEGE

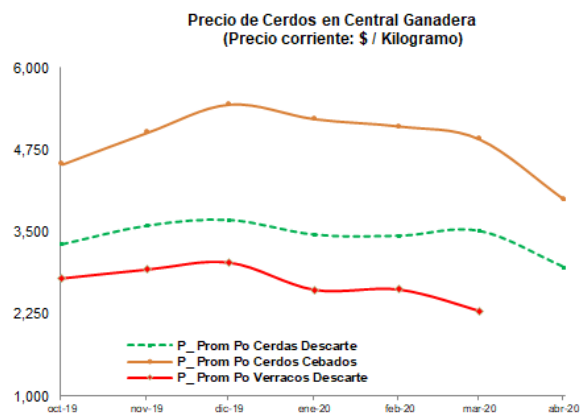


Fuente: Frigorífico Guadalupe (efege)

## PRECIO DEL CERDO EN CENTRAL GANADERA (\$ / Kg)

Semana	Prom Po Cerdas Descarte	Prom Po Cerdos Cebados	Prom Po Verracos Descarte
ene-20	3,458	5,225	2,624
feb-20	3,443	5,114	2,628
mar-20	3,517	4,919	2,301
8-abr-20	2,959	4,000	
<i>Var semana anterior</i>	-13.1%	-18.5%	
<i>Prom Mes Actual</i>	2,959	4,000	

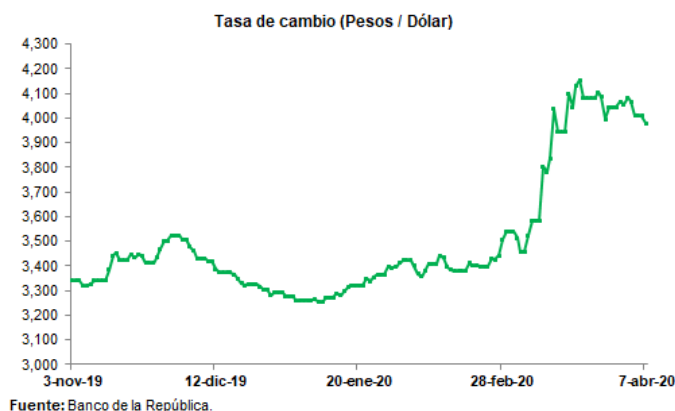
Fuente: Central Ganadera



Fuente: Central Ganadera S.A.

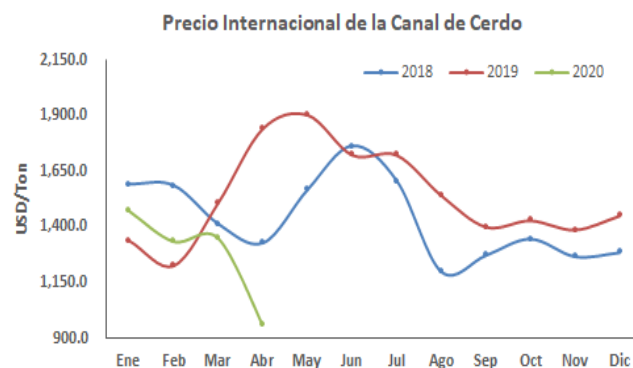
## TASA DE CAMBIO (US\$ / COP)

Semana	Tasa de Cambio
Enero	3,311.19
Febrero	3,411.05
Marzo	3,877.05
5-abr-20	4,046.61
12-abr-20	3,993.58
<b>Prom Mes Actual</b>	<b>4,029.40</b>



## PRECIO INTERNACIONAL DE LA CANAL DE CERDO (USD/Ton)

PROMEDIO MENSUAL			
Mes	2018	2019	2020
Ene	1,593.0	1,340.0	1,472.7
Feb	1,587.0	1,228.3	1,335.7
Mar	1,414.6	1,511.6	1,351.6
Abr	1,330.0	1,844.3	964.6
May	1,568.2	1,904.5	
Jun	1,763.9	1,725.1	
Jul	1,607.2	1,724.4	
Ago	1,201.2	1,542.9	
Sep	1,274.2	1,401.6	
Oct	1,347.6	1,430.4	
Nov	1,268.4	1,388.2	
Dic	1,286.2	1,451.7	



Fuente: CME Group

## PRECIO INTERNACIONAL MAÍZ AMARILLO Y TORTA DE SOYA (USD/Ton)

PROMEDIO MENSUAL MAÍZ AMARILLO			
Mes	2018	2019	2020
Ene	138.9	149.1	151.9
Feb	144.1	147.2	148.6
Mar	149.4	144.3	141.7
Abr	151.8	140.8	130.5
May	156.8	149.5	
Jun	143.6	171.3	
Jul	137.5	168.2	
Ago	141.1	148.3	
Sep	138.7	142.6	
Oct	144.9	153.4	
Nov	144.0	147.1	
Dic	148.1	148.6	

Fuente: CME Group

PROMEDIO MENSUAL TORTA DE SOYA			
Mes	2018	2019	2020
Ene	359.3	344.7	328.0
Feb	397.4	338.0	320.6
Mar	413.5	337.6	341.5
Abr	419.7	337.1	332.7
May	423.8	329.1	
Jun	381.3	350.2	
Jul	365.1	337.7	
Ago	356.1	323.4	
Sep	340.2	322.2	
Oct	344.2	335.3	
Nov	338.8	331.6	
Dic	340.3	327.8	

Fuente: CME Group

## ESTIMACIÓN DEL COSTO DE IMPORTACIÓN DE MATERIAS PRIMAS PROVENIENTE DE ESTADOS UNIDOS

### MAÍZ AMARILLO

#### Costa Atlántica

Variable	Promedio Abril	Futuros			
		Mayo	Junio	Julio	Agosto
Precio FOB (US/Ton) 1/	130.5	129.8	130.3	132.0	132.5
Base	22.2	22.2	22.2	22.2	22.2
Flete Marítimo (US/Ton) 2/	17.3	17.3	17.3	17.3	17.3
Seguro (US/Ton)	0.9	1.5	1.5	1.5	1.5
<b>Precio CIF (US/Ton)</b>	<b>170.8</b>	<b>170.7</b>	<b>171.2</b>	<b>173.0</b>	<b>173.5</b>
Arancel	0.0%	0.0%	0.0%	0.0%	0.0%
Costo en puerto (US/Ton)	181.8	181.7	182.2	184.0	184.5
Tasa de Cambio (COP/US) 3/	4,029	4,029	4,029	4,029	4,029
<b>Costo en puerto (\$/Ton)</b>	<b>732,369</b>	<b>732,293</b>	<b>734,328</b>	<b>741,372</b>	<b>743,407</b>

### TORTA DE SOYA

#### Costa Atlántica

Variable	Promedio Abril	Futuros			
		Mayo	Junio	Julio	Agosto
Precio FOB (US/Ton) 1/	332.7	324.7	325.2	329.0	329.0
Base	19.8	19.8	19.8	19.8	19.8
Flete Marítimo (US/Ton) 2/	17.3	17.3	17.3	17.3	17.3
Seguro (US/Ton)	1.8	3.4	3.4	3.5	3.5
<b>Precio CIF (US/Ton)</b>	<b>371.6</b>	<b>365.2</b>	<b>365.7</b>	<b>369.6</b>	<b>369.6</b>
Arancel	0.0%	0.0%	0.0%	0.0%	0.0%
Costo en puerto (US/Ton)	382.6	376.2	376.7	380.6	380.6
Tasa de Cambio (COP/US) 3/	4,029	4,029	4,029	4,029	4,029
<b>Costo en puerto (\$/Ton)</b>	<b>1,541,558</b>	<b>1,515,766</b>	<b>1,517,800</b>	<b>1,533,560</b>	<b>1,533,411</b>

#### Costa Pacífica

Variable	Promedio Abril	Futuros			
		Mayo	Junio	Julio	Agosto
Precio FOB (US/Ton) 1/	130.5	129.8	130.3	132.0	132.5
Base	22.2	22.2	22.2	22.2	22.2
Flete Marítimo (US/Ton) 2/	26.0	26.0	26.0	26.0	26.0
Seguro (US/Ton)	0.9	1.6	1.6	1.6	1.6
<b>Precio CIF (US/Ton)</b>	<b>179.5</b>	<b>179.6</b>	<b>180.1</b>	<b>181.8</b>	<b>182.3</b>
Arancel	0.0%	0.0%	0.0%	0.0%	0.0%
Costo en puerto (US/Ton)	190.5	190.6	191.1	192.8	193.3
Tasa de Cambio (COP/US) 3/	4,029	4,029	4,029	4,029	4,029
<b>Costo en puerto (\$/Ton)</b>	<b>767,787</b>	<b>767,903</b>	<b>769,938</b>	<b>776,982</b>	<b>779,017</b>

#### Costa Pacífica

Variable	Promedio Abril	Futuros			
		Mayo	Junio	Julio	Agosto
Precio FOB (US/Ton) 1/	332.7	324.7	325.2	329.0	329.0
Base	19.8	19.8	19.8	19.8	19.8
Flete Marítimo (US/Ton) 2/	26.0	26.0	26.0	26.0	26.0
Seguro (US/Ton)	1.9	3.5	3.5	3.6	3.6
<b>Precio CIF (US/Ton)</b>	<b>380.4</b>	<b>374.0</b>	<b>374.5</b>	<b>378.4</b>	<b>378.4</b>
Arancel	0.0%	0.0%	0.0%	0.0%	0.0%
Costo en puerto (US/Ton)	391.4	385.0	385.5	389.4	389.4
Tasa de Cambio (COP/US) 3/	4,029	4,029	4,029	4,029	4,029
<b>Costo en puerto (\$/Ton)</b>	<b>1,576,976</b>	<b>1,551,375</b>	<b>1,553,410</b>	<b>1,569,170</b>	<b>1,569,021</b>

Fuente: 1/ promedio de los últimos meses de los contratos en las Bolsa de Chicago, 2/ [www.granins.org](http://www.granins.org), 3/ Para el período abril, se toma el promedio en lo corrido del mes.

## NOTICIAS DE LA SEMANA

### El coronavirus continuaría modificando la industria porcina aún después de ser controlado

De acuerdo con estimaciones del Instituto Técnico del cerdo de Francia (IFIP), las costumbres adoptadas por los consumidores podrían continuar afectando la industria de la carne de cerdo.

Contenido completo en: <https://www.porcicultura.com/destacado/El-coronavirus-continuaría-modificando-la-industria-porcina-aun-despues-de-ser-controlado>

### Si la PPA entra a EE. UU. los precios del cerdo bajarían 47% y habría pérdidas por 50 billones de dólares

En el caso de que la Peste Porcina Africana (PPA) lograra introducirse en Estados Unidos, los precios del cerdo vivo de ese país sufrirían una reducción de hasta 47% en el plazo de un año.

Contenido completo en: <https://www.porcicultura.com/destacado/Si-la-PPA-entra-a-EE.-UU.-los-precios-del-cerdo-bajarían-47%C2%AC-y-habría-perdidas-por-50-billones-de-dolares>

### China aprueba empresas cárnicas porcinas para importación

Para garantizar el suministro de carne en el mercado interno durante la epidemia de COVID-19, la Administración General de Aduanas de China aprobó un total de 997 nuevas empresas cárnicas.

Contenido completo en: <https://www.3tres3.com/ultima-hora/china-aprueba-empresas-carnicas-porcinas-para-importacion-44671/>

## Condiciones de uso

*La información que aparece en este boletín busca reflejar el comportamiento de los precios en el pasado y se publica con un propósito estrictamente informativo. La información sobre cantidades y precios constituye un promedio que ha sido calculado a través de un sondeo de mercado y no refleja el actuar de agentes individuales.*

*La información que se encuentra publicada no es vinculante, ni sugiere a sus destinatarios la fijación artificial de ninguna variable de mercado. PORKCOLOMBIA estimula a que todas las variables de mercado y en particular el precio, sean fijados por todos los agentes según las condiciones de mercado y conforme al libre juego de oferta y demanda.*

### **Equipo Área Económica Asociación Porkcolombia—FNP**

*Claudia Patricia Vila Flórez*  
**Directora Económica**  
[cvila@porkcolombia.co](mailto:cvila@porkcolombia.co)

*Fredy Alexander González R.*  
**Coordinador de Gestión de Información**  
[fgonzalez@porkcolombia.co](mailto:fgonzalez@porkcolombia.co)

*Carlos Andrés Rojas V.*  
**Analista Económico Grado II**  
[arojas@porkcolombia.co](mailto:arojas@porkcolombia.co)

*Yenny Paola Quiroga A.*  
**Analista Económico Grado I**  
[pquiroga@porkcolombia.co](mailto:pquiroga@porkcolombia.co)