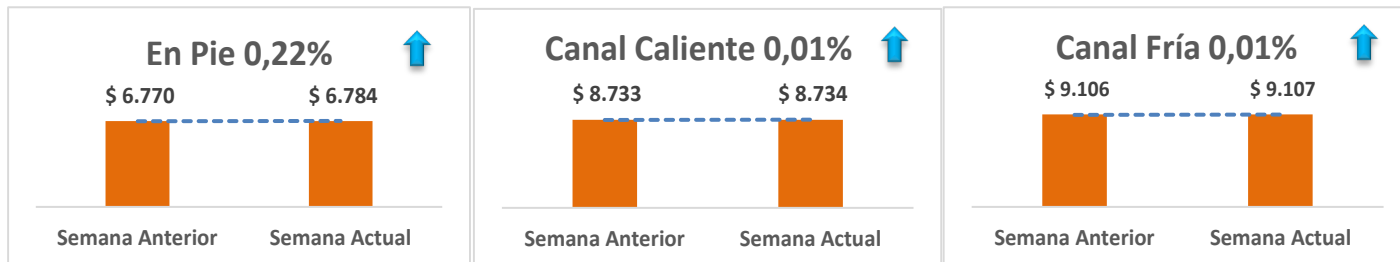
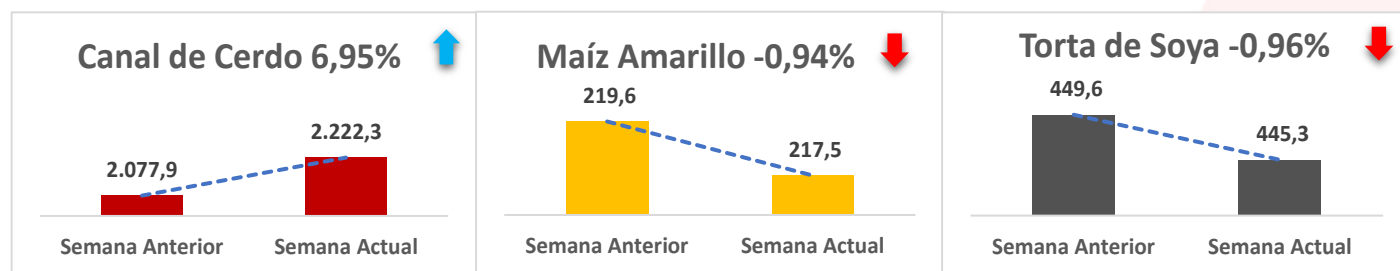


INDICADORES SEMANALES

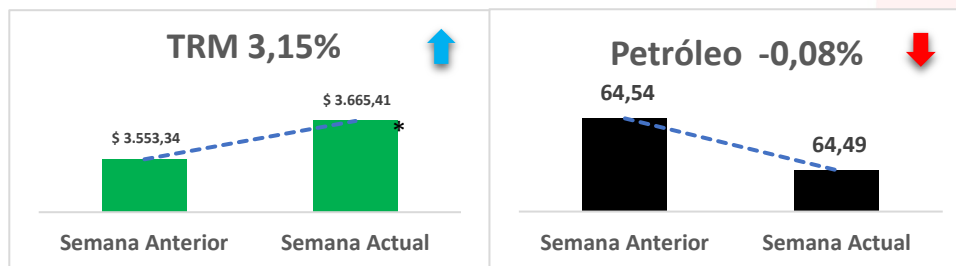
Precio Promedio Corriente del Cerdo Nacional - Muestra Ronda \$/Kg



Precios Internacionales USD/Ton



Variables Macroeconómicas



Fuentes: Ronda de Precios Porkcolombia, CME Group y Banco de la República

* Cifra preliminar

CONTENIDO

INFORME DE PRECIOS CORRIENTES RONDA 12: del 20 al 26 de mar /21	2	PRECIO INTERNACIONAL DE LA CANAL DE CERDO, MAÍZ Y SOYA	5
PRECIO DEL CERDO EN PIE, CANAL FRÍA Y CANAL CALIENTE - CORRIENTES	3		
PRECIOS FRIGORIFICO GUADALUPE (EFEGE) Y CENTRAL GANADERA	4		

INFORME DE PRECIOS CORRIENTES REPORTADOS

(Precios Pagados al Porcicultor)

Semana 12: del 20 al 26 de marzo de 2021

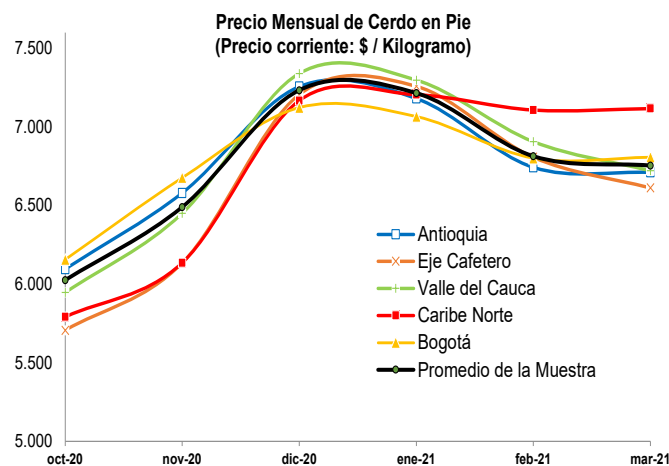
	Antioquia	Eje Cafetero	Valle del Cauca	Caribe Norte	Bogotá	Promedio Muestra
Precio en Pie						
Semana Anterior	\$ 6.748	\$ 6.621	\$ 6.700	\$ 7.159	\$ 6.820	\$ 6.770
Semana Actual	\$ 6.754	\$ 6.540	\$ 6.709	\$ 7.051	\$ 6.864	\$ 6.784
<i>Var. Precio</i>	0,09%	-1,23%	0,14%	-1,50%	0,65%	0,22%
Precio en Canal Caliente						
Semana Anterior	\$ 8.662	\$ 8.526	\$ 8.637	\$ 9.637	\$ 8.776	\$ 8.733
Semana Actual	\$ 8.693	\$ 8.415	\$ 8.669	\$ 9.492	\$ 8.780	\$ 8.734
<i>Var. Precio</i>	0,36%	-1,30%	0,37%	-1,50%	0,04%	0,01%
Precio en Canal Fría						
Semana Anterior	\$ 9.137	\$ 8.867	\$ 9.096	\$ 9.694	\$ 9.228	\$ 9.106
Semana Actual	\$ 9.190	\$ 8.748	\$ 9.112	\$ 9.560	\$ 9.274	\$ 9.107
<i>Var. Precio</i>	0,58%	-1,34%	0,18%	-1,38%	0,49%	0,01%
Terciles Precio en Pie						
Tercil Superior	\$ 6.847	\$ 6.659	\$ 6.712	\$ 7.250	\$ 6.877	
Tercil Medio	\$ 6.748	\$ 6.480	\$ 6.710	\$ 6.991	\$ 6.874	
Tercil Inferior	\$ 6.667	\$ 6.480	\$ 6.706	\$ 6.913	\$ 6.842	
Número de Animales						
Semana Anterior	5.076	330	1.591	355	2.602	9.954
Semana Actual	6.340	274	1.078	670	2.010	10.372
<i>Var. # Animales</i>	24,90%	-16,97%	-32,24%	88,73%	-22,75%	4,20%
Peso en Pie						
Semana Anterior	113,7	111,6	119,0	100,4	113,7	114,0
Semana Actual	113,8	113,2	120,1	107,5	114,6	114,2
<i>Var. Peso</i>	0,12%	1,38%	0,86%	7,11%	0,78%	0,16%
Peso en Canal Caliente						
Semana Anterior	93,7	91,7	97,9	82,3	93,7	94,0
Semana Actual	93,7	92,8	98,2	88,2	94,1	95,7
<i>Var. Peso</i>	0,04%	1,22%	0,31%	7,17%	0,44%	1,83%
Peso en Canal Fría						
Semana Anterior	92,4	89,5	95,2	81,8	90,4	92,6
Semana Actual	92,5	91,0	97,0	86,9	91,6	92,9
<i>Var. Peso</i>	0,05%	1,65%	1,96%	6,22%	1,41%	0,37%

Cerdos de buena genética, de lotes uniformes, entre 90 y 120 Kg, pesados en báscula camionera cerca de la planta de sacrificio.

Los resultados son indicadores estadísticos y corresponden a promedios ponderados que se obtienen a partir de una muestra de porcicultores localizados en Antioquia, Eje Cafetero, Valle del Cauca, Atlántico y Bogotá.

PRECIO DEL CERDO EN PIE (\$ / Kg) - CORRIENTE

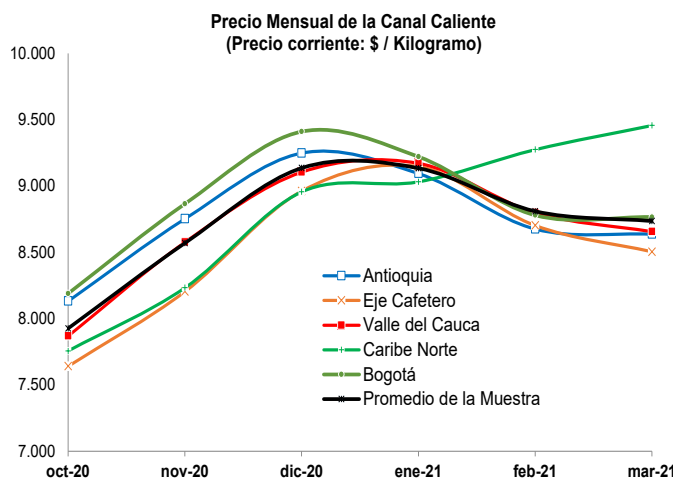
Ronda	Período	Antioquia	Eje Cafetero	Valle	Caribe Norte	Bogotá	Promedio de la Muestra
	feb-21	6.743	6.808	6.906	7.108	6.802	6.814
9	5-mar-21	6.646	6.675	6.780	7.140	6.767	6.734
10	12-mar-21	6.694	6.614	6.698	7.119	6.779	6.729
11	19-mar-21	6.748	6.621	6.700	7.159	6.820	6.770
12	26-mar-21	6.754	6.540	6.709	7.051	6.864	6.784
Var semana anterior		0,09%	-1,23%	0,14%	-1,50%	0,65%	0,22%
Prom Mes Actual		6.711	6.612	6.722	7.117	6.807	6.754



Fuente: Ronda de Precios, Porkcolombia - FNP.

PRECIO DE LA CANAL CALIENTE DE CERDO (\$ / Kg) - CORRIENTE

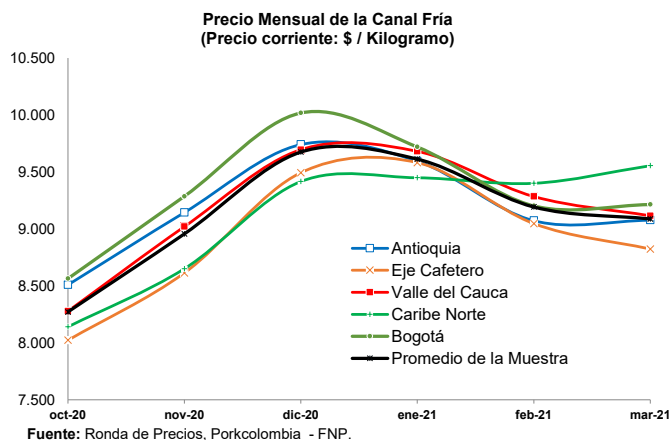
Ronda	Período	Antioquia	Eje Cafetero	Valle	Caribe Norte	Bogotá	Promedio de la Muestra
	feb-21	8.676	8.702	8.799	9.274	8.779	8.809
9	5-mar-21	8.550	8.563	8.683	9.376	8.746	8.783
10	12-mar-21	8.644	8.513	8.635	9.319	8.759	8.690
11	19-mar-21	8.662	8.526	8.637	9.637	8.776	8.733
12	26-mar-21	8.693	8.415	8.669	9.492	8.780	8.734
Var semana anterior		0,36%	-1,30%	0,37%	-1,50%	0,04%	0,01%
Prom Mes Actual		8.637	8.504	8.656	9.456	8.765	8.735



Fuente: Ronda de Precios, Porkcolombia - FNP.

PRECIO DE LA CANAL FRÍA DE CERDO (\$ / Kg) - CORRIENTE

Ronda	Período	Antioquia	Eje Cafetero	Valle	Caribe Norte	Bogotá	Promedio de la Muestra
	feb-21	9.073	9.047	9.285	9.400	9.202	9.193
9	5-mar-21	8.929	8.884	9.182	9.486	9.170	9.077
10	12-mar-21	9.052	8.795	9.073	9.477	9.184	9.060
11	19-mar-21	9.137	8.867	9.096	9.694	9.228	9.106
12	26-mar-21	9.190	8.748	9.112	9.560	9.274	9.107
Var semana anterior		0,58%	-1,34%	0,18%	-1,38%	0,49%	0,01%
Prom Mes Actual		9.077	8.824	9.116	9.555	9.214	9.087

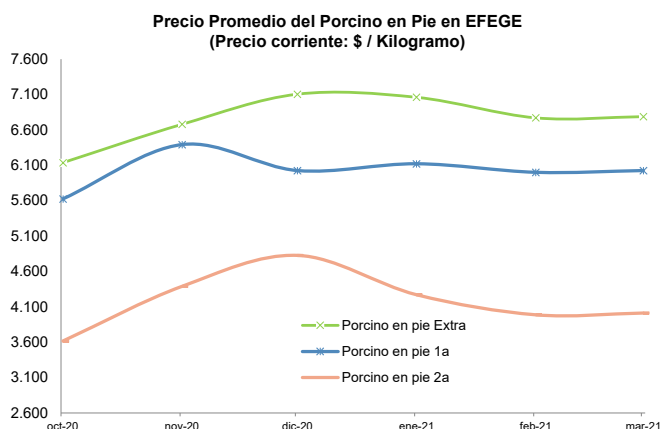


Fuente: Ronda de Precios, Porkcolombia - FNP.

PRECIOS EN FRIGORIFICO GUADALUPE (EFEGE), EN PIE (\$ / Kg)

Mes	Porcino en pie		
	Extra	1a	2a
Enero	7.061	6.121	4.271
Febrero	6.770	6.000	3.988
5-mar-21	6.750	6.000	3.950
12-mar-21	6.750	6.000	4.000
19-mar-21	6.800	6.000	4.000
26-mar-21	6.850	6.100	4.100
Var semana anterior	0,7%	1,7%	2,5%
Prom Mes Actual	6.788	6.025	4.013

Fuente: EFEGE

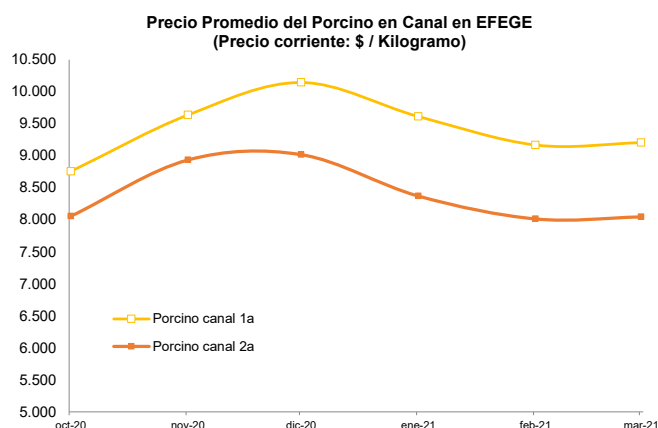


Fuente: Frigorífico Guadalupe (efege)

PRECIOS EN FRIGORIFICO GUADALUPE (EFEGE), EN CANAL (\$ / Kg)

Mes	Porcino canal	
	1a	2a
Enero	9.614	8.372
Febrero	9.168	8.015
5-mar-21	9.104	7.896
12-mar-21	9.196	7.984
19-mar-21	9.244	8.056
26-mar-21	9.276	8.252
Var semana anterior	0,35%	2,43%
Prom Mes Actual	9.205	8.047

Fuente: EFEGE

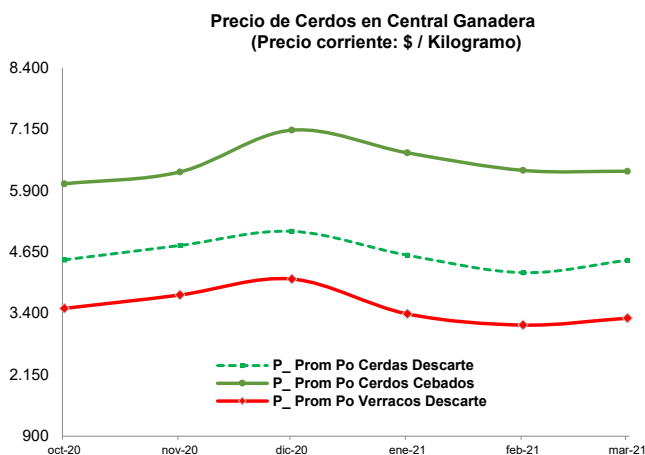


Fuente: Frigorífico Guadalupe (efege)

PRECIOS EN CENTRAL GANADERA (\$ / Kg)

Semana	Prom Po		
	Cerdas Descarte	Cerdos Cebados	Verracos Descarte
ene-21	4.587	6.671	3.390
feb-20	4.231	6.312	3.164
5-mar-21	4.340	6.250	3.186
12-mar-21	4.505	6.350	3.236
19-mar-21	4.599	6.281	3.489
Var semana anterior	2,1%	-1,1%	7,8%
Prom Mes Actual	4.481	6.294	3.304

Fuente: Central Ganadera



Fuente: Central Ganadera S.A.

TASA DE CAMBIO (US\$ / COP)

Semana	Tasa de Cambio
Enero	3.491,32
Febrero	3.554,50
5-mar-21	3.638,15
12-mar-21	3.605,64
19-mar-21	3.571,79
26-mar-21	3.585,22

Prom Mes Actual 3.598,34

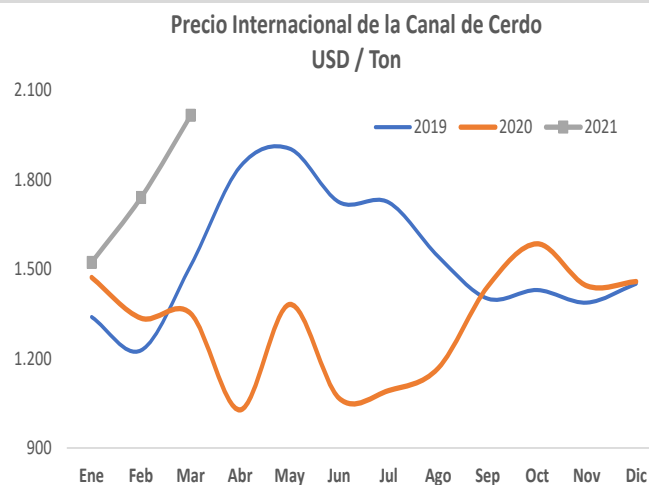


Fuente: Banco de la República.

PRECIO INTERNACIONAL FOB DE LA CANAL DE CERDO (USD/Ton)

PROMEDIO MENSUAL			
Mes	2019	2020	2021
Ene	1.340,0	1.472,7	1.522,5
Feb	1.228,2	1.335,7	1.740,7
Mar	1.511,6	1.351,6	2.016,0
Abr	1.844,2	1.027,8	
May	1.904,5	1.381,9	
Jun	1.725,0	1.066,6	
Jul	1.724,3	1.092,7	
Ago	1.542,8	1.167,8	
Sep	1.401,6	1.442,3	
Oct	1.430,3	1.585,5	
Nov	1.388,1	1.444,5	
Dic	1.451,7	1.458,9	

Fuente: CMEGroup



Fuente: CME Group.

PRECIO INTERNACIONAL FOB MAÍZ AMARILLO Y TORTA DE SOYA (USD/Ton)

PROMEDIO MENSUAL MAÍZ AMARILLO			
Mes	2019	2020	2021
Ene	149,1	151,9	202,9
Feb	147,2	148,6	216,5
Mar	144,3	141,7	217,8
Abr	140,8	126,3	
May	149,5	125,5	
Jun	171,3	129,0	
Jul	168,2	130,7	
Ago	148,3	128,0	
Sep	142,6	142,7	
Oct	153,5	157,0	
Nov	147,1	163,6	
Dic	148,6	171,4	

Fuente: CMEGroup

PROMEDIO MENSUAL TORTA DE SOYA			
Mes	2019	2020	2021
Ene	344,7	328,0	488,2
Feb	338,0	320,6	472,6
Mar	337,6	341,5	451,0
Abr	337,1	321,8	
May	329,1	314,0	
Jun	350,2	316,1	
Jul	337,7	319,1	
Ago	323,4	319,5	
Sep	322,2	355,4	
Oct	335,3	405,2	
Nov	331,6	430,2	
Dic	327,8	442,1	

Fuente: CMEGroup

Condiciones de uso

La información que aparece en este boletín busca reflejar el comportamiento de los precios en el pasado y se publica con un propósito estrictamente informativo. La información sobre cantidades y precios constituye un promedio que ha sido calculado a través de un sondeo de mercado y no refleja el actuar de agentes individuales.

La información que se encuentra publicada no es vinculante, ni sugiere a sus destinatarios la fijación artificial de ninguna variable de mercado. PORKCOLOMBIA estimula a que todas las variables de mercado y en particular el precio, sean fijados por todos los agentes según las condiciones de mercado y conforme al libre juego de oferta y demanda.

Equipo Área Económica Asociación Porkcolombia—FNP

Claudia Patricia Vila Flórez
Directora Económica
cvila@porkcolombia.co

Fredy Alexander González R.
Subdirector Área Económica
fgonzalez@porkcolombia.co

Sebastián Aponte Gaona
Coordinador Sistemas de Información
saponte@porkcolombia.co

Yenny Paola Quiroga A.
Gestor Económico
pquiroga@porkcolombia.co