

# BOLETIN DE RONDA DE PRECIOS HISTÓRICO #11

Marzo 18 de 2022

## INDICADORES SEMANALES

	Mercado nacional (\$/Kilo)			Mercado internacional (US\$/ton)			
	Cerdo en pie	Canal caliente	Canal fría	Canal en bolsa	Maíz amarillo	Torta de soya	TRM
<b>Semana anterior</b>	7.288	9.537	9.888	2.265	301	544	3.828
<b>Semana actual</b>	7.215	9.438	9.653	2.191	292	526	3.821
<b>Variación</b>	-1,0%	-1,0%	-2,4%	-3,2%	-3,0%	-3,3%	-0,2%
	↓	↓	↓	↓	↓	↓	↓

Fuente: Ronda de precios histórica, Bolsa de Chicago, Banco de la República

## PRECIOS CORRIENTES (Pagados al poricultor \*)

Cerdo en pie ( \$/Kilo )				Canal caliente ( \$/Kilo )				Canal fría ( \$/Kilo )						
Mercado	Semana anterior	Semana actual	Var %	Mercado	Semana anterior	Semana actual	Var %	Mercado	Semana anterior	Semana actual	Var %			
Antioquia	7.107	7.101	-0,1%	↓	Antioquia	-	-	-	Antioquia	9.551	9.439	-1,2%	↓	
Eje Cafetero	7.300	7.211	-1,2%	↓	Eje Cafetero	-	-	-	Eje Cafetero	9.487	9.393	-1,0%	↓	
Valle del Cauca	7.382	7.266	-1,6%	↓	Valle del Cauca	9.473	9.403	-0,7%	↓	Valle del Cauca	10.091	9.795	-2,9%	↓
Caribe Norte	7.818	7.610	-2,7%	↓	Caribe Norte	9.811	9.629	-1,9%	↓	Caribe Norte	10.684	10.344	-3,2%	↓
Bogotá	7.595	7.527	-0,9%	↓	Bogotá	-	-	-	Bogotá	10.120	10.020	-1,0%	↓	
<b>Promedio nacional</b>	<b>7.288</b>	<b>7.215</b>	<b>-1,0%</b>	<b>↓</b>	<b>Promedio nacional</b>	<b>9.537</b>	<b>9.438</b>	<b>-1,0%</b>	<b>↓</b>	<b>Promedio nacional</b>	<b>9.888</b>	<b>9.653</b>	<b>-2,4%</b>	<b>↓</b>

Fuente: Ronda de precios histórica.

\*Los resultados son indicadores estadísticos y corresponden a promedios ponderados que se obtienen a partir de una muestra de poricultores localizados en Antioquia, Eje Cafetero, Valle del Cauca, Atlántico y Bogotá

## PRECIOS PROMEDIOS (Pagados al poricultor \*)

Cerdo en pie ( \$/Kilo )				Canal caliente ( \$/Kilo )				Canal fría ( \$/Kilo )			
Mercado	Superior	Medio	Inferior	Mercado	Superior	Medio	Inferior	Mercado	Superior	Medio	Inferior
Antioquia	7.422	7.031	6.851	Antioquia	-	-	-	Antioquia	9.782	9.335	9.200
Eje Cafetero	7.234	7.200	7.200	Eje Cafetero	-	-	-	Eje Cafetero	9.683	9.454	9.042
Valle del Cauca	7.397	7.200	7.200	Valle del Cauca	9.410	9.400	9.400	Valle del Cauca	10.252	9.895	9.239
Caribe Norte	7.700	7.700	7.430	Caribe Norte	9.700	9.700	9.487	Caribe Norte	10.880	10.239	9.913
Bogotá	7.629	7.521	7.431	Bogotá	-	-	-	Bogotá	10.650	9.809	9.600

\*Precio promedio simple en cada tercio (superior, medio, e inferior) en la muestra de cada mercado.

(-) Muestra insuficiente para procesamiento y cálculo estadístico.

### Pesos promedio cerdo en pie (\$/Kilo)\*

### Número de animales en la muestra de la ronda (cabezas\*)

### Precios en Central Ganadera (\$/Kilo)\*

Mercado	Semana anterior	Semana actual	Var %	Mercado	Semana anterior	Semana actual	Var %	Variable	Semana anterior	Semana actual	Var %
Antioquia	125	123	-1,6%	Antioquia	6.968	8.708	25,0%	Cerdas descarte	4.162	4.304	3,4%
Eje Cafetero	116	114	-1,6%	Eje Cafetero	3.932	4.001	1,8%	Verracos descarte	3.378	3.517	4,1%
Valle del Cauca	115	117	1,2%	Valle del Cauca	5.886	4.140	-29,7%				
Caribe Norte	107	106	-0,3%	Caribe Norte	1.570	1.128	-28,2%				
Bogotá	117	115	-1,5%	Bogotá	3.440	2.817	-18,1%				
<b>Promedio nacional</b>	<b>118</b>	<b>118</b>	<b>-0,1%</b>	<b>Promedio nacional</b>	<b>21.796</b>	<b>20.794</b>	<b>-4,6%</b>				

Fuente: Central Ganadera

\*Semana actual: Precio promedio publicado en el boletín de precios No 11 del 14 al 18 de marzo de 2022.

Fuente: Ronda de precios histórica.

\*Cerdos de buena genética, de lotes uniformes, entre 90 y 120 Kg, pesados en báscula camionera cerca de la planta de sacrificio.

Fuente: Ronda de precios histórica.

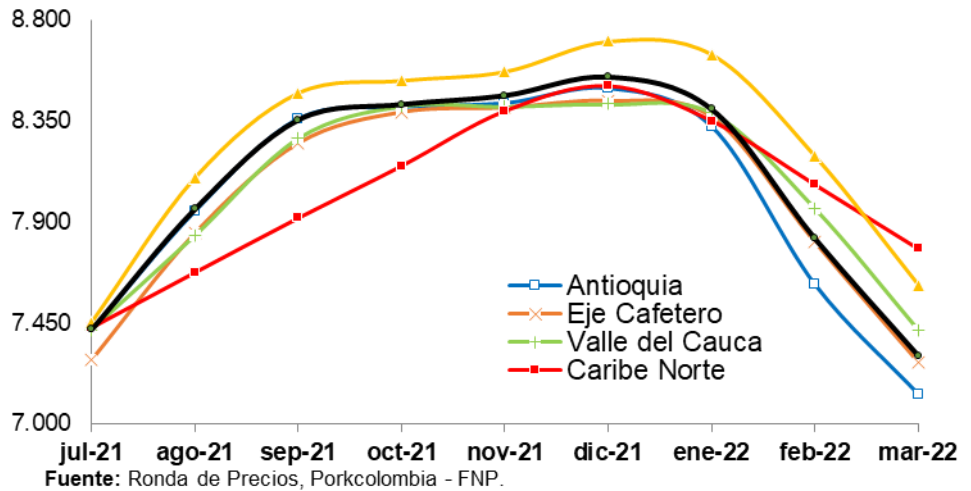
\*Total cerdos comercializados en la semana por los participantes de la Ronda.



### Cerdo en pie promedio mensual (\$/Kilo)

Período	Antioquia	Eje Cafetero	Valle	Caribe Norte	Bogotá	Promedio nacional
ago-21	7.946	7.849	7.838	7.675	8.095	7.957
sep-21	8.359	8.249	8.273	7.918	8.474	8.354
oct-21	8.412	8.388	8.416	8.149	8.530	8.422
nov-21	8.429	8.408	8.415	8.394	8.570	8.462
dic-21	8.496	8.438	8.424	8.504	8.705	8.545
ene-22	8.325	8.366	8.386	8.350	8.646	8.402
feb-22	7.619	7.809	7.959	8.065	8.192	7.826
4-mar-22	7.180	7.313	7.597	7.912	7.726	7.410
11-mar-22	7.107	7.300	7.382	7.818	7.595	7.288
18-mar-22	7.101	7.211	7.266	7.610	7.527	7.215

Fuente: Ronda de precios histórica.

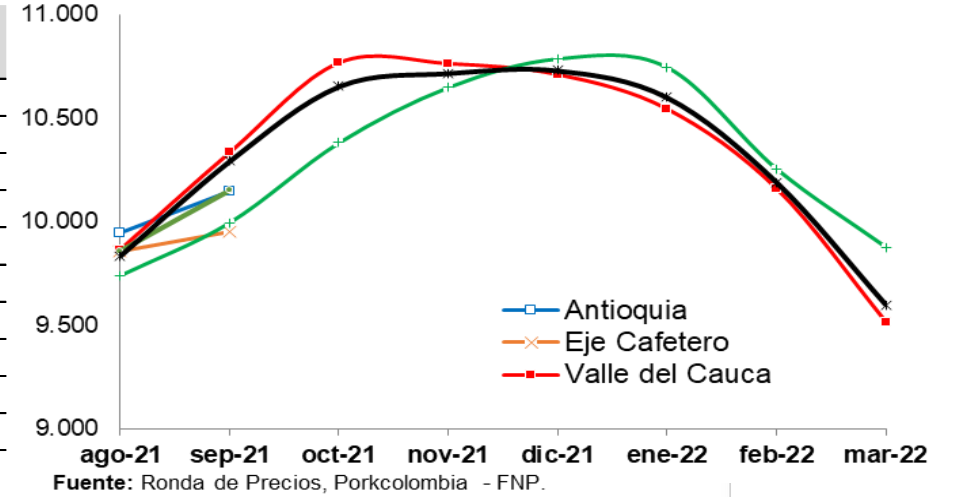


Fuente: Ronda de Precios, Porkcolombia - FNP.

### Canal caliente promedio mensual (\$/Kilo)

Período	Antioquia	Eje Cafetero	Valle	Caribe Norte	Bogotá	Promedio nacional
ago-21	9.414	9.424	9.865	9.739	9.456	9.834
sep-21	9.943	9.857	10.334	9.995	9.858	10.292
oct-21	10.145	9.950	10.769	10.381	10.150	10.654
nov-21			10.765	10.649		10.717
dic-21			10.712	10.787		10.730
ene-22			10.545	10.745		10.601
feb-22			10.160	10.254		10.191
4-mar-22			9.666	10.190		9.819
11-mar-22			9.473	9.811		9.537
18-mar-22			9.403	9.629		9.438

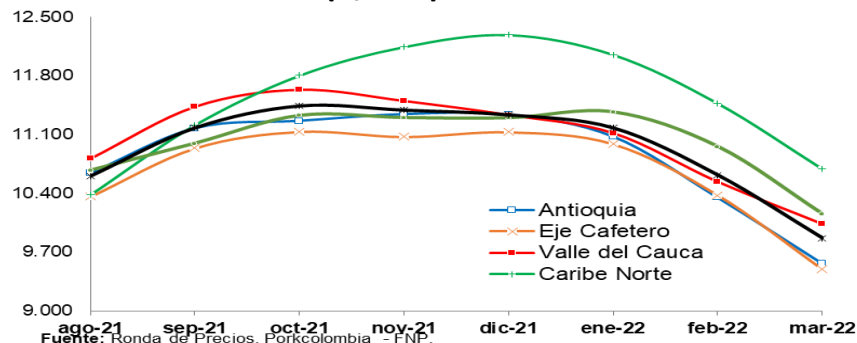
Fuente: Ronda de precios histórica.



Fuente: Ronda de Precios, Porkcolombia - FNP.

## Canal fría promedio mensual (\$/Kilo)

Período	Antioquia	Eje Cafetero	Valle	Caribe Norte	Bogotá	Promedio nacional
ago-21	10.641	10.358	10.810	10.384	10.671	10.601
sep-21	11.176	10.937	11.428	11.214	10.992	11.178
oct-21	11.262	11.134	11.629	11.802	11.324	11.440
nov-21	11.342	11.073	11.496	12.142	11.298	11.391
dic-21	11.337	11.129	11.329	12.284	11.295	11.334
ene-22	11.074	10.986	11.114	12.049	11.365	11.179
feb-22	10.348	10.377	10.534	11.472	10.953	10.615
4-mar-22	9.700	9.595	10.208	11.047	10.317	10.047
11-mar-22	9.551	9.487	10.091	10.684	10.120	9.888
18-mar-22	9.439	9.393	9.795	10.344	10.020	9.653



Fuente: Ronda de precios histórica.

## MERCADO INTERNACIONAL (Precio promedio mensual US\$/ton)

### Canal en bolsa

Mes	2021	2022
Ene	1.523	1.830
Feb	1.741	2.145
Mar	2.052	2.260
Abr	2.330	
May	2.478	
Jun	2.506	
Jul	2.387	
Ago	2.159	
Sep	1.908	
Oct	1.813	
Nov	1.660	
Dic	1.714	
<b>Promedio año</b>	<b>2.022</b>	<b>2.078</b>

### Maíz amarillo

Mes	2021	2022
Ene	203	240
Feb	217	256
Mar	218	294
Abr	243	
May	275	
Jun	265	
Jul	238	
Ago	217	
Sep	204	
Oct	211	
Nov	225	
Dic	233	
<b>Promedio año</b>	<b>229</b>	<b>263</b>

### Torta de soya

Mes	2021	2022
Ene	488	457
Feb	473	497
Mar	450	531
Abr	453	
May	458	
Jun	412	
Jul	398	
Ago	391	
Sep	373	
Oct	355	
Nov	388	
Dic	425	
<b>Promedio año</b>	<b>422</b>	<b>495</b>

### TRM

Periodo	\$/USD
oct-21	3.773
nov-21	3.903
dic-21	3.963
ene-22	4.000
feb-22	3.936
4-mar-21	3.806
11-mar-21	3.828
18-mar-21	3.821
<b>Prom. mes actual</b>	<b>3.818</b>

Fuente: CME Group.

Fuente: Banco de la república

La información que aparece en este boletín busca reflejar el comportamiento de los precios en el pasado y se publica con un propósito estrictamente informativo. La información sobre cantidades y precios constituye un promedio que ha sido calculado a través de un sondeo de mercado y no refleja el actuar de agentes individuales. La información que se encuentra publicada no es vinculante, ni sugiere a sus destinatarios la fijación artificial de ninguna variable de mercado. PORKCOLOMBIA estimula a que todas las variables de mercado y en particular el precio, sean fijados por todos los agentes según las condiciones de mercado y conforme al libre juego de oferta y demanda.