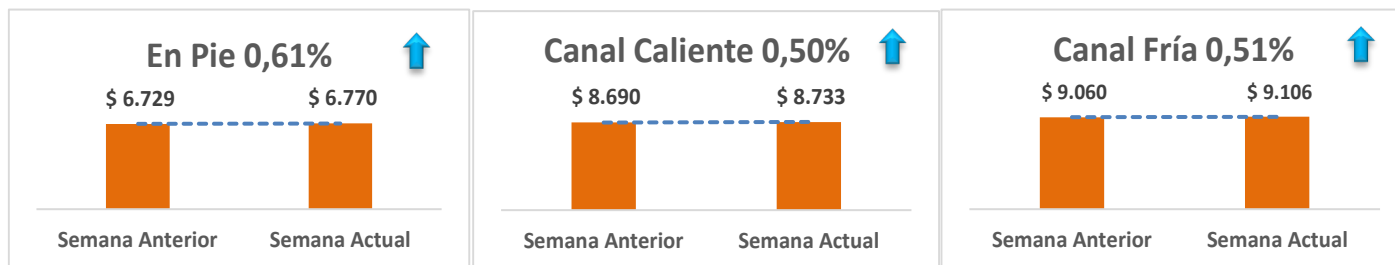
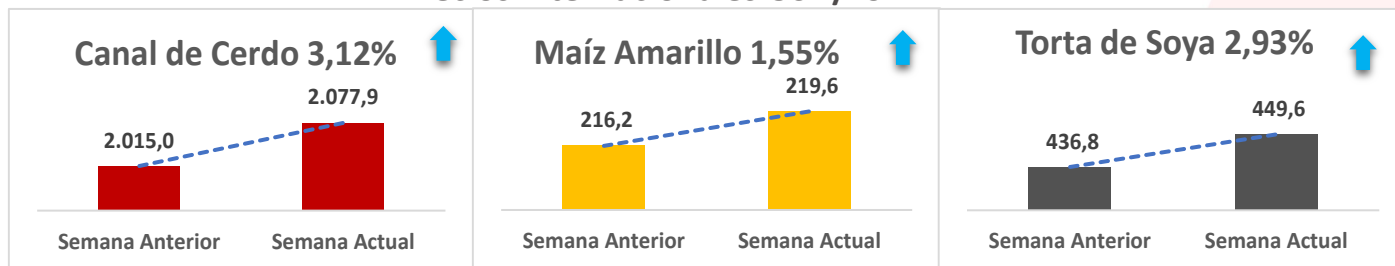


## INDICADORES SEMANALES

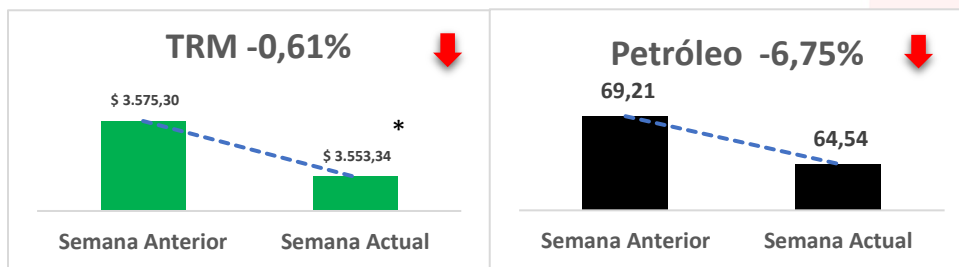
### Precio Promedio Corriente del Cerdo Nacional - Muestra Ronda \$/Kg



### Precios Internacionales USD/Ton



### Variables Macroeconómicas



Fuentes: Ronda de Precios Porkcolombia, CME Group y Banco de la República

\* Cifra preliminar

## CONTENIDO

INFORME DE PRECIOS CORRIENTES RONDA 11: del 13 al 19 de mar /21	2	PRECIO INTERNACIONAL DE LA CANAL DE CERDO, MAÍZ Y SOYA	5
PRECIO DEL CERDO EN PIE, CANAL FRÍA Y CANAL CALIENTE - CORRIENTES	3		
PRECIOS FRIGORIFICO GUADALUPE (EFEGE) Y CENTRAL GANADERA	4		

## INFORME DE PRECIOS CORRIENTES REPORTADOS

(Precios Pagados al Porcicultor)

Semana 11: del 13 al 19 de marzo de 2021

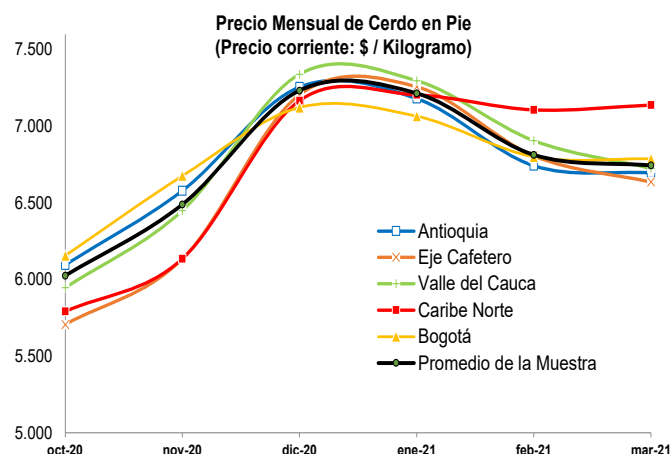
	Antioquia	Eje Cafetero	Valle del Cauca	Caribe Norte	Bogotá	Promedio Muestra
<b>Precio en Pie</b>						
<b>Semana Anterior</b>	\$ 6.694	\$ 6.614	\$ 6.698	\$ 7.119	\$ 6.779	\$ 6.729
<b>Semana Actual</b>	\$ 6.748	\$ 6.621	\$ 6.700	\$ 7.159	\$ 6.820	\$ 6.770
<i>Var. Precio</i>	0,81%	0,11%	0,03%	0,57%	0,60%	0,61%
<b>Precio en Canal Caliente</b>						
<b>Semana Anterior</b>	\$ 8.644	\$ 8.513	\$ 8.635	\$ 9.319	\$ 8.759	\$ 8.690
<b>Semana Actual</b>	\$ 8.662	\$ 8.526	\$ 8.637	\$ 9.637	\$ 8.776	\$ 8.733
<i>Var. Precio</i>	0,21%	0,15%	0,03%	3,41%	0,20%	0,50%
<b>Precio en Canal Fría</b>						
<b>Semana Anterior</b>	\$ 9.052	\$ 8.795	\$ 9.073	\$ 9.477	\$ 9.184	\$ 9.060
<b>Semana Actual</b>	\$ 9.137	\$ 8.867	\$ 9.096	\$ 9.694	\$ 9.228	\$ 9.106
<i>Var. Precio</i>	0,95%	0,82%	0,25%	2,29%	0,48%	0,51%
<b>Terciles Precio en Pie</b>						
<b>Tercil Superior</b>	\$ 6.757	\$ 6.700	\$ 6.700	\$ 7.270	\$ 6.862	
<b>Tercil Medio</b>	\$ 6.750	\$ 6.594	\$ 6.700	\$ 7.265	\$ 6.832	
<b>Tercil Inferior</b>	\$ 6.738	\$ 6.570	\$ 6.700	\$ 6.941	\$ 6.765	
<b>Número de Animales</b>						
<b>Semana Anterior</b>	5.647	376	1.552	430	2.370	10.375
<b>Semana Actual</b>	5.076	330	1.591	355	2.602	9.954
<i>Var. # Animales</i>	-10,11%	-12,23%	2,51%	-17,44%	9,79%	-4,06%
<b>Peso en Pie</b>						
<b>Semana Anterior</b>	115,8	108,5	120,3	108,6	113,9	115,5
<b>Semana Actual</b>	113,7	111,6	119,0	100,4	113,7	114,0
<i>Var. Peso</i>	-1,86%	2,92%	-1,00%	-7,60%	-0,21%	-1,29%
<b>Peso en Canal Caliente</b>						
<b>Semana Anterior</b>	95,5	89,2	98,8	90,7	93,9	95,4
<b>Semana Actual</b>	93,7	91,7	97,9	82,3	93,7	94,0
<i>Var. Peso</i>	-1,89%	2,83%	-1,01%	-9,26%	-0,19%	-1,53%
<b>Peso en Canal Fría</b>						
<b>Semana Anterior</b>	93,2	87,8	98,3	86,8	91,7	93,0
<b>Semana Actual</b>	92,4	89,5	95,2	81,8	90,4	92,6
<i>Var. Peso</i>	-0,82%	1,94%	-3,14%	-5,70%	-1,46%	-0,46%

Cerdos de buena genética, de lotes uniformes, entre 90 y 120 Kg, pesados en báscula camionera cerca de la planta de sacrificio.

Los resultados son indicadores estadísticos y corresponden a promedios ponderados que se obtienen a partir de una muestra de porcicultores localizados en Antioquia, Eje Cafetero, Valle del Cauca, Atlántico y Bogotá.

## PRECIO DEL CERDO EN PIE (\$ / Kg) - CORRIENTE

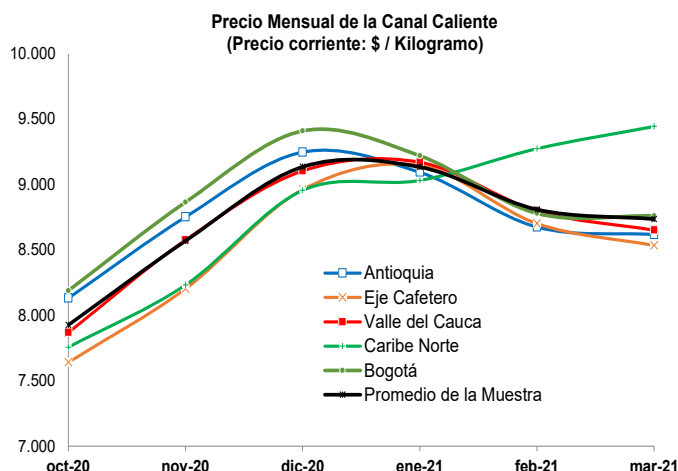
Ronda	Período	Antioquia	Eje Cafetero	Valle	Caribe Norte	Bogotá	Promedio de la Muestra
	feb-21	6.743	6.808	6.906	7.108	6.802	6.814
9	5-mar-21	6.646	6.675	6.780	7.140	6.767	6.734
10	12-mar-21	6.694	6.614	6.698	7.119	6.779	6.729
11	19-mar-21	6.748	6.621	6.700	7.159	6.820	6.770
<b>Var semana anterior</b>		<b>0,81%</b>	<b>0,11%</b>	<b>0,03%</b>	<b>0,57%</b>	<b>0,60%</b>	<b>0,61%</b>
<b>Prom Mes Actual</b>		6.696	6.637	6.726	7.139	6.789	6.744



Fuente: Ronda de Precios, Porkcolombia - FNP.

## PRECIO DE LA CANAL CALIENTE DE CERDO (\$ / Kg) - CORRIENTE

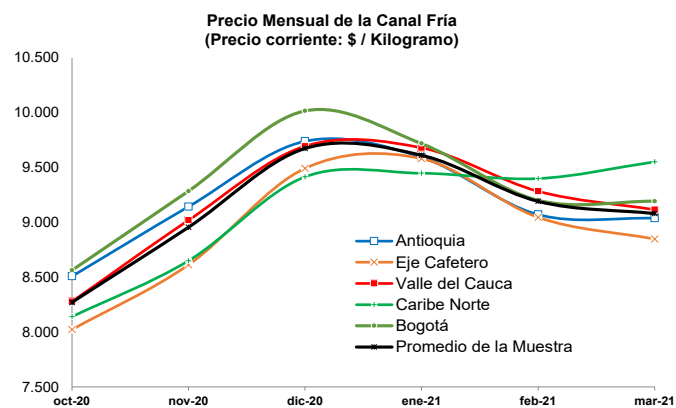
Ronda	Período	Antioquia	Eje Cafetero	Valle	Caribe Norte	Bogotá	Promedio de la Muestra
	feb-21	8.676	8.702	8.799	9.274	8.779	8.809
9	5-mar-21	8.550	8.563	8.683	9.376	8.746	8.783
10	12-mar-21	8.644	8.513	8.635	9.319	8.759	8.690
11	19-mar-21	8.662	8.526	8.637	9.637	8.776	8.733
<b>Var semana anterior</b>		<b>0,21%</b>	<b>0,15%</b>	<b>0,03%</b>	<b>3,41%</b>	<b>0,20%</b>	<b>0,50%</b>
<b>Prom Mes Actual</b>		8.618	8.534	8.652	9.444	8.760	8.735



Fuente: Ronda de Precios, Porkcolombia - FNP.

## PRECIO DE LA CANAL FRÍA DE CERDO (\$ / Kg) - CORRIENTE

Ronda	Período	Antioquia	Eje Cafetero	Valle	Caribe Norte	Bogotá	Promedio de la Muestra
	feb-21	9.073	9.047	9.285	9.400	9.202	9.193
9	5-mar-21	8.929	8.884	9.182	9.486	9.170	9.077
10	12-mar-21	9.052	8.795	9.073	9.477	9.184	9.060
11	19-mar-21	9.137	8.867	9.096	9.694	9.228	9.106
<b>Var semana anterior</b>		<b>0,95%</b>	<b>0,82%</b>	<b>0,25%</b>	<b>2,29%</b>	<b>0,48%</b>	<b>0,51%</b>
<b>Prom Mes Actual</b>		9.039	8.849	9.117	9.553	9.194	9.081

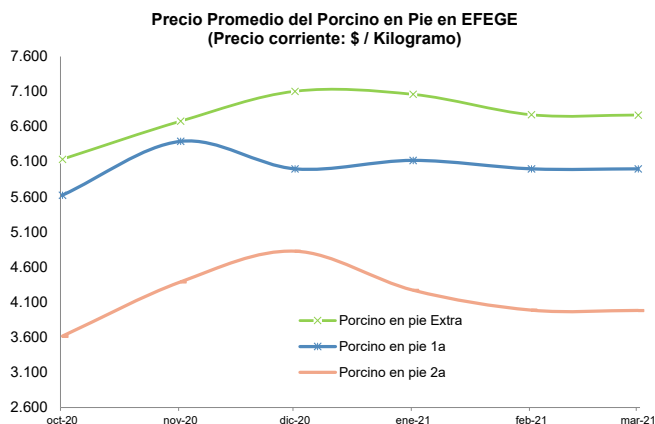


Fuente: Ronda de Precios, Porkcolombia - FNP.

## PRECIOS EN FRIGORIFICO GUADALUPE (EFEGE), EN PIE (\$ / Kg)

Mes	Porcino en pie Extra	Porcino en pie 1a	Porcino en pie 2a
<b>Enero</b>	<b>7.061</b>	<b>6.121</b>	<b>4.271</b>
<b>Febrero</b>	<b>6.770</b>	<b>6.000</b>	<b>3.988</b>
5-mar-21	6.750	6.000	3.950
12-mar-21	6.750	6.000	4.000
19-mar-21	6.800	6.000	4.000
<b>Var semana anterior</b>	<b>0,7%</b>	<b>0,0%</b>	<b>0,0%</b>
<b>Prom Mes Actual</b>	<b>6.767</b>	<b>6.000</b>	<b>3.983</b>

Fuente: EFEGE

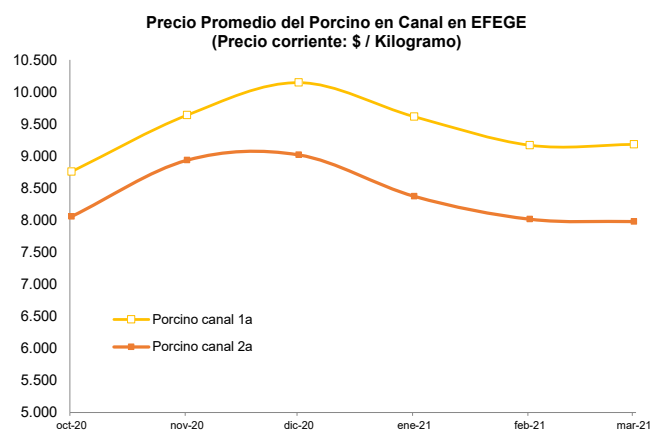


Fuente: Frigorífico Guadalupe (efege)

## PRECIOS EN FRIGORIFICO GUADALUPE (EFEGE), EN CANAL (\$ / Kg)

Mes	Porcino canal 1a	Porcino canal 2a
<b>Enero</b>	<b>9.614</b>	<b>8.372</b>
<b>Febrero</b>	<b>9.168</b>	<b>8.015</b>
5-mar-21	9.104	7.896
12-mar-21	9.196	7.984
19-mar-21	9.244	8.056
<b>Var semana anterior</b>	<b>0,52%</b>	<b>0,90%</b>
<b>Prom Mes Actual</b>	<b>9.181</b>	<b>7.979</b>

Fuente: EFEGE

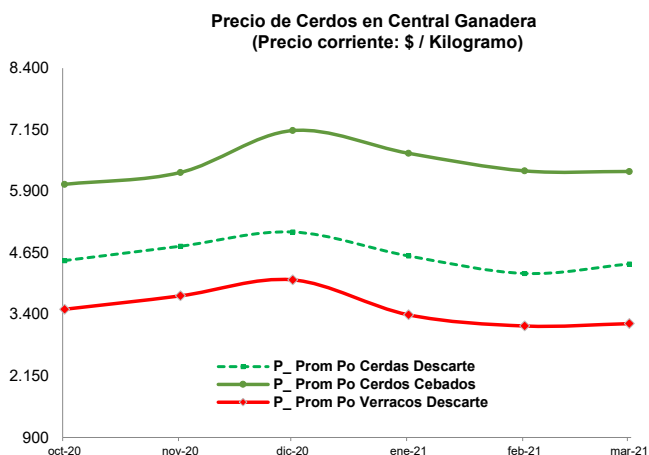


Fuente: Frigorífico Guadalupe (efege)

## PRECIOS EN CENTRAL GANADERA (\$ / Kg)

Semana	Prom Po Cerdas Descarte	Prom Po Cerdos Cebados	Prom Po Verracos Descarte
<b>ene-21</b>	<b>4.587</b>	<b>6.671</b>	<b>3.390</b>
<b>feb-20</b>	<b>4.231</b>	<b>6.312</b>	<b>3.164</b>
5-mar-21	4.340	6.250	3.186
12-mar-21	4.505	6.350	3.236
<b>Var semana anterior</b>	<b>3,8%</b>	<b>1,6%</b>	<b>1,6%</b>
<b>Prom Mes Actual</b>	<b>4.423</b>	<b>6.300</b>	<b>3.211</b>

Fuente: Central Ganadera

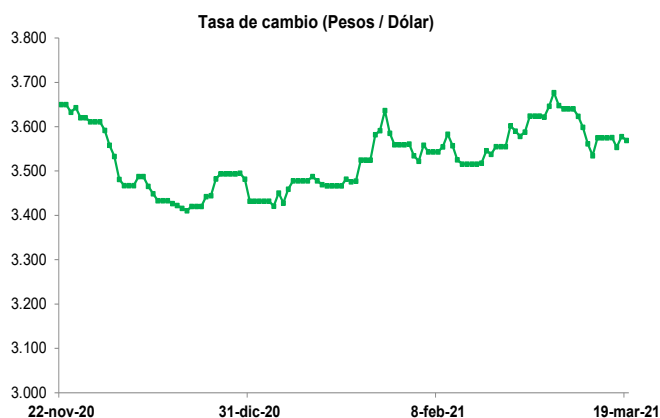


Fuente: Central Ganadera S.A.

## TASA DE CAMBIO (US\$ / COP)

Semana	Tasa de Cambio
Enero	3.491,32
Febrero	3.554,50
5-mar-21	3.638,15
12-mar-21	3.605,64
19-mar-21	3.571,79

**Prom Mes Actual 3.603,17**

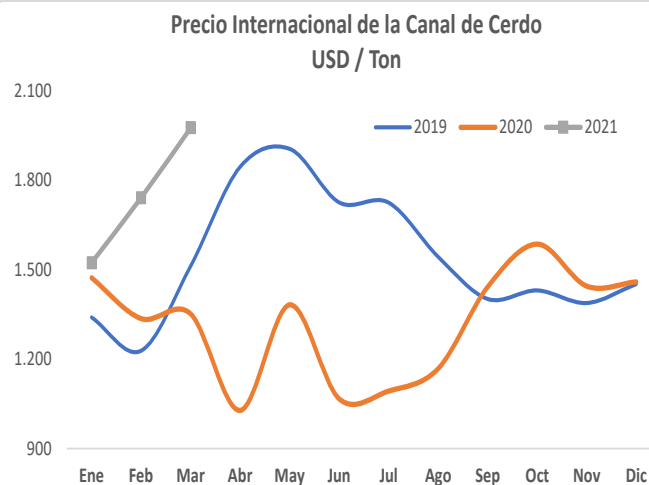


Fuente: Banco de la República.

## PRECIO INTERNACIONAL FOB DE LA CANAL DE CERDO (USD/Ton)

Mes	PROMEDIO MENSUAL		
	2019	2020	2021
Ene	1.340,0	1.472,7	1.522,5
Feb	1.228,2	1.335,7	1.740,7
Mar	1.511,6	1.351,6	1.975,1
Abr	1.844,2	1.027,8	
May	1.904,5	1.381,9	
Jun	1.725,0	1.066,6	
Jul	1.724,3	1.092,7	
Ago	1.542,8	1.167,8	
Sep	1.401,6	1.442,3	
Oct	1.430,3	1.585,5	
Nov	1.388,1	1.444,5	
Dic	1.451,7	1.458,9	

Fuente: CMEGroup



Fuente: CME Group.

## PRECIO INTERNACIONAL FOB MAÍZ AMARILLO Y TORTA DE SOYA (USD/Ton)

Mes	PROMEDIO MENSUAL MAÍZ AMARILLO		
	2019	2020	2021
Ene	149,1	151,9	202,2
Feb	147,2	148,6	216,5
Mar	144,3	141,7	218,0
Abr	140,8	126,3	
May	149,5	125,5	
Jun	171,3	129,0	
Jul	168,2	130,7	
Ago	148,3	128,0	
Sep	142,6	142,7	
Oct	153,5	157,0	
Nov	147,1	163,6	
Dic	148,6	171,4	

Fuente: CMEGroup

Mes	PROMEDIO MENSUAL TORTA DE SOYA		
	2019	2020	2021
Ene	344,7	328,0	488,2
Feb	338,0	320,6	472,6
Mar	337,6	341,5	453,9
Abr	337,1	321,8	
May	329,1	314,0	
Jun	350,2	316,1	
Jul	337,7	319,1	
Ago	323,4	319,5	
Sep	322,2	355,4	
Oct	335,3	405,2	
Nov	331,6	430,2	
Dic	327,8	442,1	

Fuente: CMEGroup

## Condiciones de uso

*La información que aparece en este boletín busca reflejar el comportamiento de los precios en el pasado y se publica con un propósito estrictamente informativo. La información sobre cantidades y precios constituye un promedio que ha sido calculado a través de un sondeo de mercado y no refleja el actuar de agentes individuales.*

*La información que se encuentra publicada no es vinculante, ni sugiere a sus destinatarios la fijación artificial de ninguna variable de mercado. PORKCOLOMBIA estimula a que todas las variables de mercado y en particular el precio, sean fijados por todos los agentes según las condiciones de mercado y conforme al libre juego de oferta y demanda.*

### **Equipo Área Económica Asociación Porkcolombia—FNP**

*Claudia Patricia Vila Flórez*  
**Directora Económica**  
[cvila@porkcolombia.co](mailto:cvila@porkcolombia.co)

*Fredy Alexander González R.*  
**Subdirector Área Económica**  
[fgonzalez@porkcolombia.co](mailto:fgonzalez@porkcolombia.co)

*Sebastián Aponte Gaona*  
**Coordinador Sistemas de Información**  
[saponte@porkcolombia.co](mailto:saponte@porkcolombia.co)

*Yenny Paola Quiroga A.*  
**Gestor Económico**  
[pquiroga@porkcolombia.co](mailto:pquiroga@porkcolombia.co)