

BOLETIN DE RONDA DE PRECIOS HISTÓRICO #07

Febrero 18 de 2022



INDICADORES SEMANALES

	Mercado nacional (\$/Kilo)			Mercado internacional (US\$/ton)			
	Cerdo en pie	Canal caliente	Canal fría	Canal en bolsa	Maíz amarillo	Torta de soya	TRM
Semana anterior	7.888	10.137	10.762	1.995	256	503	3.918
Semana actual	7.818	10.217	10.557	2.414	258	494	3.927
Variación	-0,9% ↓	0,8% ↑	-1,9% ↓	21,0% ↑	0,5% ↑	-1,9% ↓	0,3% ↑

Fuente: Ronda de precios histórica, Bolsa de Chicago, Banco de la República

PRECIOS CORRIENTES (Pagados al porcicultor *)

Cerdo en pie (\$/Kilo)				Canal caliente (\$/Kilo)				Canal fría (\$/Kilo)			
Mercado	Semana anterior	Semana actual	Var %	Mercado	Semana anterior	Semana actual	Var %	Mercado	Semana anterior	Semana actual	Var %
Antioquia	7.676	7.574	-1,3% ↓	Antioquia	-	-	-	Antioquia	10.429	10.344	-0,8% ↓
Eje Cafetero	7.926	7.760	-2,1% ↓	Eje Cafetero	-	-	-	Eje Cafetero	10.634	10.307	-3,1% ↓
Valle del Cauca	7.978	7.953	-0,3% ↓	Valle del Cauca	10.082	10.262	1,8% ↑	Valle del Cauca	10.537	10.499	-0,4% ↓
Caribe Norte	8.022	8.005	-0,2% ↓	Caribe Norte	10.350	10.007	-3,3% ↓	Caribe Norte	11.500	11.341	-1,4% ↓
Bogotá	8.291	8.184	-1,3% ↓	Bogotá	-	-	-	Bogotá	11.361	10.823	-4,7% ↓
Promedio nacional	7.888	7.818	-0,9% ↓	Promedio nacional	10.137	10.217	0,8% ↑	Promedio nacional	10.762	10.557	-1,9% ↓

Fuente: Ronda de precios histórica.

*Los resultados son indicadores estadísticos y corresponden a promedios ponderados que se obtienen a partir de una muestra de porcicultores localizados en Antioquia, Eje Cafetero, Valle del Cauca, Atlántico y Bogotá

PRECIOS PROMEDIOS (Pagados al poricultor *)

Cerdo en pie (\$/Kilo)

Mercado	Superior	Medio	Inferior
Antioquia	7.856	7.495	7.372
Eje Cafetero	7.879	7.700	7.700
Valle del Cauca	7.976	7.976	7.906
Caribe Norte	8.250	8.097	7.667
Bogotá	8.260	8.200	8.093

Canal caliente (\$/Kilo)

Mercado	Superior	Medio	Inferior
Antioquia	-	-	-
Eje Cafetero	-	-	-
Valle del Cauca	10.436	10.267	10.084
Caribe Norte	10.054	10.000	9.969
Bogotá	-	-	-

Canal fría (\$/Kilo)

Mercado	Superior	Medio	Inferior
Antioquia	10.607	10.361	10.066
Eje Cafetero	11.116	10.590	9.214
Valle del Cauca	10.617	10.555	10.325
Caribe Norte	11.737	11.598	10.688
Bogotá	11.269	10.600	10.600

*Precio promedio simple en cada tercio (superior, medio, e inferior) en la muestra de cada mercado.

(-) Muestra insuficiente para procesamiento y cálculo estadístico.

Pesos promedio cerdo en pie (\$/Kilo)*

Mercado	Semana anterior	Semana actual	Var %
Antioquia	121	121	0,1% ↑
Eje Cafetero	110	111	0,9% ↑
Valle del Cauca	116	115	-0,6% ↓
Caribe Norte	107	106	-0,2% ↓
Bogotá	117	117	0,1% ↑
Promedio nacional	116	116	-0,1% ↓

Número de animales en la muestra de la Ronda (cabezas)*

Mercado	Semana anterior	Semana actual	Var %
Antioquia	8.363	6.912	-17,4% ↓
Eje Cafetero	3.420	2.930	-14,3% ↓
Valle del Cauca	3.897	4.078	4,6% ↑
Caribe Norte	2.035	1.955	-3,9% ↓
Bogotá	4.290	3.834	-10,6% ↓
Promedio nacional	22.005	19.709	-10,4% ↓

Precios en Central Ganadera (\$/Kilo)*

Variable	Semana anterior	Semana actual	Var %
Cerdas descarte	3.797	3.904	2,8% ↑
Verracos descarte	3.333	3.333	0,0% →

Fuente: Central Ganadera

*Semana actual: Precio promedio publicado en el boletín de precios del día 14 de febrero de 2022.

Fuente: Ronda de precios histórica.

*Cerdos de buena genética, de lotes uniformes, entre 90 y 120 Kg, pesados en báscula camionera cerca de la planta de sacrificio.

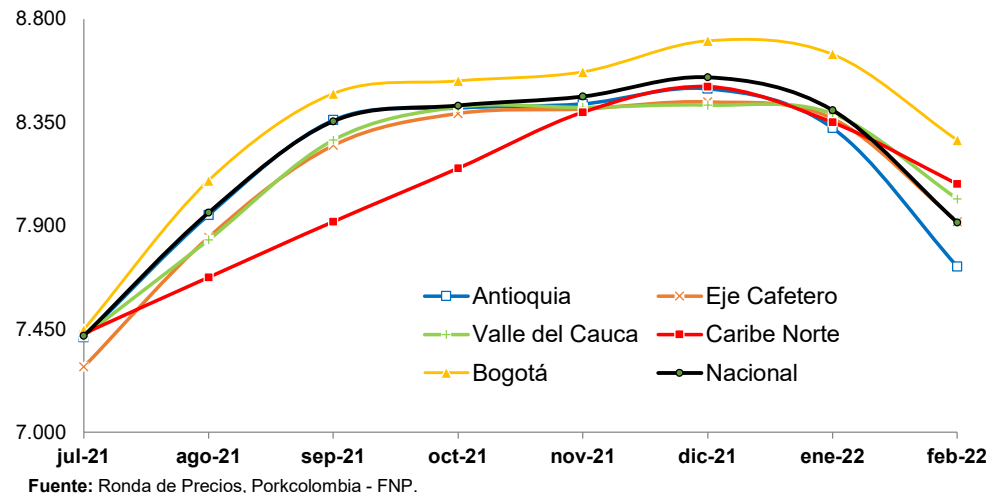
Fuente: Ronda de precios histórica.

*Total cerdos comercializados en la semana por los participantes de la Ronda.

Cerdo en pie promedio mensual (\$/Kilo)

Período	Antioquia	Eje Cafetero	Valle	Caribe Norte	Bogotá	Promedio nacional
jul-21	7.414	7.285	7.418	7.430	7.448	7.420
ago-21	7.946	7.849	7.838	7.675	8.095	7.957
sep-21	8.359	8.249	8.273	7.918	8.474	8.354
oct-21	8.412	8.388	8.416	8.149	8.530	8.422
nov-21	8.429	8.408	8.415	8.394	8.570	8.462
dic-21	8.496	8.438	8.424	8.504	8.705	8.545
ene-22	8.325	8.366	8.386	8.350	8.646	8.402
04-feb-22	7.914	8.064	8.118	8.214	8.342	8.034
11-feb-22	7.676	7.926	7.978	8.022	8.291	7.888
18-feb-22	7.574	7.760	7.953	8.005	8.184	7.818

Fuente: Ronda de precios histórica.

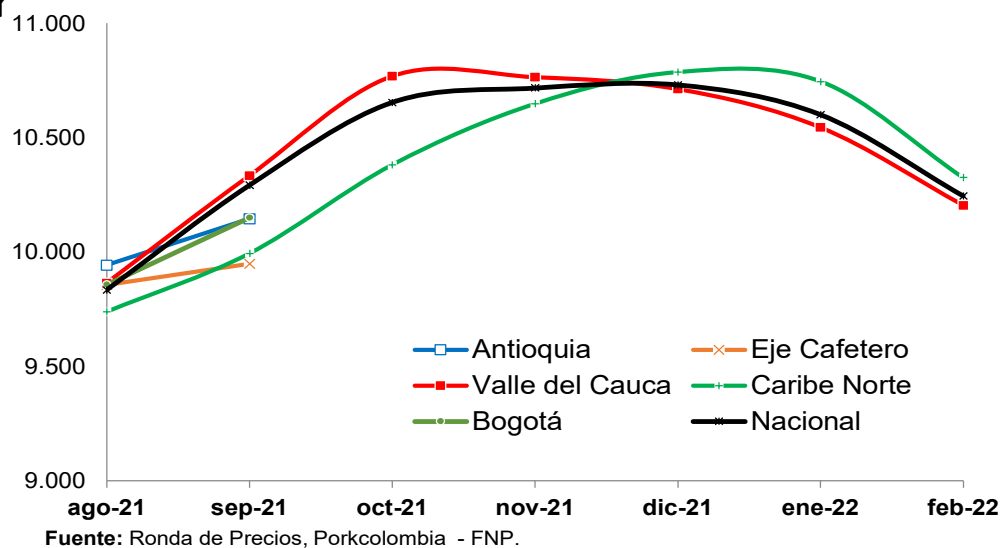


Fuente: Ronda de Precios, Porkcolombia - FNP.

Canal caliente pr

Período	Antioquia	Eje Cafetero	Valle	Caribe Norte	Bogotá	Promedio nacional
jul-21	9.414	9.424	9.464	9.741	9.456	9.472
ago-21	9.943	9.857	9.865	9.739	9.858	9.834
sep-21	10.145	9.950	10.334	9.995	10.150	10.292
oct-21			10.769	10.381		10.654
nov-21			10.765	10.649		10.717
dic-21			10.712	10.787		10.730
ene-22			10.545	10.745		10.601
04-feb-22			10.269	10.620		10.382
11-feb-22			10.082	10.350		10.137
18-feb-22			10.262	10.007		10.217

Fuente: Ronda de precios histórica.

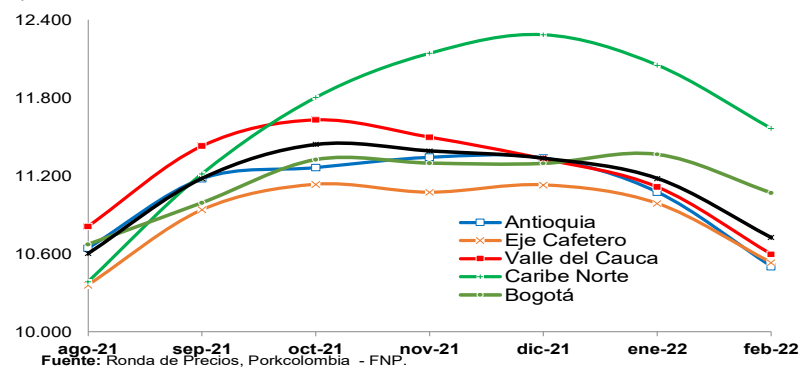


Fuente: Ronda de Precios, Porkcolombia - FNP.

Canal fría promedio mensual (\$/Kilo)

Período	Antioquia	Eje Cafetero	Valle	Caribe Norte	Bogotá	Promedio nacional
jul-21	9.973	9.866	10.194	10.163	10.343	10.090
ago-21	10.641	10.358	10.810	10.384	10.671	10.601
sep-21	11.176	10.937	11.428	11.214	10.992	11.178
oct-21	11.262	11.134	11.629	11.802	11.324	11.440
nov-21	11.342	11.073	11.496	12.142	11.298	11.391
dic-21	11.337	11.129	11.329	12.284	11.295	11.334
ene-22	11.074	10.986	11.114	12.049	11.365	11.179
04-feb-22	10.729	10.651	10.749	11.848	11.019	10.854
11-feb-22	10.429	10.634	10.537	11.500	11.361	10.762
18-feb-22	10.344	10.307	10.499	11.341	10.823	10.557

Fuente: Ronda de precios histórica.



Fuente: Ronda de Precios, Porkcolombia - FNP.

MERCADO INTERNACIONAL (Precio promedio mensual US\$/ton)

Canal en bolsa		
Mes	2021	2022
Ene	1.523	1.830
Feb	1.741	2.046
Mar	2.052	
Abr	2.330	
May	2.478	
Jun	2.506	
Jul	2.387	
Ago	2.159	
Sep	1.908	
Oct	1.813	
Nov	1.660	
Dic	1.714	
Promedio año	2.022	1.938

Fuente: CME Group.

Maíz amarillo		
Mes	2021	2022
Ene	203	240
Feb	217	251
Mar	218	
Abr	243	
May	275	
Jun	265	
Jul	238	
Ago	217	
Sep	204	
Oct	211	
Nov	225	
Dic	233	
Promedio año	229	246

Torta de soya		
Mes	2021	2022
Ene	488	457
Feb	473	493
Mar	450	
Abr	453	
May	458	
Jun	412	
Jul	398	
Ago	391	
Sep	373	
Oct	355	
Nov	388	
Dic	425	
Promedio año	422	475

TRM	
Periodo	\$/USD
sep-21	3.822
oct-21	3.773
nov-21	3.903
Dic	3.963
ene-21	4.000
28-ene-22	3.983
04-feb-21	3.963
11-feb-21	3.918
18-feb-21	3.927
Prom. mes actual	3.943

Fuente: Banco de la república

La información que aparece en este boletín busca reflejar el comportamiento de los precios en el pasado y se publica con un propósito estrictamente informativo. La información sobre cantidades y precios constituye un promedio que ha sido calculado a través de un sondeo de mercado y no refleja el actuar de agentes individuales. La información que se encuentra publicada no es vinculante, ni sugiere a sus destinatarios la fijación artificial de ninguna variable de mercado. PORKCOLOMBIA estimula a que todas las variables de mercado y en particular el precio, sean fijados por todos los agentes según las condiciones de mercado y conforme al libre juego de oferta y demanda.