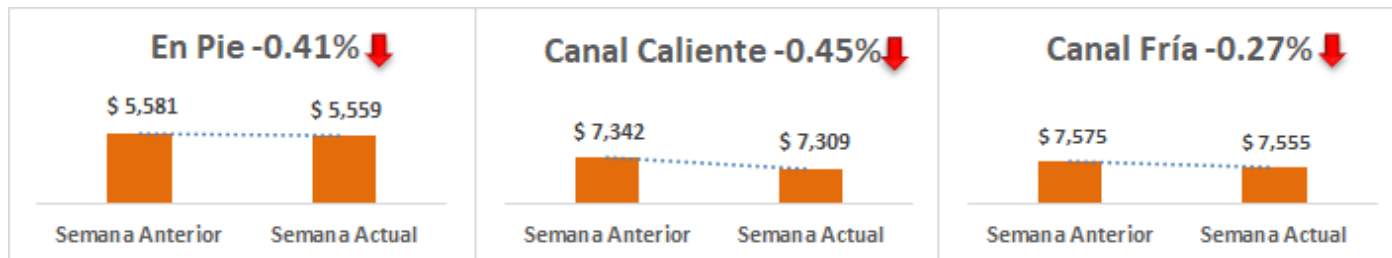
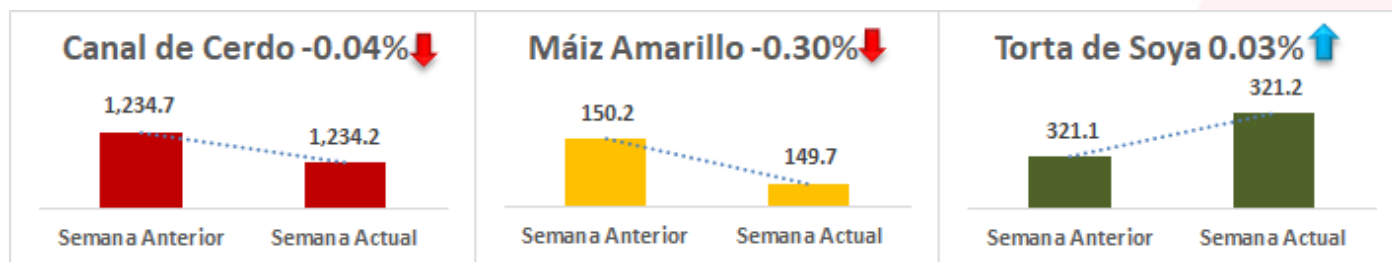


INDICADORES SEMANALES

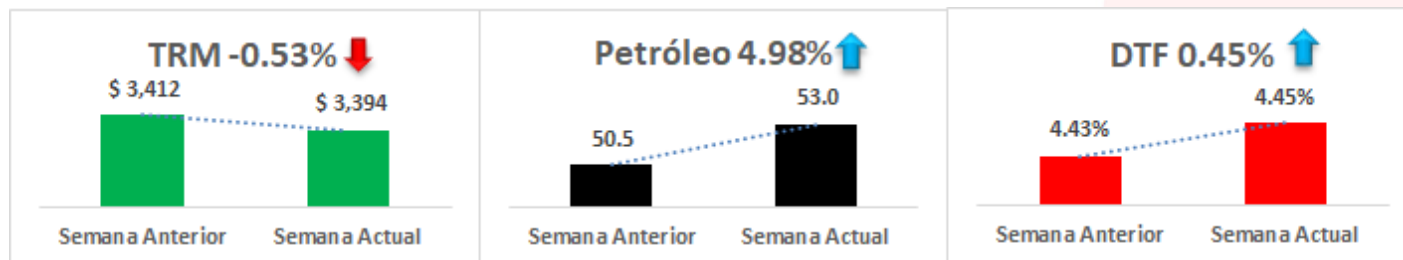
Precio Promedio Corriente del Cerdo Nacional - Muestra Ronda \$/Kg



Precios Internacionales USD/Ton



Variables Macroeconómicas



Fuentes: Ronda de Precios Porkcolombia, CME Group y Banco de la República

CONTENIDO

INFORME DE PRECIOS CORRIENTES
REPORTADOS POR FUERA DE FERIA DE GANADOS
RONDA 07: del 15 al 21 de feb/20 2

PRECIO DEL CERDO EN PIE,
CANAL FRÍA Y CANAL CALIENTE - CORRIENTES 3

PRECIOS FRIGORIFICO GUADALUPE
(EFEGE) Y CENTRAL GANADERA 4

PRECIO INTERNACIONAL
DE LA CANAL DE CERDO 5

ESTIMACIÓN DEL COSTO DE
IMPORTACIÓN PARA MATERIAS PRIMAS 6

AVANCE DEL CONTINGENTE
DE MAÍZ AMARILLO 6

NOTICIAS MÁS IMPORTANTES
DE LA SEMANA 7

INFORME DE PRECIOS CORRIENTES REPORTADOS POR FUERA DE FERIA DE GANADOS (Precios Pagados al Porcicultor)

Semana 07: del 15 al 21 de febrero de 2020

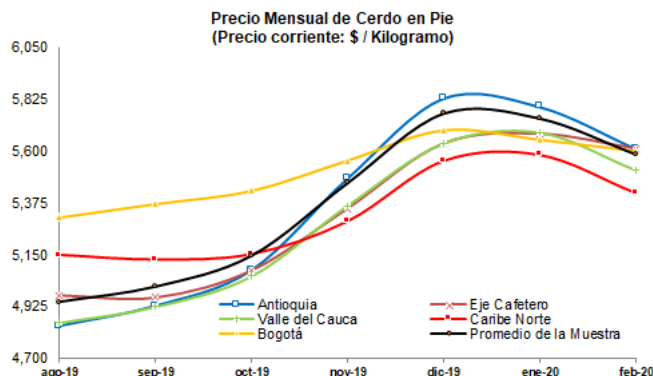
	Antioquia	Eje Cafetero	Valle del Cauca	Caribe Norte	Bogotá	Promedio Muestra
Precio en Pie						
Semana Anterior	\$ 5,606	\$ 5,599	\$ 5,513	\$ 5,413	\$ 5,605	\$ 5,581
Semana Actual	\$ 5,576	\$ 5,569	\$ 5,488	\$ 5,403	\$ 5,594	\$ 5,559
<i>Var. Precio</i>	-0.53%	-0.53%	-0.45%	-0.20%	-0.19%	-0.41%
Precio en Canal Caliente						
Semana Anterior	\$ 7,366	\$ 7,376	\$ 7,317	\$ 7,233	\$ 7,393	\$ 7,342
Semana Actual	\$ 7,352	\$ 7,321	\$ 7,278	\$ 7,188	\$ 7,350	\$ 7,309
<i>Var. Precio</i>	-0.18%	-0.75%	-0.54%	-0.62%	-0.59%	-0.45%
Precio en Canal Fría						
Semana Anterior	\$ 7,567	\$ 7,595	\$ 7,584	\$ 7,453	\$ 7,622	\$ 7,575
Semana Actual	\$ 7,573	\$ 7,538	\$ 7,581	\$ 7,428	\$ 7,589	\$ 7,555
<i>Var. Precio</i>	0.08%	-0.75%	-0.04%	-0.35%	-0.43%	-0.27%
Terciles Precio en Pie						
Tercil Superior	\$ 5,604	\$ 5,597	\$ 5,587	\$ 5,472	\$ 5,627	
Tercil Medio	\$ 5,594	\$ 5,555	\$ 5,476	\$ 5,400	\$ 5,600	
Tercil Inferior	\$ 5,531	\$ 5,555	\$ 5,400	\$ 5,335	\$ 5,554	
Número de Animales						
Semana Anterior	7,772	733	1,627	855	2,307	13,294
Semana Actual	8,158	586	1,497	723	1,963	12,927
<i>Var. # Animales</i>	4.97%	-20.05%	-7.99%	-15.44%	-14.91%	-2.76%
Peso en Pie						
Semana Anterior	113.4	118.3	117.4	102.7	116.4	114.0
Semana Actual	113.9	113.9	117.9	101.2	118.5	114.4
<i>Var. Peso</i>	0.46%	-3.71%	0.36%	-1.48%	1.84%	0.33%
Peso en Canal Caliente						
Semana Anterior	93.5	98.3	95.4	87.1	95.6	94.3
Semana Actual	95.3	94.1	98.9	87.0	94.1	95.4
<i>Var. Peso</i>	1.98%	-4.34%	3.71%	-0.20%	-1.57%	1.18%
Peso en Canal Fría						
Semana Anterior	91.0	95.5	92.9	85.6	93.1	92.2
Semana Actual	93.8	91.3	99.2	85.9	93.4	94.2
<i>Var. Peso</i>	3.05%	-4.34%	6.74%	0.39%	0.38%	2.16%

Cerdos de buena genética, de lotes uniformes, entre 90 y 120 Kg, pesados en báscula camionera cerca de la planta de sacrificio.

Los resultados son indicadores estadísticos y corresponden a promedios ponderados que se obtienen a partir de una muestra de porcicultores localizados en Antioquia, Eje Cafetero, Valle del Cauca, Atlántico y Bogotá.

PRECIO DEL CERDO EN PIE (\$ / Kg) - CORRIENTE

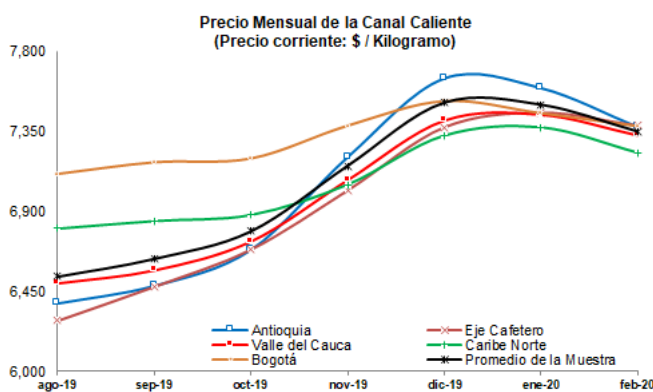
Ronda	Periodo	Antioquia	Eje Cafetero	Valle	Caribe Norte	Bogotá	Promedio de la Muestra
	Enero	5,793	5,674	5,678	5,584	5,649	5,744
5	7-feb-20	5,651	5,663	5,547	5,438	5,602	5,623
6	14-feb-20	5,606	5,599	5,513	5,413	5,605	5,581
7	21-feb-20	5,576	5,569	5,488	5,403	5,594	5,559
Var semana anterior		-0.53%	-0.53%	-0.45%	-0.20%	-0.19%	-0.41%
Prom Mes Actual		5,611	5,610	5,516	5,418	5,600	5,588



Fuente: Ronda de Precios, Porkcolombia - FNP.

PRECIO DE LA CANAL CALIENTE DE CERDO (\$ / Kg) - CORRIENTE

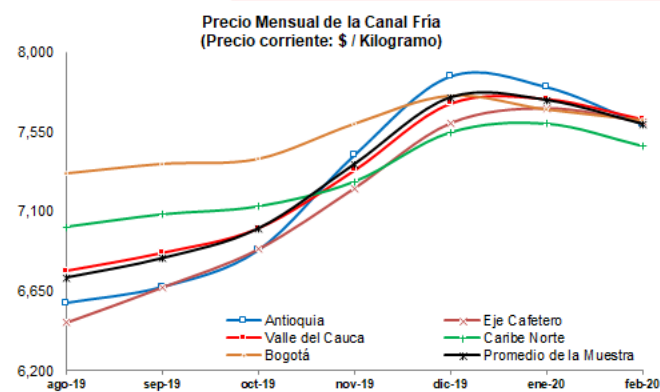
Ronda	Periodo	Antioquia	Eje Cafetero	Valle	Caribe Norte	Bogotá	Promedio de la Muestra
	Enero	7,600	7,458	7,448	7,372	7,454	7,501
5	7-feb-20	7,424	7,460	7,399	7,274	7,399	7,403
6	14-feb-20	7,366	7,376	7,317	7,233	7,393	7,342
7	21-feb-20	7,352	7,321	7,278	7,188	7,350	7,309
Var semana anterior		-0.18%	-0.75%	-0.54%	-0.62%	-0.59%	-0.45%
Prom Mes Actual		7,381	7,386	7,331	7,231	7,381	7,351



Fuente: Ronda de Precios, Porkcolombia - FNP.

PRECIO DE LA CANAL FRÍA DE CERDO (\$ / Kg) - CORRIENTE

Ronda	Periodo	Antioquia	Eje Cafetero	Valle	Caribe Norte	Bogotá	Promedio de la Muestra
	Enero	7,800	7,680	7,737	7,595	7,674	7,727
5	7-feb-20	7,626	7,681	7,700	7,525	7,631	7,644
6	14-feb-20	7,567	7,595	7,584	7,453	7,622	7,575
7	21-feb-20	7,573	7,538	7,581	7,428	7,589	7,555
Var semana anterior		0.08%	-0.75%	-0.04%	-0.35%	-0.43%	-0.27%
Prom Mes Actual		7,589	7,605	7,622	7,469	7,614	7,592

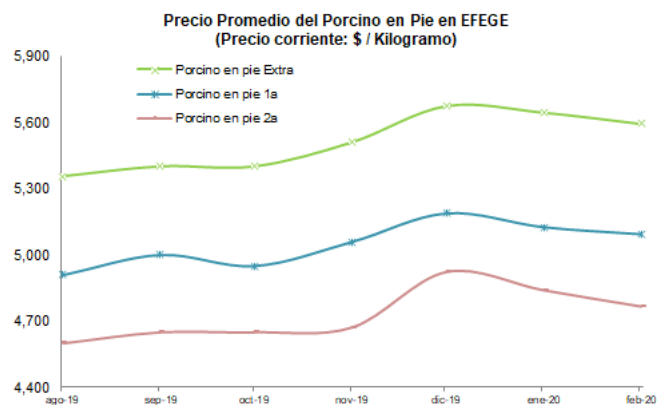


Fuente: Ronda de Precios, Porkcolombia - FNP.

PRECIOS EN FRIGORIFICO GUADALUPE (EFEGE), EN PIE (\$ / Kg)

Mes	Porcino en pie Extra	Porcino en pie 1a	Porcino en pie 2a
Enero	5,645	5,125	4,840
7-feb-20	5,600	5,100	4,750
14-feb-20	5,600	5,100	4,800
21-feb-20	5,580	5,080	4,750
Var semana anterior	-0.4%	-0.4%	-1.0%
Prom Mes Actual	5,593	5,093	4,767

Fuente: EFEGE

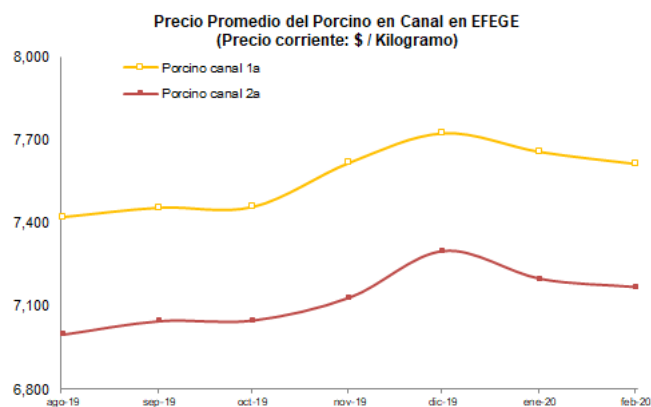


Fuente: Frigorífico Guadalupe (efege)

PRECIOS EN FRIGORIFICO GUADALUPE (EFEGE), EN CANAL (\$ / Kg)

Mes	Porcino canal 1a	Porcino canal 2a
Enero	7,655	7,198
7-feb-20	7,605	7,164
14-feb-20	7,616	7,188
21-feb-20	7,612	7,154
Var semana anterior	-0.1%	-0.5%
Prom Mes Actual	7,611	7,169

Fuente: EFEGE

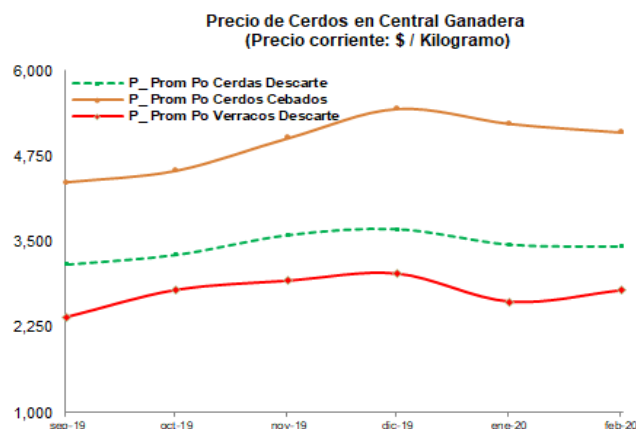


Fuente: Frigorífico Guadalupe (efege)

PRECIO DEL CERDO EN CENTRAL GANADERA (\$ / Kg)

Semana	Prom Po Cerdas Descarte	Prom Po Cerdos Cebados	Prom Po Verracos Descarte
3-ene-20	3,540	5,500	2,500
10-ene-20	3,378	5,286	2,700
17-ene-20	3,542	5,133	2,200
24-ene-20	3,487	5,183	2,900
31-ene-20	3,345	5,024	2,820
7-feb-20	3,273	5,205	2,700
14-feb-20	3,593	4,989	2,893
Var semana anterior	9.8%	-4.1%	7.1%
Prom Mes Actual	3,433	5,097	2,797

Fuente: Central Ganadera

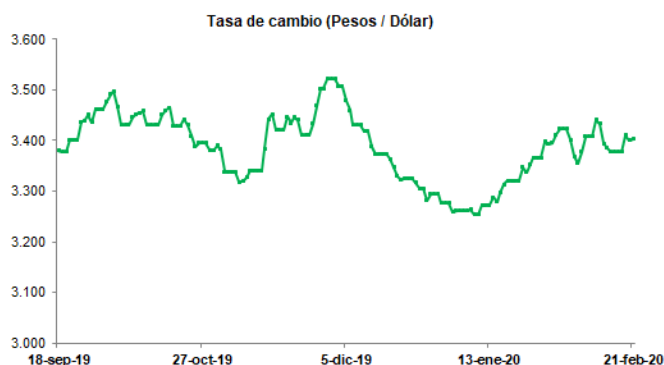


Fuente: Central Ganadera S.A.

TASA DE CAMBIO (US\$ / COP)

Semana	Tasa de Cambio
Enero	3,311.19
2-feb-20	3,401.43
9-feb-20	3,392.03
16-feb-20	3,412.42
23-feb-20	3,394.26

Prom Mes Actual 3,399.08

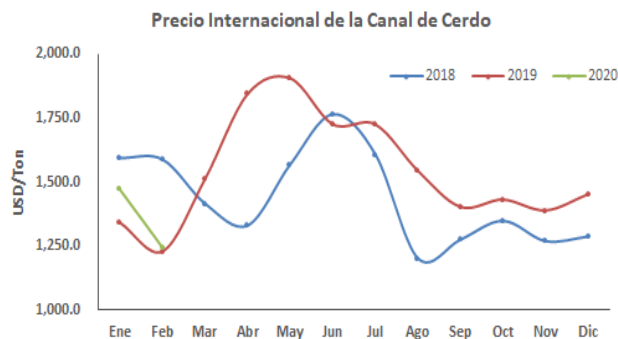


Fuente: Banco de la República.

PRECIO INTERNACIONAL DE LA CANAL DE CERDO (USD/Ton)

PROMEDIO MENSUAL			
Mes	2018	2019	2020
Ene	1,593.0	1,340.0	1,472.7
Feb	1,587.0	1,228.3	1,245.3
Mar	1,414.6	1,511.6	
Abr	1,330.0	1,844.3	
May	1,568.2	1,904.5	
Jun	1,763.9	1,725.1	
Jul	1,607.2	1,724.4	
Ago	1,201.2	1,542.9	
Sep	1,274.2	1,401.6	
Oct	1,347.6	1,430.4	
Nov	1,268.4	1,388.2	
Dic	1,286.2	1,451.7	

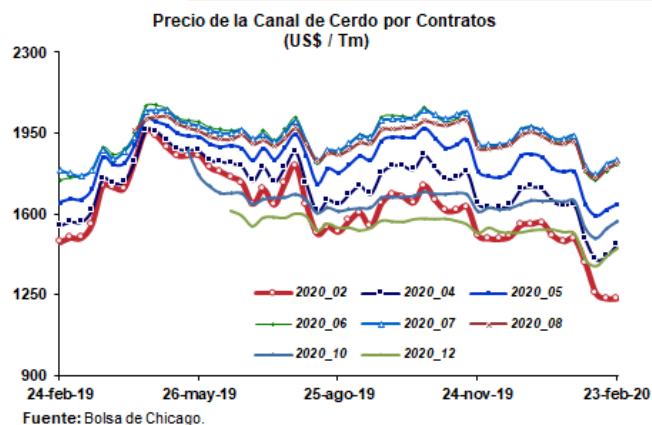
Fuente: CME Group



Fuente: CME Group

Período	Semana Anterior	Semana Actual	Variación
Ene			
Feb			
Mar			
Abr	1,417.4	1,469.4	3.7%
May	1,618.2	1,641.2	1.4%
Jun	1,785.7	1,811.5	1.4%
Jul	1,816.7	1,834.2	1.0%
Ago	1,796.1	1,821.0	1.4%
Sep			
Oct	1,535.4	1,566.8	2.0%
Nov			
Dic	1,418.7	1,451.7	2.3%

Fuente: CME Group



Fuente: Bolsa de Chicago.

ESTIMACIÓN DEL COSTO DE IMPORTACIÓN DE MATERIAS PRIMAS PROVENIENTES DE ESTADOS UNIDOS

MAÍZ AMARILLO

Costa Atlántica

Variable	Promedio Febrero	Futuros			
		Marzo	Abril	Mayo	Junio
Precio FOB (US/Ton) 1/	149.8	149.9	150.4	151.6	152.1
Flete Marítimo (US/Ton) 2/	20.6	20.6	20.6	20.6	20.6
Seguro (US/Ton)	0.9	1.7	1.7	1.7	1.7
Precio CIF (US/Ton)	171.4	172.1	172.6	173.9	174.4
Arancel	0.0%	0.0%	0.0%	0.0%	0.0%
Costo en puerto (US/Ton)	182.4	183.1	183.6	184.9	185.4
Tasa de Cambio (COP/US) 3/	3,399	3,399	3,399	3,399	3,399
Costo en puerto (\$/Ton)	619,831	622,496	624,213	628,578	630,295

TORTA DE SOYA

Costa Atlántica

Variable	Promedio Febrero	Futuros			
		Marzo	Abril	Mayo	Junio
Precio FOB (US/Ton) 1/	319.7	322.6	323.1	328.6	329.1
Flete Marítimo (US/Ton) 2/	20.6	20.6	20.6	20.6	20.6
Seguro (US/Ton)	1.8	3.4	3.4	3.5	3.5
Precio CIF (US/Ton)	342.1	346.6	347.2	352.7	353.2
Arancel	0.0%	0.0%	0.0%	0.0%	0.0%
Costo en puerto (US/Ton)	353.1	357.6	358.2	363.7	364.2
Tasa de Cambio (COP/US) 3/	3,399	3,399	3,399	3,399	3,399
Costo en puerto (\$/Ton)	1,200,051	1,215,678	1,217,395	1,236,240	1,237,956

Costa Pacífica

Variable	Promedio Febrero	Futuros			
		Marzo	Abril	Mayo	Junio
Precio FOB (US/Ton) 1/	149.8	149.9	150.4	151.6	152.1
Flete Marítimo (US/Ton) 2/	30.9	30.9	30.9	30.9	30.9
Seguro (US/Ton)	1.0	1.8	1.8	1.8	1.8
Precio CIF (US/Ton)	181.7	182.6	183.1	184.3	184.9
Arancel	0.0%	0.0%	0.0%	0.0%	0.0%
Costo en puerto (US/Ton)	192.7	193.6	194.1	195.3	195.9
Tasa de Cambio (COP/US) 3/	3,399	3,399	3,399	3,399	3,399
Costo en puerto (\$/Ton)	655,088	657,928	659,644	664,010	665,726

Costa Pacífica

Variable	Promedio Febrero	Futuros			
		Marzo	Abril	Mayo	Junio
Precio FOB (US/Ton) 1/	319.7	322.6	323.1	328.6	329.1
Flete Marítimo (US/Ton) 2/	31.0	31.0	31.0	31.0	31.0
Seguro (US/Ton)	1.9	3.5	3.5	3.6	3.6
Precio CIF (US/Ton)	352.6	357.2	357.7	363.2	363.7
Arancel	0.0%	0.0%	0.0%	0.0%	0.0%
Costo en puerto (US/Ton)	363.6	368.2	368.7	374.2	374.7
Tasa de Cambio (COP/US) 3/	3,399	3,399	3,399	3,399	3,399
Costo en puerto (\$/Ton)	1,235,842	1,251,483	1,253,200	1,272,045	1,273,761

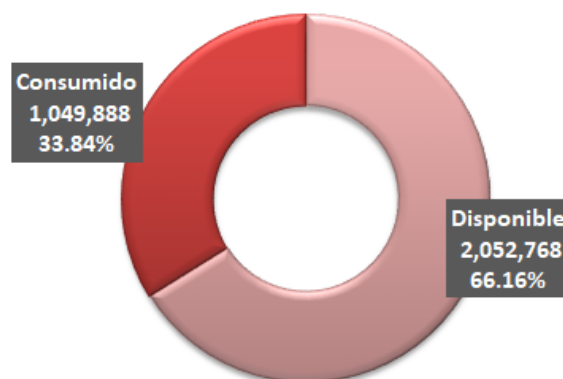
Fuente: 1/ promedio de los últimos meses de los contratos en las Bolsa de Chicago, 2/ www.granins.org, 3/ Para el periodo febrero, se toma el promedio en lo corrido del mes.

AVANCE DEL CONTINGENTE DE MAÍZ AMARILLO 2020 AL 18 DE FEBRERO

Contingente de Maíz Amarillo 2020

Contingente	Toneladas	%
Disponibles	2,052,768	66.16%
Consumido	1,049,888	33.84%
Reservado	-	0.00%
Total	3,102,656	100%

Fuente: DIAN



Fuente: DIAN

NOTICIAS MÁS IMPORTANTES DE LA SEMANA

En 9 años Estados Unidos será el principal exportador de carne de cerdo en el mundo

De acuerdo con estimaciones del Departamento de Agricultura de los Estados Unidos (USDA), para 2029 se espera que ese país se posicione como el principal exportador de carne de cerdo a nivel mundial, escenario que sería propiciado por la Peste Porcina Africana (PPA) y la demanda derivada del virus; sin embargo, en los próximos 5 años, continuará ocupando el segundo puesto, superado por la Unión Europea.

Contenido completo en:

<https://www.porcicultura.com/destacado/En-9-anos-Estados-Unidos-sera-el-principal-exportador-de-carne-de-cerdo-en-el-mundo>

El coronavirus frenó las importaciones chinas de carne de cerdo

Derivado de los brotes de coronavirus en China, las autoridades de gobierno han implementado una serie de medidas de contención, entre las que se encuentra el cierre de las vías de transporte, lo que ha provocado que las importaciones cárnicas que llegan a los puertos no sean recogidas.

Esta situación es agravada por las imposiciones que también fueron fijadas para los conductores de camiones, una de ellas, la cuarentena forzada de 14 días para aquellos que regresan de otras ciudades, así como otros lineamientos enfocados en los vehículos.

Contenido completo en:

<https://www.porcicultura.com/destacado/El-coronavirus-freno-las-importaciones-chinas-de-carne-de-cerdo>

China vendió 40 mil toneladas de carne porcina de sus reservas cerdo para frenar la inflación

CHINA - El Centro de Gestión de Reservas de Mercancías de China informó que vendería 40.000 toneladas de carne de cerdo congelada procedente de las reservas del país. Esta cifra es muy superior a la subastada anteriormente dado que la inflación interanual del país escalase en noviembre al 4,5%.

Contenido completo en:

<https://elsitioporcino.com/news/32106/china-vendia-40-mil-toneladas-de-carne-porcina-de-sus-reservas-cerdo-para-frenar-la-inflacion/>

Condiciones de uso

La información que aparece en este boletín busca reflejar el comportamiento de los precios en el pasado y se publica con un propósito estrictamente informativo. La información sobre cantidades y precios constituye un promedio que ha sido calculado a través de un sondeo de mercado y no refleja el actuar de agentes individuales.

La información que se encuentra publicada no es vinculante, ni sugiere a sus destinatarios la fijación artificial de ninguna variable de mercado. PORKCOLOMBIA estimula a que todas las variables de mercado y en particular el precio, sean fijados por todos los agentes según las condiciones de mercado y conforme al libre juego de oferta y demanda.

Equipo Área Económica Asociación Porkcolombia—FNP

Claudia Patricia Vila Flórez
Directora Económica
cvila@porkcolombia.co

Fredy Alexander González R.
Coordinador de Gestión de Información
fgonzalez@porkcolombia.co

Carlos Andrés Rojas V.
Analista Económico Grado II
arojas@porkcolombia.co

Yenny Paola Quiroga A.
Analista Económico Grado I
pquiroga@porkcolombia.co