

## PRINCIPALES INDICADORES SEMANALES

### Precio Promedio Corriente - Muestra Ronda \$/Kg

	En Pie	Canal Caliente	Canal Fría
Semana Anterior	\$ 5,795	\$ 7,561	\$ 7,764
Semana Actual	\$ 5,675	\$ 7,449	\$ 7,663
Variación	-2.06% ↓	-1.48% ↓	-1.31% ↓

### Precio Mayorista del Cerdo \$/Kg

	Lomo	Pernil	Brazo
Semana Anterior	\$ 14,395	\$ 12,995	\$ 11,921
Semana Actual	\$ 14,413	\$ 13,018	\$ 12,061
Variación	0.13% ↑	0.17% ↑	1.17% ↑

### Indicadores Macroeconómicos

	TRM	Petróleo USD/Barril	DTF
Semana Anterior	\$ 3,299	58.2	4.50%
Semana Actual	\$ 3,336	56.9	4.43%
Variación	1.14% ↑	-2.31% ↓	-1.56% ↓

Fuentes:

Ronda de Precios Porkcolombia, SIPSA, Banco de la República

## CONTENIDO

INFORME DE PRECIOS CORRIENTES REPORTADOS POR FUERA DE FERIA DE GANADOS RONDA 03: del 18 al 24 de ene/20	2
PRECIO DEL CERDO EN PIE, CANAL FRÍA Y CANAL CALIENTE - CORRIENTES	3
PRECIOS FRIGORIFICO GUADALUPE (EFEGE) Y CENTRAL GANADERA	4

PRECIO INTERNACIONAL DE LA CANAL DE CERDO	5
ESTIMACIÓN DEL COSTO DE IMPORTACIÓN PARA MATERIAS PRIMAS	6
AVANCE DEL CONTINGENTE DE MAÍZ AMARILLO	6
NOTICIAS MÁS IMPORTANTES DE LA SEMANA	7

## INFORME DE PRECIOS CORRIENTES REPORTADOS POR FUERA DE FERIA DE GANADOS (Precios Pagados al Porcicultor)

Semana 03: del 18 al 24 de enero de 2020

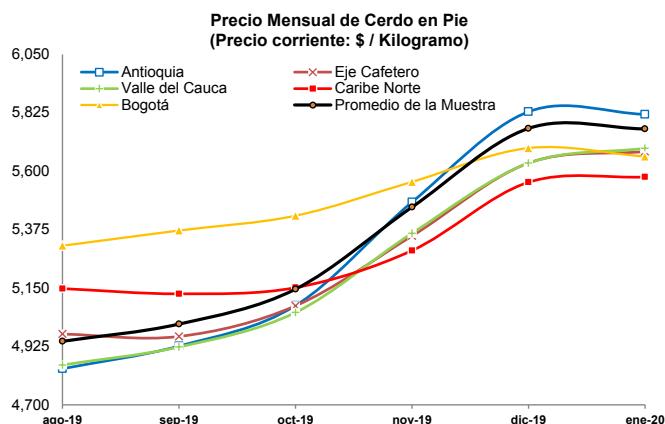
	Antioquia	Eje Cafetero	Valle del Cauca	Caribe Norte	Bogotá	Promedio Muestra
<b>Precio en Pie</b>						
<b>Semana Anterior</b>	\$ 5,860	\$ 5,661	\$ 5,706	\$ 5,571	\$ 5,661	\$ 5,795
<b>Semana Actual</b>	\$ 5,705	\$ 5,692	\$ 5,633	\$ 5,563	\$ 5,594	\$ 5,675
<i>Var. Precio</i>	-2.64%	0.53%	-1.28%	-0.13%	-1.19%	-2.06%
<b>Precio en Canal Caliente</b>						
<b>Semana Anterior</b>	\$ 7,686	\$ 7,456	\$ 7,518	\$ 7,344	\$ 7,460	\$ 7,561
<b>Semana Actual</b>	\$ 7,488	\$ 7,451	\$ 7,414	\$ 7,406	\$ 7,372	\$ 7,449
<i>Var. Precio</i>	-2.58%	-0.06%	-1.39%	0.84%	-1.17%	-1.48%
<b>Precio en Canal Fría</b>						
<b>Semana Anterior</b>	\$ 7,885	\$ 7,678	\$ 7,772	\$ 7,564	\$ 7,680	\$ 7,764
<b>Semana Actual</b>	\$ 7,691	\$ 7,673	\$ 7,634	\$ 7,653	\$ 7,591	\$ 7,663
<i>Var. Precio</i>	-2.46%	-0.07%	-1.78%	1.19%	-1.16%	-1.31%
<b>Terciles Precio en Pie</b>						
<b>Tercil Superior</b>	\$ 5,808	\$ 5,780	\$ 5,681	\$ 5,700	\$ 5,610	
<b>Tercil Medio</b>	\$ 5,705	\$ 5,654	\$ 5,620	\$ 5,644	\$ 5,600	
<b>Tercil Inferior</b>	\$ 5,603	\$ 5,641	\$ 5,599	\$ 5,346	\$ 5,572	
<b>Número de Animales</b>						
<b>Semana Anterior</b>	9,078	822	860	569	2,045	13,374
<b>Semana Actual</b>	6,035	1,469	1,684	555	875	10,618
<i>Var. # Animales</i>	-33.52%	78.71%	95.81%	-2.46%	-57.21%	-20.61%
<b>Peso en Pie</b>						
<b>Semana Anterior</b>	111.2	117.6	115.4	102.7	115.7	112.2
<b>Semana Actual</b>	113.7	113.5	115.3	103.4	110.4	113.1
<i>Var. Peso</i>	2.28%	-3.43%	-0.15%	0.70%	-4.62%	0.84%
<b>Peso en Canal Caliente</b>						
<b>Semana Anterior</b>	91.5	97.9	96.1	85.8	94.5	93.2
<b>Semana Actual</b>	93.4	95.3	96.2	86.3	90.5	93.5
<i>Var. Peso</i>	2.06%	-2.63%	0.05%	0.57%	-4.22%	0.40%
<b>Peso en Canal Fría</b>						
<b>Semana Anterior</b>	89.0	95.1	94.6	83.8	91.4	91.0
<b>Semana Actual</b>	90.7	92.6	93.4	84.3	87.7	91.2
<i>Var. Peso</i>	1.89%	-2.63%	-1.29%	0.57%	-4.04%	0.18%

Cerdos de buena genética, de lotes uniformes, entre 90 y 120 Kg, pesados en báscula camionera cerca de la planta de sacrificio.

Los resultados son indicadores estadísticos y corresponden a promedios ponderados que se obtienen a partir de una muestra de porcicultores localizados en Antioquia, Eje Cafetero, Valle del Cauca, Atlántico y Bogotá.

## PRECIO DEL CERDO EN PIE (\$ / Kg) - CORRIENTE

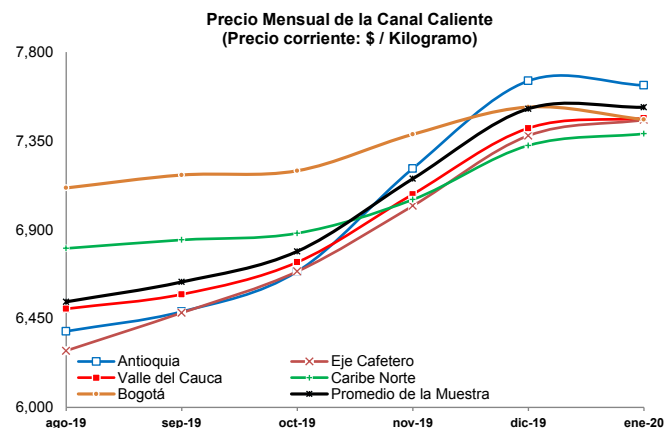
Ronda	Período	Antioquia	Eje Cafetero	Valle	Caribe Norte	Bogotá	Promedio de la Muestra
53	03-ene-20	5,949	5,733	5,699	5,610	5,761	5,873
1	10-ene-20	5,893	5,675	5,725	5,600	5,715	5,819
2	17-ene-20	5,860	5,661	5,706	5,571	5,661	5,795
3	24-ene-20	5,705	5,692	5,633	5,563	5,594	5,675
<b>Var semana anterior</b>		<b>-2.64%</b>	<b>0.53%</b>	<b>-1.28%</b>	<b>-0.13%</b>	<b>-1.19%</b>	<b>-2.06%</b>
<b>Prom Mes Actual</b>		<b>5,819</b>	<b>5,676</b>	<b>5,688</b>	<b>5,578</b>	<b>5,657</b>	<b>5,763</b>



Fuente: Ronda de Precios, Porkcolombia - FNP.

## PRECIO DE LA CANAL CALIENTE DE CERDO (\$ / Kg) - CORRIENTE

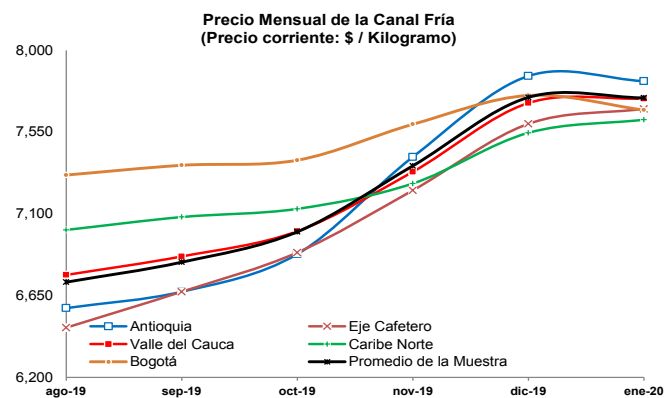
Ronda	Período	Antioquia	Eje Cafetero	Valle	Caribe Norte	Bogotá	Promedio de la Muestra
53	03-ene-20	7,799	7,456	7,460	7,410	7,543	7,609
1	10-ene-20	7,720	7,461	7,463	7,408	7,542	7,550
2	17-ene-20	7,686	7,456	7,518	7,344	7,460	7,561
3	24-ene-20	7,488	7,451	7,414	7,406	7,372	7,449
<b>Var semana anterior</b>		<b>-2.58%</b>	<b>-0.06%</b>	<b>-1.39%</b>	<b>0.84%</b>	<b>-1.17%</b>	<b>-1.48%</b>
<b>Prom Mes Actual</b>		<b>7,631</b>	<b>7,456</b>	<b>7,465</b>	<b>7,386</b>	<b>7,458</b>	<b>7,520</b>



Fuente: Ronda de Precios, Porkcolombia - FNP.

## PRECIO DE LA CANAL FRÍA DE CERDO (\$ / Kg) - CORRIENTE

Ronda	Período	Antioquia	Eje Cafetero	Valle	Caribe Norte	Bogotá	Promedio de la Muestra
53	03-ene-20	7,997	7,677	7,864	7,640	7,735	7,881
1	10-ene-20	7,914	7,682	7,796	7,637	7,742	7,787
2	17-ene-20	7,885	7,678	7,772	7,564	7,680	7,764
3	24-ene-20	7,691	7,673	7,634	7,653	7,591	7,663
<b>Var semana anterior</b>		<b>-2.46%</b>	<b>-0.07%</b>	<b>-1.78%</b>	<b>1.19%</b>	<b>-1.16%</b>	<b>-1.31%</b>
<b>Prom Mes Actual</b>		<b>7,830</b>	<b>7,678</b>	<b>7,734</b>	<b>7,618</b>	<b>7,671</b>	<b>7,738</b>

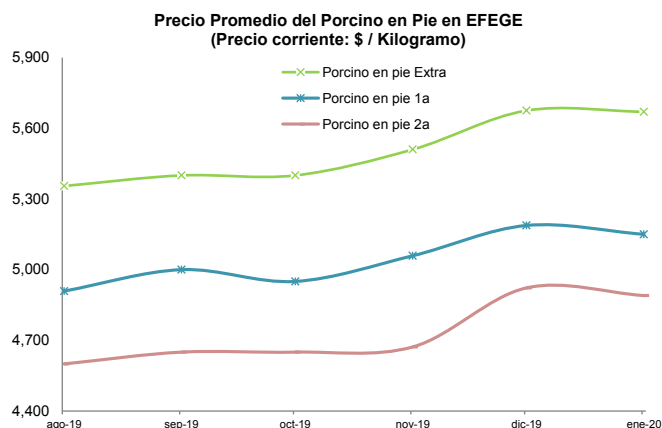


Fuente: Ronda de Precios, Porkcolombia - FNP.

## PRECIOS EN FRIGORIFICO GUADALUPE (EFEGE), EN PIE (\$ / Kg)

Mes	Porcino en pie Extra	Porcino en pie 1a	Porcino en pie 2a
03-ene-20	5,700	5,200	4,950
10-ene-20	5,700	5,200	4,950
17-ene-20	5,650	5,100	4,850
24-ene-20	5,630	5,100	4,810
<b>Var semana anterior</b>	<b>-0.4%</b>	<b>0.0%</b>	<b>-0.8%</b>
<b>Prom Mes Actual</b>	<b>5,670</b>	<b>5,150</b>	<b>4,890</b>

Fuente: EFEGE

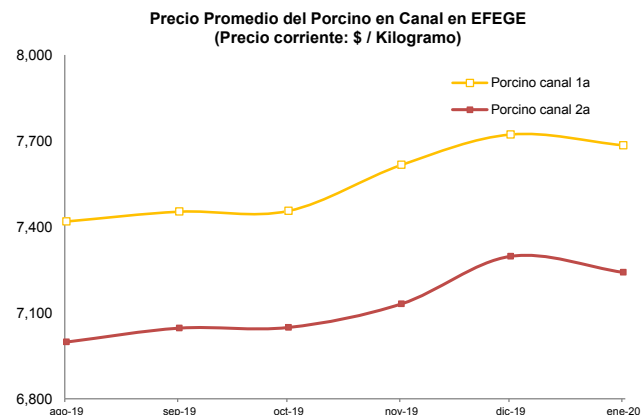


Fuente: Frigorífico Guadalupe (efege)

## PRECIOS EN FRIGORIFICO GUADALUPE (EFEGE), EN CANAL (\$ / Kg)

Mes	Porcino canal 1a	Porcino canal 2a
03-ene-20	7,752	7,332
10-ene-20	7,710	7,290
17-ene-20	7,652	7,178
24-ene-20	7,625	7,164
<b>Var semana anterior</b>	<b>-0.4%</b>	<b>-0.2%</b>
<b>Prom Mes Actual</b>	<b>7,685</b>	<b>7,241</b>

Fuente: EFEGE

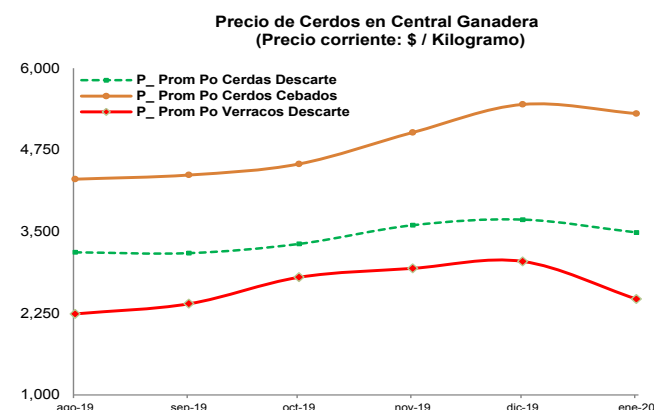


Fuente: Frigorífico Guadalupe (efege)

## PRECIO DEL CERDO EN CENTRAL GANADERA (\$ / Kg)

Semana	Prom Po Cerdas Descarte	Prom Po Cerdos Cebados	Prom Po Verracos Descarte
03-ene-20	3,540	5,500	2,500
10-ene-20	3,378	5,286	2,700
17-ene-20	3,542	5,133	2,200
<b>Var semana anterior</b>	<b>4.9%</b>	<b>-2.9%</b>	<b>-18.5%</b>
<b>Prom Mes Actual</b>	<b>3,487</b>	<b>5,306</b>	<b>2,467</b>

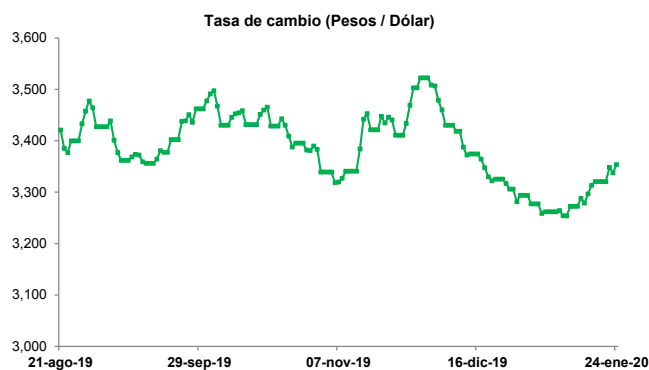
Fuente: Central Ganadera



Fuente: Central Ganadera S.A.

## TASA DE CAMBIO (US\$ / COP)

Semana	Tasa de Cambio
29-dic-19	3,303.37
05-ene-20	3,272.63
12-ene-20	3,263.13
19-ene-20	3,298.74
26-ene-20	3,336.20

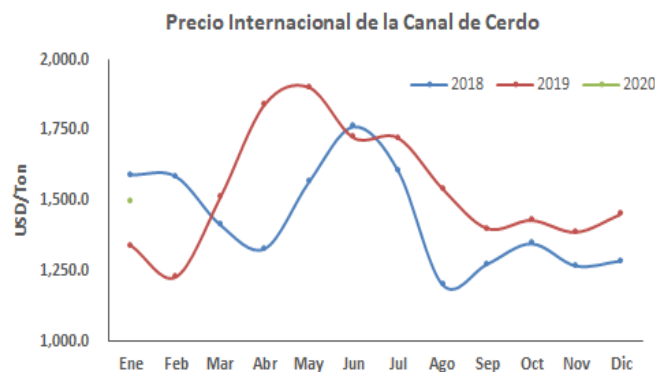


Fuente: Banco de la República.

## PRECIO INTERNACIONAL DE LA CANAL DE CERDO (USD/Ton)

PROMEDIO MENSUAL			
Mes	2018	2019	2020
Ene	1,593.0	1,340.0	1,499.4
Feb	1,587.0	1,228.3	
Mar	1,414.6	1,511.6	
Abr	1,330.0	1,844.3	
May	1,568.2	1,904.5	
Jun	1,763.9	1,725.1	
Jul	1,607.2	1,724.4	
Ago	1,201.2	1,542.9	
Sep	1,274.2	1,401.6	
Oct	1,347.6	1,430.4	
Nov	1,268.4	1,388.2	
Dic	1,286.2	1,451.7	

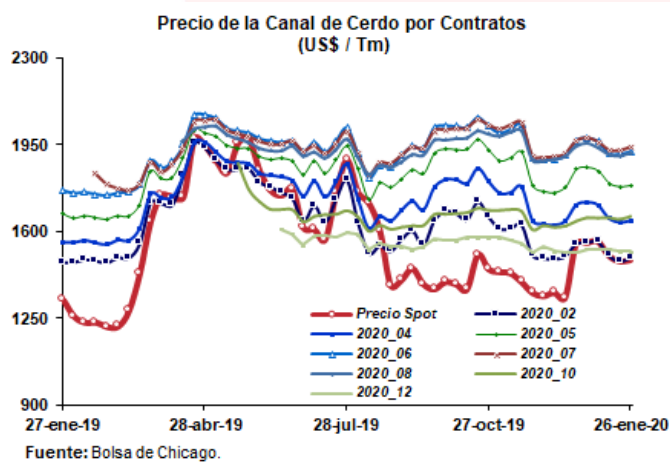
Fuente: CME Group



Fuente: CME Group

Período	Semana Anterior	Semana Actual	Variación
Ene			
Feb	1,481.5	1,494.7	0.9%
Mar			
Abr	1,636.8	1,643.9	0.4%
May	1,780.1	1,785.6	0.3%
Jun	1,912.3	1,922.2	0.5%
Jul	1,925.8	1,939.9	0.7%
Ago	1,904.0	1,917.1	0.7%
Sep			
Oct	1,651.0	1,662.3	0.7%
Nov			
Dic	1,519.5	1,519.7	0.0%

Fuente: CME Group



Fuente: Bolsa de Chicago.

## ESTIMACIÓN DEL COSTO DE IMPORTACIÓN DE MATERIAS PRIMAS PROVENIENTES DE ESTADOS UNIDOS

### MAÍZ AMARILLO

#### Costa Atlántica

Variable	Promedio Enero	Futuros			
		Febrero	Marzo	Abril	Mayo
Precio FOB (US/Ton) 1/	152.1	155.0	153.5	155.0	155.7
Flete Marítimo (US/Ton) 2/	20.6	20.6	20.6	20.6	20.6
Seguro (US/Ton)	0.9	1.8	1.7	1.8	1.8
<b>Precio CIF (US/Ton)</b>	<b>173.6</b>	<b>177.4</b>	<b>175.8</b>	<b>177.4</b>	<b>178.0</b>
Arancel	0.0%	0.0%	0.0%	0.0%	0.0%
Costo en puerto (US/Ton)	184.6	188.4	186.8	188.4	189.0
Tasa de Cambio (COP/US) 3/	3,287	3,287	3,287	3,287	3,287
<b>Costo en puerto (\$/Ton)</b>	<b>606,644</b>	<b>619,120</b>	<b>614,141</b>	<b>619,120</b>	<b>621,220</b>

#### Costa Pacífica

Variable	Promedio Enero	Futuros			
		Febrero	Marzo	Abril	Mayo
Precio FOB (US/Ton) 1/	152.1	155.0	153.5	155.0	155.7
Flete Marítimo (US/Ton) 2/	30.9	30.9	30.9	30.9	30.9
Seguro (US/Ton)	1.0	1.9	1.8	1.9	1.9
<b>Precio CIF (US/Ton)</b>	<b>183.9</b>	<b>187.8</b>	<b>186.3</b>	<b>187.8</b>	<b>188.4</b>
Arancel	0.0%	0.0%	0.0%	0.0%	0.0%
Costo en puerto (US/Ton)	194.9	198.8	197.3	198.8	199.4
Tasa de Cambio (COP/US) 3/	3,287	3,287	3,287	3,287	3,287
<b>Costo en puerto (\$/Ton)</b>	<b>640,737</b>	<b>653,382</b>	<b>648,402</b>	<b>653,382</b>	<b>655,481</b>

### TORTA DE SOYA

#### Costa Atlántica

Variable	Promedio Enero	Futuros			
		Febrero	Marzo	Abril	Mayo
Precio FOB (US/Ton) 1/	328.9	330.7	329.2	330.7	334.2
Flete Marítimo (US/Ton) 2/	20.6	20.6	20.6	20.6	20.6
Seguro (US/Ton)	1.8	3.5	3.5	3.5	3.5
<b>Precio CIF (US/Ton)</b>	<b>351.3</b>	<b>354.8</b>	<b>353.3</b>	<b>354.8</b>	<b>358.3</b>
Arancel	0.0%	0.0%	0.0%	0.0%	0.0%
Costo en puerto (US/Ton)	362.3	365.8	364.3	365.8	369.3
Tasa de Cambio (COP/US) 3/	3,287	3,287	3,287	3,287	3,287
<b>Costo en puerto (\$/Ton)</b>	<b>1,190,697</b>	<b>1,202,231</b>	<b>1,197,251</b>	<b>1,202,231</b>	<b>1,213,841</b>

#### Costa Pacífica

Variable	Promedio Enero	Futuros			
		Febrero	Marzo	Abril	Mayo
Precio FOB (US/Ton) 1/	328.9	330.7	329.2	330.7	334.2
Flete Marítimo (US/Ton) 2/	31.0	31.0	31.0	31.0	31.0
Seguro (US/Ton)	1.9	3.6	3.6	3.6	3.7
<b>Precio CIF (US/Ton)</b>	<b>361.8</b>	<b>365.3</b>	<b>363.8</b>	<b>365.3</b>	<b>368.8</b>
Arancel	0.0%	0.0%	0.0%	0.0%	0.0%
Costo en puerto (US/Ton)	372.8	376.3	374.8	376.3	379.8
Tasa de Cambio (COP/US) 3/	3,287	3,287	3,287	3,287	3,287
<b>Costo en puerto (\$/Ton)</b>	<b>1,225,306</b>	<b>1,236,854</b>	<b>1,231,874</b>	<b>1,236,854</b>	<b>1,248,463</b>

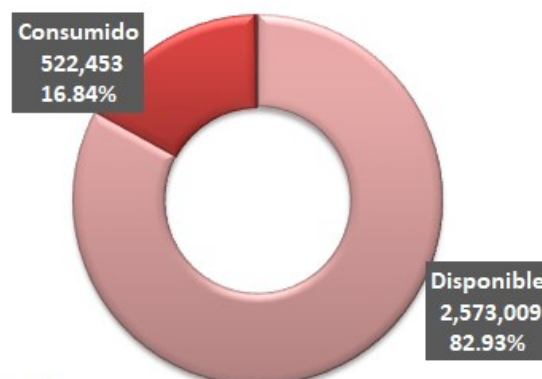
Fuente: 1/ promedio de los últimos meses de los contratos en las Bolsa de Chicago, 2/ www.granins.org , 3/ Para el período enero, se toma el promedio en lo corrido del mes.

## AVANCE DEL CONTINGENTE DE MAÍZ AMARILLO 2020 AL 23 DE ENERO

Contingente	Toneladas	%
Disponibles	2,573,009	82.93%
Consumido	522,453	16.84%
Reservado	7,194	0.23%
<b>Total</b>	<b>3,102,656</b>	<b>100%</b>

Fuente: DIAN

Contingente de Maíz Amarillo 2020



Fuente: DIAN

## NOTICIAS MÁS IMPORTANTES DE LA SEMANA

### **Rabobank: Mayores oportunidades para el mercado porcino**

La PPA continúa desafiando el mercado global y seguirá siendo el principal impulsor del cambio en el mercado de la proteína animal en 2020, según el último informe del Rabobank "Opportunities are emerging from risks".

#### *China: mayores importaciones*

La PPA continúa extendiéndose en China, si bien el ritmo se ha ralentizado. Las políticas implementadas por el del gobierno chino han fomentado la reposición de existencias y la expansión de la producción, por parte de grandes empresas con una mejor bioseguridad e instalaciones agrícolas modernas. Como el reabastecimiento se logra principalmente al mantener las primerizas, se prevé una nueva caída en la producción local en 2020, lo que reducirá la producción general de carne de cerdo. Esto sugiere que en 2020 las importaciones aumentarán por encima de los niveles récord.

Contenido completo en:

[https://www.3tres3.com/ultima-hora/rabobank-mayores-oportunidades-para-el-mercado-porcino\\_44272/](https://www.3tres3.com/ultima-hora/rabobank-mayores-oportunidades-para-el-mercado-porcino_44272/)

### **Maíz se plantará con retraso en Brasil, se ha cosechado sólo 1,8% de área de soja**

BRASIL - Los agricultores brasileños han cosechado 1,8% del área destinada a la soja en lo que va de la temporada, sostuvo AgRural, lo que reduce la venta ideal para la siembra de la segunda cosecha de maíz del país, que empieza al terminar el ciclo de la oleaginosa.

La mayor parte de la soja cosechada fue en Mato Grosso, el estado que más granos produce en el país. En otros estados, la recolección se aceleraría en febrero debido a retrasos en la siembra.

En este punto la temporada pasada, los agricultores brasileños ya habían cosechado un 6,1% de sus campos. "Para que sea realmente una gran cosecha, necesitamos que las lluvias duren hasta fines de abril y posiblemente comienzos de mayo", manifestó Antonio Galvan, productor de granos de Mato Grosso, cuando se le preguntó sobre la posibilidad de sembrar maíz fuera de la ventana ideal, indica Infobae.

Contenido completo en:

<https://elsitioporcino.com/news/32083/maaz-se-plantara-con-retraso-en-brasil-se-ha-cosechado-salo-18-de-area-de-soja/>

### **Este año la economía colombiana crecería 3,4% según promedio de proyecciones**

Un impulso en la inversión, mejoría en la construcción y la materialización de obras de infraestructura ayudarían al país, pero no se alcanzaría la meta del gobierno de 4%.

Si bien la economía colombiana es una de las que ha mostrado mejor desempeño en términos de crecimiento en comparación con América Latina, por lo que hoy tiene proyecciones positivas para este año, los cálculos de la mayoría de los centros de pensamiento se quedan cortos frente a las expectativas del Gobierno Nacional.

Contenido completo en:

<https://www.larepublica.co/economia/este-ano-la-economia-colombiana-creceria-34-segun-promedio-de-proyecciones-55727>

## Condiciones de uso

*La información que aparece en este boletín busca reflejar el comportamiento de los precios en el pasado y se publica con un propósito estrictamente informativo. La información sobre cantidades y precios constituye un promedio que ha sido calculado a través de un sondeo de mercado y no refleja el actuar de agentes individuales.*

*La información que se encuentra publicada no es vinculante, ni sugiere a sus destinatarios la fijación artificial de ninguna variable de mercado. PORKCOLOMBIA estimula a que todas las variables de mercado y en particular el precio, sean fijados por todos los agentes según las condiciones de mercado y conforme al libre juego de oferta y demanda.*

### **Equipo Área Económica Asociación Porkcolombia—FNP**

*Claudia Patricia Vila Flórez*  
**Directora Económica**  
[cvila@porkcolombia.co](mailto:cvila@porkcolombia.co)

*Fredy Alexander González R.*  
**Coordinador de Gestión de Información**  
[fgonzalez@porkcolombia.co](mailto:fgonzalez@porkcolombia.co)

*Carlos Andrés Rojas V.*  
**Analista Económico Grado II**  
[arojas@porkcolombia.co](mailto:arojas@porkcolombia.co)

*Yenny Paola Quiroga A.*  
**Analista Económico Grado I**  
[pquiroga@porkcolombia.co](mailto:pquiroga@porkcolombia.co)